

	ФЕДЕРАЛЬНОЕ ГОСУДАРСТВЕННОЕ БЮДЖЕТНОЕ ОБРАЗОВАТЕЛЬНОЕ УЧРЕЖДЕНИЕ ВЫСШЕГО ОБРАЗОВАНИЯ «РОССИЙСКИЙ ГОСУДАРСТВЕННЫЙ УНИВЕРСИТЕТ ТУРИЗМА И СЕРВИСА»	СМК РГУТИС _____
		Лист 1 из 57

Ученым советом Высшей школы дизайна

**Протокол № 3
от «22» октября 2021 г.**

**РАБОЧАЯ ПРОГРАММА
ДИСЦИПЛИНЫ**

Б1.О.18 «Основы проектирования шрифта»

основной профессиональной образовательной программы высшего образования –

программы бакалавриата

по направлению подготовки: 54.03.01 Дизайн

направленность (профиль): «Дизайн костюма»

Квалификация: бакалавр


год начала подготовки: 2022

Разработчик (и):

должность	ученая степень и звание, ФИО
Доцент Высшей школы дизайна	доцент Немчинова Е.Е.

Рабочая программа согласована и одобрена директором ОПОП:

должность	ученая степень и звание, ФИО
Директор Высшей школы дизайна	к.ф.н., проф. Бастрыкина Т.С.

	ФЕДЕРАЛЬНОЕ ГОСУДАРСТВЕННОЕ БЮДЖЕТНОЕ ОБРАЗОВАТЕЛЬНОЕ УЧРЕЖДЕНИЕ ВЫСШЕГО ОБРАЗОВАНИЯ «РОССИЙСКИЙ ГОСУДАРСТВЕННЫЙ УНИВЕРСИТЕТ ТУРИЗМА И СЕРВИСА»	СМК РГУТиС _____
		Лист 2 из 57

Аннотация рабочей программы дисциплины (модуля)

Дисциплина «Основы проектирования шрифта» является частью первого блока программы бакалавриата 54.03.01 Дизайн профиль Дизайн костюма и относится к обязательной части программы.

Изучение данной дисциплины базируется на теоретических и практических знаниях, умениях и навыках, полученных студентами в процессе освоения дисциплин «Информационные технологии в дизайне», «Основы рисунка и пластической анатомии».

Дисциплина направлена на формирование следующих компетенций выпускника:

ОПК-4 - Способен проектировать, моделировать, конструировать предметы, товары, промышленные образцы и коллекции, художественные предметно-пространственные комплексы, интерьеры зданий и сооружений архитектурно-пространственной среды, объекты ландшафтного дизайна, используя линейно-конструктивное построение, цветовое решение композиции, современную шрифтовую культуру и способы проектной графики в части:

ОПК-4.2 Проектирует, моделирует, конструирует предметы, используя линейно-конструктивное построение, цветовое решение композиции, современную шрифтовую культуру и способы проектной графики.

Дисциплина построена в форме вводных лекций и практических занятий и проводится в сопровождении соответствующего тематике методического материала (иллюстрированные альбомы, видео материалы).

Дисциплина направлена на формирование знаний и практических навыков студентов в грамотном использовании шрифта в различных ситуациях:


- ориентироваться в многообразии современных шрифтов;
- рассматривать шрифтовые элементы проекта не только с информативной, но и с художественно-эстетической и образно-смысловой точек зрения;
- владеть методами композиционных решений надписей;
- использовать взаимодействие шрифта и изображения для создания художественного образа в шрифтовых композициях.

Дисциплина ставит своей целью научить студентов ориентироваться в многообразии современных шрифтов и спецификой использования шрифтов в самых различных ситуациях, выявлению взаимодействия шрифта и изображения, образную информативность шрифтового решения, умению рассматривать шрифтовые элементы проекта не только с информативной, но и с художественно-эстетической и образно-смысловой точек зрения.

Задачи курса:

1. Овладение методами и правилами исполнения шрифтовых элементов.
2. Освоение методов композиционных решений надписей.
3. Создание художественного образа в шрифтовых композициях.

Общая трудоемкость освоения дисциплины составляет 4 зачетные единицы, 144 часа, из них 68 часов контактной работы с преподавателем и 76 часов, отведенных на самостоятельную работу обучающихся. Преподавание дисциплины ведется на 3 курсе на 5 и 6 семестрах и предусматривает проведение учебных занятий следующих видов: занятия лекционного типа в форме лекций традиционного типа и презентаций, занятия семинарского типа в виде практических занятий в форме выполнения практических

	ФЕДЕРАЛЬНОЕ ГОСУДАРСТВЕННОЕ БЮДЖЕТНОЕ ОБРАЗОВАТЕЛЬНОЕ УЧРЕЖДЕНИЕ ВЫСШЕГО ОБРАЗОВАНИЯ «РОССИЙСКИЙ ГОСУДАРСТВЕННЫЙ УНИВЕРСИТЕТ ТУРИЗМА И СЕРВИСА»	СМК РГУТиС _____
		Лист 3 из 57

заданий, составления терминологического словаря, презентации, самостоятельная работа обучающихся в форме самоподготовки к практическим занятиям, работы с конспектом лекций, выполнения практического задания, групповые и индивидуальные консультации.

Программой предусмотрены следующие виды контроля: текущий контроль успеваемости в форме отчета проектными материалами по итогам освоения отдельных блоков, промежуточная аттестация в форме зачета с оценкой в 5 и в 6 семестрах.

Основные положения дисциплины должны быть использованы в дальнейшем при изучении следующих дисциплин:

- Проектирование в дизайне костюма;
- Компьютерные технологии в дизайне костюма;
- Основы дизайна в туриндустрии;
- Основы дизайна в выставочно-ярмарочной деятельности;
- Основы организации проектной деятельности;
- Выполнении выпускной квалификационной работы.

2. Перечень планируемых результатов обучения по дисциплине (модулю), соотнесенные с планируемыми результатами освоения образовательной программы

№ пп	Индекс компетенции	Планируемые результаты обучения (компетенции, индикатора компетенции)
1	ОПК-4	<p>Способен проектировать, моделировать, конструировать предметы, товары, промышленные образцы и коллекции, художественные предметно-пространственные комплексы, интерьеры зданий и сооружений архитектурно-пространственной среды, объекты ландшафтного дизайна, используя линейно-конструктивное построение, цветовое решение композиции, современную шрифтовую культуру и способы проектной графики в части:</p> <p>ОПК-4.2 Проектирует, моделирует, конструирует предметы, используя линейно-конструктивное построение, цветовое решение композиции, современную шрифтовую культуру и способы проектной графики.</p>


3. Место дисциплины (модуля) в структуре ОПОП:

Дисциплина «Основы проектирования шрифта» является частью первого блока программы бакалавриата 54.03.01 Дизайн профиль Дизайн костюма и относится к обязательной части программы.

Изучение данной дисциплины базируется на теоретических и практических знаниях, умениях и навыках, полученных студентами в процессе освоения дисциплин «Информационные технологии в дизайне», «Основы рисунка и пластической анатомии».

Формирование компетенции ОПК-4 начинается и продолжается в дисциплинах: Основы рисунка и пластической анатомии, Основы живописи и проектной графики, Пластическое моделирование, Основы цветоведения и проектной колористики, Основы проектирования шрифта, Проектирование в дизайне костюма, Основы профессионального

© РГУТиС

	ФЕДЕРАЛЬНОЕ ГОСУДАРСТВЕННОЕ БЮДЖЕТНОЕ ОБРАЗОВАТЕЛЬНОЕ УЧРЕЖДЕНИЕ ВЫСШЕГО ОБРАЗОВАНИЯ «РОССИЙСКИЙ ГОСУДАРСТВЕННЫЙ УНИВЕРСИТЕТ ТУРИЗМА И СЕРВИСА»	СМК РГУТиС _____
		Лист 4 из 57

мастерства в дизайне костюма, учебно-ознакомительной практики, заканчивается при подготовке и защите выпускной квалификационной работы. При освоении дисциплины Основы проектирования шрифта формируется индикатор компетенции ОПК-4.2: «Способен проектировать, моделировать, конструировать предметы, используя линейно-конструктивное построение, цветовое решение композиции, современную шрифтовую культуру и способы проектной графики».

Основные положения дисциплины должны быть использованы в дальнейшем при изучении следующих дисциплин:

- Проектирование в графическом дизайне;
- История графического дизайна;
- Основы дизайна в туристической индустрии;
- Основы дизайна в выставочно-ярмарочной деятельности;
- Основы организации проектной деятельности.
- Выполнении выпускной квалификационной работы.

4. Объем дисциплины (модуля) в зачетных единицах с указанием количества академических часов, выделенных на контактную работу обучающихся с преподавателем (по видам учебных занятий) и на самостоятельную работу обучающихся

Общая трудоемкость дисциплины составляет 4 зачетных единиц/144 акад. часов.


(1 зачетная единица соответствует 36 академическим часам)

Очная форма обучения

Виды учебной деятельности	Всего	Семестры	
		5	6
Контактная работа обучающихся с преподавателем	68	38	30
в том числе:	-	-	
1.1 Занятия лекционного типа			
1.2 Занятия семинарского типа, в том числе:	60	34	26
Семинары			
Лабораторные работы			
Практические занятия	60	34	26
1.3 Консультации	4	2	2

	ФЕДЕРАЛЬНОЕ ГОСУДАРСТВЕННОЕ БЮДЖЕТНОЕ ОБРАЗОВАТЕЛЬНОЕ УЧРЕЖДЕНИЕ ВЫСШЕГО ОБРАЗОВАНИЯ «РОССИЙСКИЙ ГОСУДАРСТВЕННЫЙ УНИВЕРСИТЕТ ТУРИЗМА И СЕРВИСА»	СМК РГУТиС _____
		Лист 5 из 57


1.4.Форма промежуточной аттестации (зачет, экзамен)	4	Зачет с оценкой	Зачет с оценкой
		2	2
2.Самостоятельная работа обучающихся	76	34	42
3.Общая трудоемкость	час	72	72
	з.е.	4	2

	ФЕДЕРАЛЬНОЕ ГОСУДАРСТВЕННОЕ БЮДЖЕТНОЕ ОБРАЗОВАТЕЛЬНОЕ УЧРЕЖДЕНИЕ ВЫСШЕГО ОБРАЗОВАНИЯ «РОССИЙСКИЙ ГОСУДАРСТВЕННЫЙ УНИВЕРСИТЕТ ТУРИЗМА И СЕРВИСА»	СМК РГУТИС _____
		<i>Лист 6 из 57</i>


4.Содержание дисциплины (модуля), структурированное по темам (разделам) с указанием отведенного на них количества академических часов и видов учебных занятий

Очная форма обучения


Номер недели семестра	Наименование раздела	Наименование тем лекций, практических работ, лабораторных работ, семинаров, СРО	Виды учебных занятий и формы их проведения									
			Контактная работа обучающихся с преподавателем							СРО, акад. часов	Форма проведения СРО	
			Лекции, акад. часов	Форма проведения лекции	Практические занятия, акад. часов	Форма проведения практического занятия	Семинары, акад. часов	Форма проведения семинара	Консультации, акад. часов			Форма проведения консультации
1-6 5	1.1 Введение, Создание Монограмм 1.2Создание личной	История возникновения и развития шрифта в России Современная классификация шрифтов. Создание Монограмм, Создание личной			6	выполнение практического задания					4	самоподготовка к практическим занятиям,

	ФЕДЕРАЛЬНОЕ ГОСУДАРСТВЕННОЕ БЮДЖЕТНОЕ ОБРАЗОВАТЕЛЬНОЕ УЧРЕЖДЕНИЕ ВЫСШЕГО ОБРАЗОВАНИЯ «РОССИЙСКИЙ ГОСУДАРСТВЕННЫЙ УНИВЕРСИТЕТ ТУРИЗМА И СЕРВИСА»	СМК РГУТИС _____
		Лист 7 из 57


Номер недели семестра	Наименование раздела	Наименование тем лекций, практических работ, лабораторных работ, семинаров, СРО	Виды учебных занятий и формы их проведения										
			Контактная работа обучающихся с преподавателем							СРО, акад. часов	Форма проведения СРО		
			Лекции, акад. часов	Форма проведения лекции	Практические занятия, акад. часов	Форма проведения практического занятия	Семинары, акад. часов	Форма проведения семинара	Консультации, акад. часов			Форма проведения консультации	
	монограммы	монограммы, монограммы на мокапах											
6 5	1.контрольна	Оценка выполнения контрольного задания по разделу :Создание Монограмм									2	Подготовка к текущему контролю	

	ФЕДЕРАЛЬНОЕ ГОСУДАРСТВЕННОЕ БЮДЖЕТНОЕ ОБРАЗОВАТЕЛЬНОЕ УЧРЕЖДЕНИЕ ВЫСШЕГО ОБРАЗОВАНИЯ «РОССИЙСКИЙ ГОСУДАРСТВЕННЫЙ УНИВЕРСИТЕТ ТУРИЗМА И СЕРВИСА»	СМК РГУТИС _____
		Лист 8 из 57


Номер недели семестра	Наименование раздела	Наименование тем лекций, практических работ, лабораторных работ, семинаров, СРО	Виды учебных занятий и формы их проведения								
			Контактная работа обучающихся с преподавателем							СРО, акад. часов	Форма проведения СРО
			Лекции, акад. часов	Форма проведения лекции	Практические занятия, акад. часов	Форма проведения практического занятия	Семинары, акад. часов	Форма проведения семинара	Консультации, акад. часов		
9-12 5	я точка 2.1 Создание декоративной гарнитуры шрифта	Создание декоративной гарнитуры шрифта.			10	Выполнение практического задания				8	самоподготовка к практическим занятиям, выполнение практического задания
12 5	Гарнитуры шрифта	Оценка выполнения контрольного задания по разделу: Создание декоративной гарнитуры шрифта.				Оценка выполнения практического задания				2	Подготовка к текущему контролю

	ФЕДЕРАЛЬНОЕ ГОСУДАРСТВЕННОЕ БЮДЖЕТНОЕ ОБРАЗОВАТЕЛЬНОЕ УЧРЕЖДЕНИЕ ВЫСШЕГО ОБРАЗОВАНИЯ «РОССИЙСКИЙ ГОСУДАРСТВЕННЫЙ УНИВЕРСИТЕТ ТУРИЗМА И СЕРВИСА»	СМК РГУТИС _____
		<i>Лист 9 из 57</i>


Номер недели семестра	Наименование раздела	Наименование тем лекций, практических работ, лабораторных работ, семинаров, СРО	Виды учебных занятий и формы их проведения									
			Контактная работа обучающихся с преподавателем							СРО, акад. часов	Форма проведения СРО	
			Лекции, акад. часов	Форма проведения лекции	Практические занятия, акад. часов	Форма проведения практического занятия	Семинары, акад. часов	Форма проведения семинара	Консультации, акад. часов			Форма проведения консультации
12-14 5	2 контрольная точка	Создание тематических шрифтовых композиций, эскизирование			4	выполнение практического задания					4	самоподготовка к практическим занятиям, выполнение практического задания
15-18		Создание тематических шрифтовых композиций			14	выполнение практического задания					8	самоподготовка к практическим занятиям, выполнение практического задания

	ФЕДЕРАЛЬНОЕ ГОСУДАРСТВЕННОЕ БЮДЖЕТНОЕ ОБРАЗОВАТЕЛЬНОЕ УЧРЕЖДЕНИЕ ВЫСШЕГО ОБРАЗОВАНИЯ «РОССИЙСКИЙ ГОСУДАРСТВЕННЫЙ УНИВЕРСИТЕТ ТУРИЗМА И СЕРВИСА»	СМК РГУТИС _____
		Лист 10 из 57


Номер недели семестра	Наименование раздела	Наименование тем лекций, практических работ, лабораторных работ, семинаров, СРО	Виды учебных занятий и формы их проведения										
			Контактная работа обучающихся с преподавателем								СРО, акад. часов	Форма проведения СРО	
			Лекции, акад. часов	Форма проведения лекции	Практические занятия, акад. часов	Форма проведения практического занятия	Семинары, акад. часов	Форма проведения семинара	Консультации, акад. часов	Форма проведения консультации			
3.1	Создание тематических шрифтовых композиций												
18		Групповая консультация								2	Гр.		
5													

	ФЕДЕРАЛЬНОЕ ГОСУДАРСТВЕННОЕ БЮДЖЕТНОЕ ОБРАЗОВАТЕЛЬНОЕ УЧРЕЖДЕНИЕ ВЫСШЕГО ОБРАЗОВАНИЯ «РОССИЙСКИЙ ГОСУДАРСТВЕННЫЙ УНИВЕРСИТЕТ ТУРИЗМА И СЕРВИСА»	СМК РГУТИС _____
		<i>Лист 11 из 57</i>


Номер недели семестра	Наименование раздела	Наименование тем лекций, практических работ, лабораторных работ, семинаров, СРО	Виды учебных занятий и формы их проведения									
			Контактная работа обучающихся с преподавателем							СРО, акад. часов	Форма проведения СРО	
			Лекции, акад. часов	Форма проведения лекции	Практические занятия, акад. часов	Форма проведения практического занятия	Семинары, акад. часов	Форма проведения семинара	Консультации, акад. часов			Форма проведения консультации
18 5	3 контрольная точка	Оценка выполнения контрольного задания по разделу: Создание тематических шрифтовых композиций				Оценка выполнения практического задания					2	Подготовка к текущему контролю
	4 контрольная точка	Творческий просмотр работ, выполненных студентом в течение семестра.									4	Подготовка контрольных заданий

	ФЕДЕРАЛЬНОЕ ГОСУДАРСТВЕННОЕ БЮДЖЕТНОЕ ОБРАЗОВАТЕЛЬНОЕ УЧРЕЖДЕНИЕ ВЫСШЕГО ОБРАЗОВАНИЯ «РОССИЙСКИЙ ГОСУДАРСТВЕННЫЙ УНИВЕРСИТЕТ ТУРИЗМА И СЕРВИСА»	СМК РГУТИС _____
		Лист 12 из 57


Номер недели семестра	Наименование раздела	Наименование тем лекций, практических работ, лабораторных работ, семинаров, СРО	Виды учебных занятий и формы их проведения									
			Контактная работа обучающихся с преподавателем							СРО, акад. часов	Форма проведения СРО	
			Лекции, акад. часов	Форма проведения лекции	Практические занятия, акад. часов	Форма проведения практического занятия	Семинары, акад. часов	Форма проведения семинара	Консультации, акад. часов			Форма проведения консультации
Промежуточная аттестация – зачет с оценкой- 2 час.												
1-2 6	4.1 Шрифтовые вывески	История возникновения и развития шрифта латиницы до и после изобретения книгопечатания. Развитие шрифта в современном информационном пространстве. Шрифтовые вывески эскизы			2	выполнение практического задания					6	самоподготовка к практическим занятиям, выполнение практического задания

	ФЕДЕРАЛЬНОЕ ГОСУДАРСТВЕННОЕ БЮДЖЕТНОЕ ОБРАЗОВАТЕЛЬНОЕ УЧРЕЖДЕНИЕ ВЫСШЕГО ОБРАЗОВАНИЯ «РОССИЙСКИЙ ГОСУДАРСТВЕННЫЙ УНИВЕРСИТЕТ ТУРИЗМА И СЕРВИСА»	СМК РГУТИС _____
		Лист 13 из 57


Номер недели семестра	Наименование раздела	Наименование тем лекций, практических работ, лабораторных работ, семинаров, СРО	Виды учебных занятий и формы их проведения								
			Контактная работа обучающихся с преподавателем							СРО, акад. часов	Форма проведения СРО
			Лекции, акад. часов	Форма проведения лекции	Практические занятия, акад. часов	Форма проведения практического занятия	Семинары, акад. часов	Форма проведения семинара	Консультации, акад. часов		
3-6 6	1 контрольная точка	Шрифтовые вывески			4	Выполнение практического задания				4	самоподготовка к практическим занятиям, выполнение практического задания
6 6		Оценка выполнения контрольного задания по разделу: Шрифтовые вывески				Оценка выполнения практического задания				2	Подготовка к текущему контролю
7-		Создание образных			10	Разработка проекта по				13	самоподготовка к

	ФЕДЕРАЛЬНОЕ ГОСУДАРСТВЕННОЕ БЮДЖЕТНОЕ ОБРАЗОВАТЕЛЬНОЕ УЧРЕЖДЕНИЕ ВЫСШЕГО ОБРАЗОВАНИЯ «РОССИЙСКИЙ ГОСУДАРСТВЕННЫЙ УНИВЕРСИТЕТ ТУРИЗМА И СЕРВИСА»	СМК РГУТИС _____
		Лист 14 из 57


Номер недели семестра	Наименование раздела	Наименование тем лекций, практических работ, лабораторных работ, семинаров, СРО	Виды учебных занятий и формы их проведения										
			Контактная работа обучающихся с преподавателем							СРО, акад. часов	Форма проведения СРО		
			Лекции, акад. часов	Форма проведения лекции	Практические занятия, акад. часов	Форма проведения практического занятия	Семинары, акад. часов	Форма проведения семинара	Консультации, акад. часов			Форма проведения консультации	
12 6	5.1Создание образных шрифтовых композиций	шрифтовых композиций				заданной Выполнение практического задания							практическим занятиям, выполнение практического задания
12 6	2 контрольная точка	Оценка выполнения контрольного задания по разделу: Создание образных шрифтовых композиций				Оценка выполнения практического задания					2		Подготовка к текущему контролю

	ФЕДЕРАЛЬНОЕ ГОСУДАРСТВЕННОЕ БЮДЖЕТНОЕ ОБРАЗОВАТЕЛЬНОЕ УЧРЕЖДЕНИЕ ВЫСШЕГО ОБРАЗОВАНИЯ «РОССИЙСКИЙ ГОСУДАРСТВЕННЫЙ УНИВЕРСИТЕТ ТУРИЗМА И СЕРВИСА»	СМК РГУТИС _____
		Лист 15 из 57


Номер недели семестра	Наименование раздела	Наименование тем лекций, практических работ, лабораторных работ, семинаров, СРО	Виды учебных занятий и формы их проведения										
			Контактная работа обучающихся с преподавателем							СРО, акад. часов	Форма проведения СРО		
			Лекции, акад. часов	Форма проведения лекции	Практические занятия, акад. часов	Форма проведения практического занятия	Семинары, акад. часов	Форма проведения семинара	Консультации, акад. часов			Форма проведения консультации	
12-14 6	6.1 Создание шрифтовых плакатов	Создание шрифтовых плакатов			10	Выполнение практического задания						13	самоподготовка к практическим занятиям, выполнение практического задания
14		Групповая консультация							2	Гр.			

	ФЕДЕРАЛЬНОЕ ГОСУДАРСТВЕННОЕ БЮДЖЕТНОЕ ОБРАЗОВАТЕЛЬНОЕ УЧРЕЖДЕНИЕ ВЫСШЕГО ОБРАЗОВАНИЯ «РОССИЙСКИЙ ГОСУДАРСТВЕННЫЙ УНИВЕРСИТЕТ ТУРИЗМА И СЕРВИСА»	СМК РГУТИС _____
		Лист 16 из 57

Номер недели семестра	Наименование раздела	Наименование тем лекций, практических работ, лабораторных работ, семинаров, СРО	Виды учебных занятий и формы их проведения									
			Контактная работа обучающихся с преподавателем							СРО, акад. часов	Форма проведения СРО	
			Лекции, акад. часов	Форма проведения лекции	Практические занятия, акад. часов	Форма проведения практического занятия	Семинары, акад. часов	Форма проведения семинара	Консультации, акад. часов			Форма проведения консультации
6												
13-14 6	3 контрольная точка	Оценка выполнения контрольного задания по разделу: Создание шрифтовых плакатов.				Оценка выполнения практического задания					2	Подготовка к текущему контролю
14 6	4 контрольная точка	Творческий просмотр работ, выполненных студентом в течение семестра.										

	ФЕДЕРАЛЬНОЕ ГОСУДАРСТВЕННОЕ БЮДЖЕТНОЕ ОБРАЗОВАТЕЛЬНОЕ УЧРЕЖДЕНИЕ ВЫСШЕГО ОБРАЗОВАНИЯ «РОССИЙСКИЙ ГОСУДАРСТВЕННЫЙ УНИВЕРСИТЕТ ТУРИЗМА И СЕРВИСА»	СМК РГУТИС _____
		<i>Лист 17 из 57</i>

Номер недели семестра	Наименование раздела	Наименование тем лекций, практических работ, лабораторных работ, семинаров, СРО	Виды учебных занятий и формы их проведения								
			Контактная работа обучающихся с преподавателем							СРО, акад. часов	Форма проведения СРО
			Лекции, акад. часов	Форма проведения лекции	Практические занятия, акад. часов	Форма проведения практического занятия	Семинары, акад. часов	Форма проведения семинара	Консультации, акад. часов		
			Промежуточная аттестация – зачет с оценкой - 2 час.								

	ФЕДЕРАЛЬНОЕ ГОСУДАРСТВЕННОЕ БЮДЖЕТНОЕ ОБРАЗОВАТЕЛЬНОЕ УЧРЕЖДЕНИЕ ВЫСШЕГО ОБРАЗОВАНИЯ «РОССИЙСКИЙ ГОСУДАРСТВЕННЫЙ УНИВЕРСИТЕТ ТУРИЗМА И СЕРВИСА»	СМК РГУТиС _____
		Лист 18 из 57

4. Перечень учебно-методического обеспечения для самостоятельной работы обучающихся по дисциплине (модулю)


Очная форма обучения

№ п/п	Тема, трудоемкость в акад.ч.	Учебно-методическое обеспечение
1.	История возникновения и развития шрифта в России Монограммы- 3 час. Создание личной монограммы и -3 час.	1. Ткаченко О.Н. Дизайн и рекламные технологии: Учебное пособие / Ткаченко О.Н.; Под ред. Дмитриевой Л.М. - М.:Магистр, НИЦ ИНФРА-М, 2018. - 176 с.: ЭБС Znanium.com Режим доступа: http://znanium.com/bookread2.php?book=937464
2.	Создание декоративной гарнитуры шрифта – 10 часов	2. Графический дизайн: стилевая эволюция: Монография/И.Г.Пендикова, Л.М.Дмитриева - М.: Магистр, НИЦ ИНФРА-М, 2015. http://znanium.com/catalog/product/518529
3.	Создание тематических шрифтовых композиций – 18 часов	3. Палиенко С.И. Типографика: учебно-методическое пособие / С.И. Палиенко. — Москва: Проспект, 2015. — 175 с. — ISBN 978-5-392-19202-1. ЭБС book.ru Режим доступа: https://www.book.ru/book/918729
4.	.История возникновения и развития шрифта латиницы до и после изобретения книгопечатания. Развитие шрифта в современном информационном пространстве. 3.2. Шрифтовые вывески 12часов	4. Компьютерная графика: Учебное пособие : учебное пособие / И.В. Григорьева. — Москва : Прометей, 2012. — 298 с. — ISBN 978-5-4263-0115-3. https://www.book.ru/book/914846/view2/1
5.	Создание образных шрифтовых композиций. –15 часов	5. Технологии производства рекламной продукции: Учеб. пособие / Г.А. Васильев, В.А. Поляков, А.А. Романов. - М.: Вузовский учебник: ИНФРА-М, 2010. - 272 с.: 60x90 1/16. (переплет) ISBN 978-5-9558-0155-1, 500 экз ЭБС "Znanium.com" Режим доступа: http://www.znanium.com/catalog.php?bookinfo=196365
6.	Создание шрифтовых плакатов– 15 часа	6. Миронов, Д. Ф. Компьютерная графика в дизайне: [Текст] учебник / Д. Ф. Миронов. — СПб.: БХВ-Петербург, 2008. — 560 с.: ил. - ISBN 978-5-9775-0181-1 ЭБС znanium.com Режим доступа: http://znanium.com/catalog.php?bookinfo=350482
		7. Немцова Т.И. Компьютерная графика и web-дизайн : учеб. пособие / Т.И. Немцова, Т.В. Казанкова, А.В. Шнякин / под ред. Л.Г. Гагариной. — М. : ИД «ФОРУМ» : ИНФРА-М, 2017. — ЭБС znanium.com Режим доступа: http://znanium.com/bookread2.php?book=894969


7. Фонд оценочных средств для проведения текущей и промежуточной аттестации обучающихся по дисциплине (модулю)

7.1 Перечень компетенций с указанием этапов их формирования в процессе освоения образовательной программы

№ пп	Индекс компетенции	Содержание компетенции (индикатора)	Раздел дисциплины,	В результате изучения раздела дисциплины, обеспечивающего формирование компетенции (индикатора компетенции) обучающийся должен:

	ФЕДЕРАЛЬНОЕ ГОСУДАРСТВЕННОЕ БЮДЖЕТНОЕ ОБРАЗОВАТЕЛЬНОЕ УЧРЕЖДЕНИЕ ВЫСШЕГО ОБРАЗОВАНИЯ «РОССИЙСКИЙ ГОСУДАРСТВЕННЫЙ УНИВЕРСИТЕТ ТУРИЗМА И СЕРВИСА»	СМК РГУТИС _____
		Лист 19 из 57


		компетенции)	обеспечива ющий формирован ие компетенци и (индикатора компетенци и)	знать	уметь	владеть
1.	ОПК-4	<p>Способен проектировать, моделировать, конструировать предметы, товары, промышленные образцы и коллекции, художественные предметно-пространственные комплексы, интерьеры зданий и сооружений архитектурно-пространственной среды, объекты ландшафтного дизайна, используя линейно-конструктивное построение, цветовое решение композиции, современную шрифтовую культуру и способы проектной графики в части: ОПК-4.2 Проектирует, моделирует, конструирует предметы, используя линейно-конструктивное построение, цветовое</p>	Разделы 1-8	<ul style="list-style-type: none"> - классификацию шрифтов, - основные принципы создания шрифтов и шрифтовых композиций, - современные компьютерные методы обработки и редактирования графической информации, - возможности компьютерных технологий в графическом дизайне 	<ul style="list-style-type: none"> - создавать художественный образ в шрифтовых композициях, - применять современную шрифтовую культуру и компьютерные технологии, в дизайн-проектировании 	<ul style="list-style-type: none"> - владеть современной шрифтовой культурой, - компьютерными технологиями, необходимым и для выполнения разнообразных дизайн-проектов в области графического дизайна

	ФЕДЕРАЛЬНОЕ ГОСУДАРСТВЕННОЕ БЮДЖЕТНОЕ ОБРАЗОВАТЕЛЬНОЕ УЧРЕЖДЕНИЕ ВЫСШЕГО ОБРАЗОВАНИЯ «РОССИЙСКИЙ ГОСУДАРСТВЕННЫЙ УНИВЕРСИТЕТ ТУРИЗМА И СЕРВИСА»	СМК РГУТИС _____
		Лист 20 из 57

		решение композиции, современную шрифтовую культуру и способы проектной графики				
--	--	--	--	--	--	--

7.2 Описание показателей и критериев оценивания компетенций на разных этапах их формирования, описание шкал оценивания

Результат обучения по дисциплине	Показатель оценивания	Критерий оценивания	Этап освоения компетенции
Знание классификации шрифтов, - основных принципов создания шрифтов и шрифтовых композиций, - современных компьютерных методов обработки и редактирования графической информации, - возможностей компьютерных технологий в графическом дизайне. Умение создавать художественный образ в шрифтовых композициях, - применять современную шрифтовую культуру и компьютерные технологии, в дизайн-проектировании. Владение современной шрифтовой культурой, - компьютерными технологиями, необходимыми для выполнения разнообразных дизайн-проектов в области графического дизайна	выполнение практических заданий групповой проект	Студент демонстрирует знание классификации шрифтов, - основных принципов создания шрифтов и шрифтовых композиций, - современных компьютерных методов обработки и редактирования графической информации, - возможностей компьютерных технологий в графическом дизайне. Студент демонстрирует умение создавать художественный образ в шрифтовых композициях, - применять современную шрифтовую культуру и компьютерные технологии, в дизайн-проектировании. Студент демонстрирует владение современной шрифтовой культурой, - компьютерными технологиями, необходимыми для выполнения разнообразных дизайн-проектов в области графического дизайна	Развитие и закрепление способности проектировать, моделировать, конструировать предметы, товары, промышленные образцы и коллекции, художественные предметно-пространственные комплексы, интерьеры зданий и сооружений архитектурно-пространственной среды, объекты ландшафтного дизайна, используя линейно-конструктивное построение, цветовое решение композиции, современную шрифтовую культуру и способы проектной графики

	ФЕДЕРАЛЬНОЕ ГОСУДАРСТВЕННОЕ БЮДЖЕТНОЕ ОБРАЗОВАТЕЛЬНОЕ УЧРЕЖДЕНИЕ ВЫСШЕГО ОБРАЗОВАНИЯ «РОССИЙСКИЙ ГОСУДАРСТВЕННЫЙ УНИВЕРСИТЕТ ТУРИЗМА И СЕРВИСА»	СМК РГУТиС _____
		<i>Лист 21 из 57</i>

Контроль промежуточной успеваемости студентов по дисциплине строится на балльно-рейтинговой системе и заключается в суммировании баллов, полученных студентом по результатам текущего контроля и итоговой работы.

Критерии и шкала оценивания освоения этапов компетенций на промежуточной аттестации

В качестве внутренней шкалы текущих оценок используется 80 балльная оценка обучающихся, как правило, по трем критериям: посещаемость, текущий контроль успеваемости, активность на учебных занятиях.

Рейтинговая оценка обучающихся по каждой дисциплине независимо от ее общей трудоемкости (без учета результатов экзамена/дифференцированного зачета) определяется по 80-балльной шкале в каждом семестре. Распределение баллов между видами контроля рекомендуется устанавливать в следующем соотношении:

- посещение учебных занятий (до 30 баллов за посещение всех занятий);
- текущий контроль успеваемости (до 50 баллов), в том числе:
 - 1 задание текущего контроля (0-10 баллов)
 - 2 задание текущего контроля (0-10 баллов)
 - 3 задание текущего контроля (0-10 баллов)
 - 4 задание текущего контроля (0-15 баллов);

Результаты текущего контроля успеваемости при выставлении оценки в ходе промежуточной аттестации следующим образом.

Оценка «отлично» может быть выставлена только по результатам сдачи экзамена/дифференцированного зачета. Автоматическое проставление оценки «отлично» не допускается.

Если по результатам текущего контроля обучающийся набрал:

71-80 балл — имеет право получить «автоматом» «зачтено» или оценку «хорошо»;

62-70 баллов — имеет право получить «автоматом» «зачтено» или оценку «удовлетворительно»;


51-61 балл — обязан сдавать зачет/экзамен;

50 баллов и ниже — не допуск к зачету/экзамену.

Технология выставления итоговой оценки, в том числе перевод в итоговую 5-балльную шкалу оценки определяется следующим образом:

Таблица перевода рейтинговых баллов в итоговую 5 — балльную оценку

Баллы за семестр	Автоматическая оценка	Баллы за зачет	Баллы за экзамен	Общая сумма	Итоговая оценка
------------------	-----------------------	----------------	------------------	-------------	-----------------

	ФЕДЕРАЛЬНОЕ ГОСУДАРСТВЕННОЕ БЮДЖЕТНОЕ ОБРАЗОВАТЕЛЬНОЕ УЧРЕЖДЕНИЕ ВЫСШЕГО ОБРАЗОВАНИЯ «РОССИЙСКИЙ ГОСУДАРСТВЕННЫЙ УНИВЕРСИТЕТ ТУРИЗМА И СЕРВИСА»	СМК РГУТиС _____
		Лист 22 из 57

	зачтено	экзамен	min	max	баллов	
71-80*	зачтено	4 (хорошо)	18	20	89-90	4 (хорошо)
					91-100	5 (отлично)
62-70*	зачтено	3 (удовлетворительно)	15	20	77-90	4 (хорошо)
51-61*	Допуск к зачету/экзамену	3 (удовлетворительно)	11	20	62-75	3 (удовлетворительно)
					76-81	4 (хорошо)
50 и менее	Не допуск к зачету, экзамену -					

*при условии выполнения всех заданий текущего контроля

Посещаемость 30 баллов				
1 задание текущего контроля	2 задание текущего контроля	3 задание текущего контроля	4 задание текущего контроля	рейтинговые бонусы
0-10 баллов	0-10 баллов	0-10 баллов	0-15 баллов	1-5 баллов
Итого – 80 баллов				


Виды средств оценивания, применяемых при проведении текущего контроля и шкалы оценки уровня знаний, умений и навыков при выполнении отдельных форм текущего контроля

Шкала оценки уровня знаний, умений и навыков при решении тестовых заданий

Критерии оценки при проведении тестирования (20 вопросов):

Выбрать один правильный ответ из предложенных четырех или два правильных ответа из предложенных пяти вариантов

Тест считается сданным при 50% и более правильных ответов. 1 балл выставляется за 10 правильных ответов, 2 балла выставляется за 11 правильных ответов, 3 балла

	ФЕДЕРАЛЬНОЕ ГОСУДАРСТВЕННОЕ БЮДЖЕТНОЕ ОБРАЗОВАТЕЛЬНОЕ УЧРЕЖДЕНИЕ ВЫСШЕГО ОБРАЗОВАНИЯ «РОССИЙСКИЙ ГОСУДАРСТВЕННЫЙ УНИВЕРСИТЕТ ТУРИЗМА И СЕРВИСА»	СМК РГУТиС _____
		Лист 23 из 57

выставляется за 12 правильных ответов, 4 балла - за 13 правильных ответов, 5 баллов - за 14 правильных ответов, 6 баллов - за 15 правильных ответов, 7 баллов - за 16 правильных ответов, 8 баллов - за 17 правильных ответов, 9 баллов – за 18 правильных ответов, 10 баллов - за 19-20 правильных ответов

Шкала оценки уровня знаний, умений и навыков при выполнении контрольных практических заданий


Задание считается выполненным при выполнении не менее 50% практических заданий по теме блока

Критерии оценки	<ul style="list-style-type: none"> – при выполнении контрольных практических заданий было продемонстрировано владение методами построения шрифтовых композиций – при разработке авторских работ студент проявил творческий подход, предложил оригинальное решение
Показатели оценки	макс 10 баллов
9 – 10 баллов	Задание считается выполненным при выполнении не менее 100% практических заданий по теме блока без замечаний по качеству исполнения
7 – 8 баллов	Задание считается выполненным при выполнении не менее 100% практических заданий по теме блока, но с незначительными замечаниями по качеству исполнения
5 – 6 баллов	Задание считается выполненным при выполнении не менее 100% практических заданий по теме блока, но с замечаниями по качеству исполнения
3-4 балла	Задание считается выполненным при выполнении 75% практических заданий по теме блока
1-2 балла	Задание считается выполненным при выполнении не менее 50% практических заданий по теме блока

Шкала оценки уровня знаний, умений и навыков при выполнении оценке группового проекта

Задание считается выполненным при выполнении не менее 50% практических заданий

Критерии оценки	– при выполнении контрольных практических заданий было продемонстрировано владение методами
------------------------	---

	ФЕДЕРАЛЬНОЕ ГОСУДАРСТВЕННОЕ БЮДЖЕТНОЕ ОБРАЗОВАТЕЛЬНОЕ УЧРЕЖДЕНИЕ ВЫСШЕГО ОБРАЗОВАНИЯ «РОССИЙСКИЙ ГОСУДАРСТВЕННЫЙ УНИВЕРСИТЕТ ТУРИЗМА И СЕРВИСА»	СМК РГУТиС _____
		Лист 24 из 57

	построения шрифтовых композиций – при разработке авторских работ студент проявил творческий подход, предложил оригинальное решение
Показатели оценки	маж 15 баллов
13-15 баллов	Задание считается выполненным при выполнении не менее 100% практических заданий по теме блока без замечаний по качеству исполнения, оригинальное конструктивное и композиционное решение
10-12 баллов	Задание считается выполненным при выполнении не менее 100% практических заданий по теме блока без замечаний по качеству исполнения
7-9 баллов	Задание считается выполненным при выполнении не менее 100% практических заданий по теме блока, с замечаниями по качеству исполнения
4-6 баллов	Задание считается выполненным при выполнении 75% практических заданий по теме блока
1-3 балла	Задание считается выполненным при выполнении не менее 50% практических заданий по теме блока

Критерии оценки результатов выполнения контрольных практических заданий

Раздел 1

1.1 Выполнение контрольного задания – 18 букв (включая личную монограмму) 0-10 баллов

Критерии оценки выполнения практических заданий:


Задание считается выполненным при выполнении не менее 1 макета по теме блока: 1-2 балла -9 букв, 3-4 балла -12 букв, 5-6 баллов - 14 букв без замечаний по качеству исполнения, 7-8 баллов - 18 букв, 9-10 баллов -18 букв без замечаний по качеству исполнения.

- 20 букв, 7-8 баллов - 32 буквы с замечаниями по качеству исполнения, 9-10 баллов - 32 буквы без замечаний

Раздел 2

2.2. 6.1 Выполнение контрольного задания – 32 букв декоративной гарнитуры шрифта.– 0-10 баллов

© РГУТиС

	ФЕДЕРАЛЬНОЕ ГОСУДАРСТВЕННОЕ БЮДЖЕТНОЕ ОБРАЗОВАТЕЛЬНОЕ УЧРЕЖДЕНИЕ ВЫСШЕГО ОБРАЗОВАНИЯ «РОССИЙСКИЙ ГОСУДАРСТВЕННЫЙ УНИВЕРСИТЕТ ТУРИЗМА И СЕРВИСА»	СМК РГУТиС _____
		<i>Лист 25 из 57</i>

Критерии оценки выполнения практических заданий:

Задание считается выполненным при выполнении не менее 16 букв по теме блока: 1-2 балла - 16 букв, 3-4 балла - 16 букв без замечаний по качеству исполнения, 5-6 баллов - 20 букв, 7-8 баллов - 32 буквы с замечаниями по качеству исполнения, 9-10 баллов - 32 буквы без замечаний

Раздел 3

3.1 Выполнение контрольного задания – Создание тематических шрифтовых композиций. 6 проектов шрифтовых композиций. 0-10 баллов

Критерии оценки выполнения практических заданий:

Задание считается выполненным при выполнении не менее 1 макета по теме блока: 1-3 баллов - 1 проект, 4-6 баллов -3 проекта, 7-9 баллов – 4 проекта без замечаний по качеству исполнения, 10-12 баллов – 6 проектов, 13-15 баллов - 6 проектов без замечаний по качеству исполнения

Раздел 4

4.1 Выполнение контрольного задания – Создание тематических шрифтовых композиций 6 проектов шрифтовых композиций. Проекты демонстрируются как Групповой проект семестра 0-15 баллов

Критерии оценки выполнения практических заданий:

Задание считается выполненным при выполнении не менее 1 макета по теме блока: 1-3 баллов - 1 проект, 4-6 баллов -3 проекта, 7-9 баллов – 4 проекта без замечаний по качеству исполнения, 10-12 баллов – 6 проектов, 13-15 баллов - 6 проектов без замечаний по качеству исполнения.

Раздел 5


5.1 Выполнение контрольного задания – 6 проектов шрифтовых композиций (Шрифтовые вывески). 0-10 баллов

Критерии оценки выполнения практических заданий:

Задание считается выполненным при выполнении не менее 1 макета по теме блока: 1-2 балла -9 букв, 3-4 балла -12 букв, 5-6 баллов - 14 букв без замечаний по качеству исполнения, 7-8 баллов - 18 букв, 9-10 баллов -18 букв без замечаний по качеству исполнения.

Раздел 6

6.1. Выполнение контрольного задания – Создание образных шрифтовых композиций 6 проектов шрифтовых композиций. Проекты демонстрируются как Групповой проект 0-10 баллов

	ФЕДЕРАЛЬНОЕ ГОСУДАРСТВЕННОЕ БЮДЖЕТНОЕ ОБРАЗОВАТЕЛЬНОЕ УЧРЕЖДЕНИЕ ВЫСШЕГО ОБРАЗОВАНИЯ «РОССИЙСКИЙ ГОСУДАРСТВЕННЫЙ УНИВЕРСИТЕТ ТУРИЗМА И СЕРВИСА»	СМК РГУТиС _____
		Лист 26 из 57

Критерии оценки выполнения практических заданий:

Задание считается выполненным при выполнении не менее 1 макета по теме блока: 1-3 баллов - 1 проект, 4-6 баллов -3 проекта, 7-9 баллов – 4 проекта без замечаний по качеству исполнения, 10-12 баллов – 6 проектов, 13-15 баллов - 6 проектов без замечаний по качеству исполнения

Раздел 7

7.1. Выполнение контрольного задания – Создание шрифтовых плакатов .6 проектов шрифтовых композиций. Проекты демонстрируются как Групповой проект 0-10 баллов

Критерии оценки выполнения практических заданий:

Задание считается выполненным при выполнении не менее 1 макета по теме блока: 1-3 баллов - 1 проект, 4-6 баллов -3 проекта, 7-9 баллов – 4 проекта без замечаний по качеству исполнения, 10-12 баллов – 6 проектов, 13-15 баллов - 6 проектов без замечаний по качеству исполнения

Раздел 8

8.1 Выполнение контрольного задания – Создание шрифтовых плакатов 6 проектов шрифтовых композиций. Проекты демонстрируются как Групповой проект 0-15 баллов


Критерии оценки выполнения практических заданий:

Задание считается выполненным при выполнении не менее 1 макета по теме блока: 1-3 баллов - 1 проект, 4-6 баллов -3 проекта, 7-9 баллов – 4 проекта без замечаний по качеству исполнения, 10-12 баллов – 6 проектов, 13-15 баллов - 6 проектов без замечаний по качеству исполнения.

Виды средств оценивания, применяемых при проведении промежуточной аттестации и шкалы оценки уровня знаний, умений и навыков при их выполнении

Зачет и экзамен проводятся в форме творческого просмотра и оценки практических заданий, выполненных на практических занятиях.

Критерии оценки	– при выполнении контрольных практических заданий было продемонстрировано владение методами решения шрифтовых композиций – при разработке авторских работ студент проявил творческий подход, предложил оригинальное решение
Отлично (5)	Выполнено не менее 100% практических заданий без замечаний по качеству исполнения, предложено оригинальное


	ФЕДЕРАЛЬНОЕ ГОСУДАРСТВЕННОЕ БЮДЖЕТНОЕ ОБРАЗОВАТЕЛЬНОЕ УЧРЕЖДЕНИЕ ВЫСШЕГО ОБРАЗОВАНИЯ «РОССИЙСКИЙ ГОСУДАРСТВЕННЫЙ УНИВЕРСИТЕТ ТУРИЗМА И СЕРВИСА»	СМК РГУТиС _____
		<i>Лист 27 из 57</i>

	конструктивное и композиционное решение
Хорошо (4)	Выполнено не менее 100% практических заданий, с несущественными замечаниями по качеству исполнения
Удовлетворительно (3)	Выполнено не менее 100% практических заданий, с замечаниями по качеству исполнения
Неудовлетворительно (2)	Зачет, экзамен считаются не сданным при выполнении менее 100% практических заданий
Зачет, экзамен	Зачет, экзамен считаются сданным при выполнении не менее 100% практических заданий
Не зачет, экзамен считаются не сданным	Зачет, экзамен считаются не сданным при выполнении менее 100% практических заданий

7.3. Типовые контрольные задания или иные материалы, необходимые для оценки знаний, умений, навыков и (или) опыта деятельности, характеризующих этапы формирования компетенций в процессе освоения образовательной программы.

Очная форма обучения

Номер недели семестра	Раздел дисциплины, обеспечивающий формирование компетенции (или ее части)	Вид и содержание контрольного задания	Требования к выполнению контрольного задания и срокам сдачи
1-6 5	1. Введение, Монограммы	Выполнение контрольного задания - создание монограмм	1.1. Оценка контрольного задания проводится по неделе 0-10 баллов
6-18 5	2.-3 Практическая работа создание декоративной гарнитуры шрифта бразные шрифтовые композиции	2.1.Выполнение контрольного задания - создание личной монограммы	2.1. Оценка контрольного задания проводится по 6 неделе 0-10 баллов
		2.2. Выполнение контрольного заданий: создание декоративной гарнитуры шрифта	3.1. Оценка контрольного задания проводится по 12 неделе 0-10 баллов
		2.3образные шрифтовые	

	ФЕДЕРАЛЬНОЕ ГОСУДАРСТВЕННОЕ БЮДЖЕТНОЕ ОБРАЗОВАТЕЛЬНОЕ УЧРЕЖДЕНИЕ ВЫСШЕГО ОБРАЗОВАНИЯ «РОССИЙСКИЙ ГОСУДАРСТВЕННЫЙ УНИВЕРСИТЕТ ТУРИЗМА И СЕРВИСА»	СМК РГУТИС _____
		Лист 28 из 57

		композиции	
		Защита группового проекта – просмотр работ, выполненных студентом в течение семестра.	Защита группового проекта проводится по 17-18 неделе 0-15 баллов
1-6 6	Шрифтовые вывески	3.1 Шрифтовые вывески	3.1. Оценка контрольного задания проводится по 5 неделе 0-10 баллов
6-12 12-14 6	2.-3 Создание тематические шрифтовые композиции, Создание шрифтовых плакатов	4.1. Выполнение контрольного задания: тематические шрифтовые композиции, 4.2. Выполнение контрольного задания: создание шрифтовых плакатов	4.1. Оценка контрольного задания проводится по 6 неделе 0-10 баллов 4.2. Оценка контрольного задания проводится по 11 неделе 0-10 баллов
14 6		Защита группового проекта - просмотр работ, выполненных студентом в течение семестра	Защита группового проекта проводится по 14 неделе 0-15 баллов

Типовые практические задания

Контрольные практические задания направлены на оценивание формирования следующих компетенций в процессе освоения дисциплины:

ОПК-4 - Способен проектировать, моделировать, конструировать предметы, товары, промышленные образцы и коллекции, художественные предметно-пространственные комплексы, интерьеры зданий и сооружений архитектурно-пространственной среды, объекты ландшафтного дизайна, используя линейно-конструктивное построение, цветовое решение композиции, современную шрифтовую культуру и способы проектной графики в части:

ОПК-4.2 Способен проектировать, моделировать, конструировать предметы, используя линейно-конструктивное построение, цветовое решение композиции, современную шрифтовую культуру и способы проектной графики.

Зачет и экзамен проводятся в форме творческого просмотра – оценки контрольных практических заданий, выполненных на практических занятиях.

Очная форма обучения

Типовые контрольные задания для практических занятий в 5 семестре

Создание монограмм, личной монограммы
 Создание декоративной гарнитуры шрифта
 Создание образных шрифтовых композиций

	ФЕДЕРАЛЬНОЕ ГОСУДАРСТВЕННОЕ БЮДЖЕТНОЕ ОБРАЗОВАТЕЛЬНОЕ УЧРЕЖДЕНИЕ ВЫСШЕГО ОБРАЗОВАНИЯ «РОССИЙСКИЙ ГОСУДАРСТВЕННЫЙ УНИВЕРСИТЕТ ТУРИЗМА И СЕРВИСА»	СМК РГУТиС _____
		Лист 29 из 57

Типовые контрольные задания для практических занятий в 6 семестре

Создание шрифтовых вывесок
 Создание тематических шрифтовых композиции
 Создание шрифтовых плакатов.

7.4. Содержание занятий семинарского типа

Цель практических занятий по курсу «Основы проектирования шрифта» - будущему бакалавру в области дизайна необходимо грамотно владеть искусством проектирования шрифта, владеть практическими навыками по использованию шрифта, отвечающим требованиям современного дизайна.

Задачи практических занятий:

- овладение методами и правилами исполнения шрифтовых элементов.
- освоение методов композиционных решений надписей.
- создание художественного образа в шрифтовых композициях.
- ориентироваться в многообразии современных шрифтов;
- рассматривать шрифтовые элементы проекта не только с информативной, но и с художественно-эстетической и образно-смысловой точек зрения;
- владеть методами композиционных решений надписей;
- использовать взаимодействие шрифта и изображения для создания художественного образа в шрифтовых композициях.
- Практические занятия проводятся в форме выполнения практических заданий. Практическая работа заключается в выполнении студентами, под руководством преподавателя, комплекса учебных заданий направленных на усвоение научно-теоретических основ учебной дисциплины, приобретение практических навыков овладения методами практической работы с применением современных информационных и коммуникационных технологий. Выполнения практической работы студенты производят в виде проектной работы. Отчет предоставляется преподавателю, ведущему данный предмет, в электронном и печатном виде.

Тематика практических занятий **Очная форма обучения**

5 семестр

Тема практического занятия 1.1

Вид практического занятия: выполнение практического задания

Тема и содержание занятия: История возникновения и развития шрифта в России
 Современная классификация шрифтов. Создание монограмм


План практического занятия:

1.Создание монограмм

Цель занятия: приобретение теоретических и практических знаний

Практические навыки: Создание монограмм

Продолжительность занятия –3час.

	ФЕДЕРАЛЬНОЕ ГОСУДАРСТВЕННОЕ БЮДЖЕТНОЕ ОБРАЗОВАТЕЛЬНОЕ УЧРЕЖДЕНИЕ ВЫСШЕГО ОБРАЗОВАНИЯ «РОССИЙСКИЙ ГОСУДАРСТВЕННЫЙ УНИВЕРСИТЕТ ТУРИЗМА И СЕРВИСА»	СМК РГУТиС _____
		Лист 30 из 57

Тема практического занятия 1.2

Вид практического занятия: выполнение практического задания

Тема и содержание занятия: Создание личной монограммы Просмотр методического материала

План практического занятия:

1. Просмотр методического материала
2. Создание личной монограммы

Цель занятия: приобретение практических навыков

Практические навыки: приобретение практических навыков Выступление в роли обучающего.

Контрольные задания: Создание монограммы

Продолжительность занятия – 3 часа

Тема практического занятия 2.1

Вид практического занятия: выполнение практического задания

Тема и содержание занятия: Создание декоративной гарнитуры шрифта Просмотр методического материала

План практического занятия:

1. Просмотр методического материала
2. Создание декоративной гарнитуры шрифта

Цель занятия: приобретение практических знаний

Практические навыки: приобретение практических навыков Разработка проекта

Контрольные задания: Создание декоративной гарнитуры шрифта

Продолжительность занятия – 10 часов.

Тема практического занятия 3.1

Вид практического занятия: выполнение практического задания

Тема и содержание занятия: Создание тематических шрифтовых композиции. Просмотр методического материала

План практического занятия:

1. Просмотр методического материала
2. Создание тематических шрифтовых композиции.

Цель занятия: приобретение практических навыков

Практические навыки: приобретение практических навыков

Контрольные задания: Создание тематических шрифтовых композиции

Продолжительность занятия – 18 часов

6 семестр


Тема практического занятия 4.1

Вид практического занятия: выполнение практического задания

Тема и содержание занятия: История возникновения и развития шрифта латиницы до и после изобретения книгопечатания. Развитие шрифта в современном информационном пространстве. Шрифтовая вывеска

План практического занятия:

1. Создание шрифтовых вывесок

	ФЕДЕРАЛЬНОЕ ГОСУДАРСТВЕННОЕ БЮДЖЕТНОЕ ОБРАЗОВАТЕЛЬНОЕ УЧРЕЖДЕНИЕ ВЫСШЕГО ОБРАЗОВАНИЯ «РОССИЙСКИЙ ГОСУДАРСТВЕННЫЙ УНИВЕРСИТЕТ ТУРИЗМА И СЕРВИСА»	СМК РГУТиС _____
		Лист 31 из 57

Цель занятия: приобретение теоретических знаний
 Практические навыки: приобретение теоретических знаний
Контрольные задания: Шрифтовая вывеска
 Продолжительность занятия – 6 часа.

Тема практического занятия 5.1.

Вид практического занятия: выполнение практического задания
 Тема и содержание занятия: Создание образных шрифтовых композиции. Просмотр методического материала

План практического занятия:

1. Просмотр методического материала
2. Создание образных шрифтовых композиции

Цель занятия: приобретение практических навыков

Практические навыки: приобретение практических навыков. Практическая работа в группах. Тренинг

Контрольные задания: Создание образных шрифтовых композиции.

Продолжительность занятия – 10 часов

Тема практического занятия 6.1.

Вид практического занятия: выполнение практического задания

Тема и содержание занятия: Создание шрифтовых плакатов Просмотр методического материала

План практического занятия:

1. Просмотр методического материала
2. Создание шрифтовых плакатов

Цель занятия: приобретение практических знаний

Практические навыки: приобретение практических навыков Практическая работа в группах. Тренинг

Контрольные задания: Создание шрифтовых плакатов

Продолжительность занятия – 10 часов.


Интерактивные практические занятия

В преподавании дисциплины «Основы проектирования шрифта» применяются следующие образовательные технологии - презентация.

В процессе преподавания дисциплины необходимо на лекционных и практических занятиях применять метод презентации с использованием различных вспомогательных средств: видео, слайдов, постеров, компьютеров и т.п., с последующим обсуждением материалов.

Цель: организация процесса изучения теоретического содержания в интерактивном режиме.

Задачи:

	ФЕДЕРАЛЬНОЕ ГОСУДАРСТВЕННОЕ БЮДЖЕТНОЕ ОБРАЗОВАТЕЛЬНОЕ УЧРЕЖДЕНИЕ ВЫСШЕГО ОБРАЗОВАНИЯ «РОССИЙСКИЙ ГОСУДАРСТВЕННЫЙ УНИВЕРСИТЕТ ТУРИЗМА И СЕРВИСА»	СМК РГУТиС _____
		Лист 32 из 57

совершенствование способов поиска, обработки и предоставления новой информации; развитие коммуникативных навыков; актуализация и визуализация изучаемого содержания на лекции.

Методика применения ОС

Перед презентацией необходимо поставить перед обучаемыми несколько ключевых вопросов. Можно останавливать презентацию на заранее намеченных позициях и проводить дискуссию. По окончании презентации необходимо обязательно совместно со студентами подвести итоги и озвучить извлеченные выводы.

8. Перечень основной и дополнительной учебной литературы; перечень ресурсов информационно-телекоммуникационной сети «Интернет», перечень информационных технологий, используемых при осуществлении образовательного процесса по дисциплине (модулю), включая перечень программного обеспечения и информационных справочных систем (при необходимости)


8.1. Основная литература

1. Воронова, И.В. Основы современной шрифтовой культуры : практикум по дисциплине для обучающихся по направлению подготовки 54.03.02 «Декоративно-прикладное искусство и народные промыслы», профиль «Художественная керамика», квалификация (степень) выпускника «бакалавр» / И.В. Воронова. - Кемерово : Кемеров. гос. ин-т культуры, 2018. - 72 с. - ISBN 978-5-8154-0437-3. - Текст : электронный. - URL: <https://znanium.com/catalog/product/1041147>
2. Ткаченко, О. Н. Дизайн и рекламные технологии : учебное пособие / О. Н. Ткаченко ; под ред. Л. М. Дмитриевой. - Москва : Магистр : ИНФРА-М, 2019. - 176 с. - (Бакалавриат). - ISBN 978-5-9776-0288-4. - Режим доступа: <https://znanium.com/catalog/document?id=330335>
3. Безрукова, Е.А. Шрифтовая графика : учебное наглядное пособие для студентов, обучающихся по направлению подготовки 54.03.01 «Дизайн», профиль «Графический дизайн» / Е. А. Безрукова. Г. Ю. Мхитарян. - Кемерово : Кемеров. гос. ин-т культуры, - 130 с. - ISBN 978-5-8154-0407-6. - Текст : электронный. - URL: <https://znanium.com/catalog/product/1041649>

8.2. Дополнительная литература

1. Немцова, Т. И. Компьютерная графика и web-дизайн : учебное пособие / Т. И. Немцова, Т. В. Казанкова, А. В. Шнякин ; под ред. Л. Г. Гагариной. — Москва : ФОРУМ : ИНФРА-М, 2020. — 400 с. - Режим доступа: <https://znanium.com/catalog/document?id=344626>
2. Пендикова, И. Г. Графический дизайн: стилевая эволюция : монография / под ред. проф. Л.М. Дмитриевой. — Москва : Магистр : ИНФРА-М, 2022. — 160 с. - ISBN 978-5-9776-0373-7. - Режим доступа: <https://znanium.com/catalog/document?id=392662>

8.3. Перечень ресурсов информационно-телекоммуникационной сети «Интернет»

	ФЕДЕРАЛЬНОЕ ГОСУДАРСТВЕННОЕ БЮДЖЕТНОЕ ОБРАЗОВАТЕЛЬНОЕ УЧРЕЖДЕНИЕ ВЫСШЕГО ОБРАЗОВАНИЯ «РОССИЙСКИЙ ГОСУДАРСТВЕННЫЙ УНИВЕРСИТЕТ ТУРИЗМА И СЕРВИСА»	СМК РГУТиС _____
		Лист 33 из 57

Большая библиотека электронных книг по дизайну на сайте Росдизайн

ссылка <http://www.rosdesign.com/design/bookofdesign.htm>

Большая библиотека электронных книг по дизайну на сайте NataHaus

ссылка <http://www.infanata.org/color/graph>

Большая библиотека электронных книг по дизайну и графике на сайте Мир Книг

ссылка http://www.mirknig.com/design_grafika

Электронные учебники по графическому дизайну на сайте

ссылка <http://www.visual-form.ru/affiliatebooks.htm>

Поиск книг в электронных библиотеках <http://www.ebdb.ru/>

8.4. Перечень программного обеспечения, современных профессиональных баз данных и информационных справочных системам

Лицензионное программное обеспечение:

1. Microsoft Windows
2. Microsoft Office
3. AdobePhotoshop CS
4. CorelDRAW Graphics Suite X3

Современные профессиональные базы данных:

Электронный каталог Российской национальной библиотеки <http://primo.nlr.ru/>

Портал открытых данных Министерства культуры Российской Федерации

<http://opendata.mkrf.ru/>

Информационные справочные системы:

Научная электронная библиотека «КиберЛенинка» <https://cyberleninka.ru/>

Российская государственная библиотека искусств <http://liart.ru/ru/>

Научная электронная библиотека <https://elibrary.ru>

9. Методические указания для обучающихся по освоению дисциплины (модуля)

Процесс изучения дисциплины «Основы проектирования шрифта» предусматривает контактную (работа на практических занятиях) и самостоятельную (самоподготовка к лекциям и практическим занятиям, выполнение практических заданий) работу обучающегося. В качестве основной методики обучения были выбраны: метод объяснительно-иллюстративный (информативно-рецептивный), проблемное изложение, эвристический (частично-поисковый), репродуктивный метод.

В качестве основных форм организации учебного процесса по дисциплине «Основы проектирования шрифта» в предлагаемой методике обучения выступают занятия семинарского типа в виде практических занятий в форме выполнения практических заданий, составления терминологического словаря, презентации, самостоятельная работа

	ФЕДЕРАЛЬНОЕ ГОСУДАРСТВЕННОЕ БЮДЖЕТНОЕ ОБРАЗОВАТЕЛЬНОЕ УЧРЕЖДЕНИЕ ВЫСШЕГО ОБРАЗОВАНИЯ «РОССИЙСКИЙ ГОСУДАРСТВЕННЫЙ УНИВЕРСИТЕТ ТУРИЗМА И СЕРВИСА»	СМК РГУТиС _____
		Лист 34 из 57

обучающихся в форме самоподготовки к практическим занятиям, работы с конспектом лекций, выполнения практического задания, групповые и индивидуальные консультации.

- практические занятия (в форме выполнения практического задания)

При проведении практических занятий рекомендуется пользоваться следующими методами обучения:

- ◆ объяснительным (дополнение и пояснение информации лекционного курса);
- ◆ репродуктивным (студенты воспроизводят, иллюстрируют информацию лекционного курса);
- ◆ проблемным (эвристическим) (студенты решают проблемные задачи).


Тематика практических занятий должна соответствовать рабочей программе дисциплины.

Цель практических занятий по курсу «Основы искусства шрифта» - будущему бакалавру в области дизайна необходимо грамотно владеть искусством проектирования шрифта, владеть практическими навыками по использованию шрифта, отвечающим требованиям современного дизайна.

Задачи практических занятий:

- овладение методами и правилами исполнения шрифтовых элементов.
- освоение методов композиционных решений надписей.
- создание художественного образа в шрифтовых композициях.
- ориентироваться в многообразии современных шрифтов;
- рассматривать шрифтовые элементы проекта не только с информативной, но и с художественно-эстетической и образно-смысловой точек зрения;
- владеть методами композиционных решений надписей;
- использовать взаимодействие шрифта и изображения для создания художественного образа в шрифтовых композициях. Практическая работа заключается в выполнении студентами, под руководством преподавателя, комплекса учебных заданий направленных на усвоение научно-теоретических основ учебной дисциплины, приобретение практических навыков овладения методами практической работы с применением современных информационных и коммуникационных технологий. Выполнения практической работы студенты производят в виде проектной работы. Отчет предоставляется преподавателю, ведущему данный предмет, в электронном и печатном виде.

Практические занятия способствуют более глубокому пониманию теоретического материала учебного курса, а также развитию, формированию и становлению различных

	ФЕДЕРАЛЬНОЕ ГОСУДАРСТВЕННОЕ БЮДЖЕТНОЕ ОБРАЗОВАТЕЛЬНОЕ УЧРЕЖДЕНИЕ ВЫСШЕГО ОБРАЗОВАНИЯ «РОССИЙСКИЙ ГОСУДАРСТВЕННЫЙ УНИВЕРСИТЕТ ТУРИЗМА И СЕРВИСА»	СМК РГУТиС _____
		Лист 35 из 57

уровней составляющих профессиональной компетентности студентов. Основой практикума выступают типовые задачи, которые должен уметь решать специалист в области графического дизайна.

- самостоятельная работа обучающихся

Самостоятельная работа заключается в выполнении студентами, комплекса учебных заданий направленных на усвоение научно-теоретических основ дисциплины «Основы искусства шрифта» приобретение практических умений и овладения навыками практической работы с применением современных технологий. Самостоятельная работа способствует более глубокому пониманию теоретического материала дисциплины «Основы искусства шрифта», а также развитию, формированию и становлению различных уровней составляющих профессиональной компетентности студентов.

10. Материально-техническая база, необходимая для осуществления образовательного процесса по дисциплине (модулю):

Учебные занятия по дисциплине «Основы проектирования шрифта» проводятся в следующих оборудованных учебных кабинетах, оснащенных соответствующим оборудованием:

Вид учебных занятий по дисциплине	Наименование оборудованных учебных кабинетов, объектов для проведения практических занятий с перечнем основного оборудования
Групповые и индивидуальные консультации, текущий контроль, промежуточная аттестация	учебная аудитория, специализированная учебная мебель ТСО: видеопроекторное оборудование/переносное видеопроекторное оборудование доска
Занятия семинарского типа	Проектная лаборатория графического дизайна: Специализированная учебная мебель Демонстрационные материалы для проведения практических занятий Предметы, необходимые для создания учебных постановок и макетирования Доска
Самостоятельная работа обучающихся	помещение для самостоятельной работы, специализированная учебная мебель, ТСО: видеопроекторное оборудование, автоматизированные рабочие места студентов с возможностью выхода в информационно-телекоммуникационную сеть "Интернет", доска; Помещение для самостоятельной работы в читальном

	<p>ФЕДЕРАЛЬНОЕ ГОСУДАРСТВЕННОЕ БЮДЖЕТНОЕ ОБРАЗОВАТЕЛЬНОЕ УЧРЕЖДЕНИЕ ВЫСШЕГО ОБРАЗОВАНИЯ</p> <p>«РОССИЙСКИЙ ГОСУДАРСТВЕННЫЙ УНИВЕРСИТЕТ ТУРИЗМА И СЕРВИСА»</p>	<p>СМК РГУТиС</p> <p>_____</p>
		<p>Лист 36 из 57</p>

	<p>зале Научно-технической библиотеки университета, специализированная учебная мебель, автоматизированные рабочие места студентов с возможностью выхода информационно- телекоммуникационную сеть «Интернет», интерактивная доска</p>
--	--