



Принято:
Ученым советом ФГБОУ ВО
«РГУТИС»

Протокол №4 от «26» октября 2021 г.

Утверждаю:

Ректор



А.А. Федулин

ПРОГРАММА ГОСУДАРСТВЕННОЙ ИТОГОВОЙ АТТЕСТАЦИИ

основной профессиональной образовательной программы

высшего образования – программы магистратуры

по направлению подготовки: 43.04.02 «Туризм»

направленность (профиль): Государственное регулирование сферы туризма

Год начала подготовки 2022 год

Квалификация: магистр

Разработчики:


должность	подпись	ученая степень и звание, ФИО
Директор ВШТиГ		Д.э.н., профессор Бушуева И.В.

Программа ГИА согласована и одобрена директором ОПОП:

должность	подпись	ученая степень и звание, ФИО
Директор ВШТиГ		Д.э.н., профессор Бушуева И.В.

Программа ГИА утверждена Ученым советом Высшей школы:

наименование высшей школы	номер и дата протокола
Высшая школа туризма и гостеприимства	№ 4/1 от 22.10.2021 г.

	ФЕДЕРАЛЬНОЕ ГОСУДАРСТВЕННОЕ БЮДЖЕТНОЕ ОБРАЗОВАТЕЛЬНОЕ УЧРЕЖДЕНИЕ ВЫСШЕГО ОБРАЗОВАНИЯ «РОССИЙСКИЙ ГОСУДАРСТВЕННЫЙ УНИВЕРСИТЕТ ТУРИЗМА И СЕРВИСА»	СМК РГУТИС
		Лист 2 из 46

1. ОБЩИЕ СВЕДЕНИЯ

1.1. Программа государственной итоговой аттестации (далее – «Программа») определяет порядок проведения государственной итоговой аттестации по основной образовательной программе высшего образования – программе магистратуры по направлению подготовки: **43.04.02 Туризм, направленность (профиль): Государственное регулирование сферы туризма**

1.2. Настоящая Программа государственной итоговой аттестации составлена в соответствии с «Порядком проведения государственной итоговой аттестации по образовательным программам высшего образования – программам бакалавриата, программам специалитета и программам магистратуры», утвержденным Ученым советом РГУТИС (протокол №1 от 31.08.2017 г.).

2. ФОРМЫ ПРОВЕДЕНИЯ ГОСУДАРСТВЕННОЙ ИТОГОВОЙ АТТЕСТАЦИИ

2.1. Государственная итоговая аттестация обучающихся проводится в форме защиты выпускной квалификационной работы. **Вид ВКР- магистерская работа**

2.2. Выпускная квалификационная работа представляет собой выполненную обучающимся (несколькими обучающимися совместно) работу, демонстрирующую уровень подготовленности выпускника к самостоятельной профессиональной деятельности.

2.3. Государственная итоговая аттестация проводится в форме контактной работы и в форме самостоятельной работы обучающихся.

Контактная работа включает в себя: групповые консультации, индивидуальную работу обучающихся с преподавателем по подготовке ВКР, аттестационные испытания государственной итоговой аттестации.

Общая трудоемкость государственной итоговой аттестации составляет 9 зачетных единиц, 324 часов, включая контактную работу.

3. МЕТОДИЧЕСКИЕ УКАЗАНИЯ ПО ВЫПОЛНЕНИЮ ВЫПУСКНОЙ КВАЛИФИКАЦИОННОЙ РАБОТЫ (ВКР)

3.1. Перечень компетенций, оценка освоения которых проводится в процессе выполнения и защиты ВКР


<i>Категория компетенции</i>	<i>Код и наименование компетенции</i>	<i>Код и наименование индикатора достижения компетенции</i>
Универсальные компетенции (УК)		
Системное и критическое мышление	УК-1. Способен осуществлять критический анализ проблемных ситуаций на основе системного подхода, вырабатывать стратегию действий	УК-1.1. Анализирует проблемную ситуацию как систему, выявляя ее составляющие и связи между ними.
		УК-1.2. Разрабатывает и содержательно аргументирует стратегию решения проблемной ситуации на основе системного и междисциплинарных подходов
Разработка и реализация проектов	УК-2. Способен управлять проектом на всех этапах его жизненного цикла	УК-2.1 Разрабатывает концепцию проекта, определяет его цели и задачи
		УК-2.2 Разрабатывает и реализует проект в соответствии со своей ролью
		УК-2.3. Осуществляет мониторинг хода реализации проекта, корректирует отклонения, вносит дополнительные изменения в план реализации проекта, уточняет зоны ответственности участников проекта.
Командная работа и лидерство	УК-3. Способен организовывать и руководить работой команды, вырабатывая командную	УК-3.1. Планирует командную работу и формулирует ее цели, задачи
		УК-3.2. Организует работу команды для достижения



Категория компетенции	Код и наименование компетенции	Код и наименование индикатора достижения компетенции
	стратегию для достижения поставленной цели	поставленной цели
		УК-3.3. Контролирует выполнение членами команды поставленных задач, корректирует работу команды в соответствии с целью работы
Коммуникация	УК-4. Способен применять современные коммуникативные технологии, в том числе на иностранном(ых) языке(ах), для академического и профессионального взаимодействия	УК-4.1. Составляет, переводит и редактирует профессиональные и академические тексты
		УК-4.2. Использует современные коммуникативные технологии, в том числе на иностранном языке, в профессиональной деятельности, в том числе для представления результатов академической и профессиональной деятельности на публичных мероприятиях.
Межкультурное взаимодействие	УК-5. Способен анализировать и учитывать разнообразие культур в процессе межкультурного взаимодействия	УК-5.1. Анализирует особенности межкультурного взаимодействия
		УК-5.2. Выстраивает профессиональное взаимодействие с учетом межкультурных особенностей сторон
		УК-5.3. Обеспечивает создание недискриминационной среды взаимодействия при выполнении профессиональных задач
Самоорганизация и саморазвитие (в том числе здоровьесбережение)	УК-6. Способен определять и реализовывать приоритеты собственной деятельности и способы ее совершенствования на основе самооценки	УК-6.1. Оценивает свои ресурсы и их пределы, оптимально их использует для успешного выполнения порученного задания.
		УК-6.2. Определяет приоритеты профессионального развития и способы совершенствования собственной деятельности на основе самооценки по выбранным критериям
Общепрофессиональные компетенции (ОПК)		
Технологии	ОПК-1. Способен формировать технологическую концепцию туристской организации, организовывать внедрение технологических новаций и программного обеспечения в сфере туризма	ОПК-1.1. Формирует технологическую концепцию туристского предприятия
		ОПК-1.2. Управляет процессом внедрения технологических новаций в деятельность предприятий сферы туризма
		ОПК-1.3. Способен организовать процесс внедрения программного обеспечения в сфере туризма
Управление	ОПК-2. Способен осуществлять стратегическое управление туристской деятельностью на различных уровнях управления	ОПК-2.1. Использует основные методы и приемы анализа, моделирования и стратегического планирования туристской деятельности на различных уровнях управления
		ОПК-2.2. Прогнозирует развитие сферы туризма и туристской деятельности в разрезе различных уровней управления
		ОПК-2.3. Осуществляет стратегическое управление туристской деятельностью на различных уровнях управления
Качество	ОПК-3. Способен разрабатывать и внедрять системы управления качеством услуг в сфере туризма	ОПК-3.1. Разрабатывает и внедряет системы менеджмента качества в соответствии с национальными и международными стандартами качества
		ОПК-3.2. Оценивает качество оказания услуг в сфере туризма в соответствии со стандартами деятельности туристских предприятий, гостиниц и иных средств размещения, с учетом мнения потребителей и других заинтересованных сторон
		ОПК-3.3. Внедряет системы управления качеством на предприятиях сферы туризма
Маркетинг	ОПК-4. Способен разрабатывать и внедрять маркетинговые стратегии и программы в сфере туризма	ОПК-4.1. Применяет технологии маркетинговых исследований в профессиональной деятельности
		ОПК-4.2. Разрабатывает маркетинговые стратегии и программы в сфере туризма
		ОПК-4.3. Внедряет маркетинговые стратегии и программы различного уровня в сфере туризма
Экономика	ОПК-5. Способен обеспечивать обоснование, разработку и внедрение экономической стратегии предприятия, приоритетных направлений его деятельности и уметь оценивать	ОПК-5.1. Применяет технологии и методы стратегического анализа деятельности предприятий индустрии туризма
		ОПК-5.2. Обеспечивает обоснование, разработку и внедрение экономических стратегий и приоритетных направлений деятельности предприятий сферы туризма
		ОПК-5.3. Оценивает эффективность управленческих решений на




Категория компетенции	Код и наименование компетенции	Код и наименование индикатора достижения компетенции
	эффективность управленческих решений	различных уровнях управления туристской деятельностью.
Научно-прикладные исследования	ОПК-6. Способен планировать и применять подходы, методы и технологии научно-прикладных исследований в избранной сфере профессиональной деятельности	ОПК-6.1. Планирует научно-прикладные исследования в сфере профессиональной деятельности
		ОПК-6.2. Применяет подходы, методы и технологии научно-прикладных исследований в сфере профессиональной деятельности
Педагогика	ОПК-7. Способен осуществлять педагогическую деятельность по основным профессиональным образовательным программам и дополнительным профессиональным программам	ОПК-6.3. Представляет результаты научно-прикладных исследований в сфере профессиональной деятельности в виде научных статей, докладов на научных конференциях
		ОПК-7.1. Осуществляет педагогическую деятельность по основным образовательным программам бакалавриата и дополнительным профессиональным программам, ориентированным на подготовку кадров для индустрии туризма
		ОПК-7.2. Выбирает формы и методы подготовки к проведению занятий по основным профессиональным образовательным программам и дополнительным профессиональным программам
Профессиональные компетенции (ПК)		
Управление	ПК-1. Способен осуществлять стратегическое планирование, организацию и контроль деятельности в сфере туризма на различных уровнях управления	ПК-1.1. Проводит стратегический анализ, выявляет факторы успеха, экономически обосновывает стратегии развития сферы туризма на различных уровнях управления
		ПК-1.2. Формирует концепцию и разрабатывает стратегии развития сферы туризма на различных уровнях управления
	ПК-2. Способен организовать и реализовывать процесс регулирования и управления сферой туризма на различных уровнях	ПК-2.1 Разрабатывает мероприятия и организует процесс регулирования и управления сферой туризма на различных уровнях
		ПК-2.2 Реализует мероприятия по регулированию и управлению сферой туризма на различных уровнях
Проектная деятельность	ПК-3. Способен управлять разработкой, обоснованием и реализацией проектов, внедрять изменения в сфере туризма	ПК-3.1. Проектирует объекты профессиональной деятельности с учетом современных технологий и туристских новаций
		ПК-3.2. Организует, координирует и контролирует деятельность по разработке бизнес-планов в сфере туризма как технологии обоснования проектов и принятия предпринимательских решений
		ПК-3.3. Осуществляет планирование ресурсов проектов в сфере туризма, контроль процесса реализации проекта, своевременно выявляет отклонения в реализации бизнес-планов в сфере туризма и управляет деятельностью по их устранению
	ПК-4. Способен научно обосновывать и проектировать туристские аттракции, зоны, комплексы, кластеры, территории	ПК-4.1 Научно обосновывает проекты туристских аттракций, зон, комплексов, кластеров, территорий
ПК-4.2 Проектирует туристские аттракции, зоны, комплексы, кластеры, территории		
Технологии	ПК-5. Способен управлять внедрением технологических инноваций и современных информационных и коммуникативных технологий для обеспечения конкурентоспособности объектов сферы туризма	ПК-5.1. Определяет ключевые технологические туристские новации
		ПК-5.2. Оценивает эффективность и обосновывает применение современных информационных и коммуникативных технологий для обеспечения конкурентоспособности объектов сферы туризма
		ПК-5.3. Способен осуществлять экспертизу проектов по внедрению перспективных туристских, выявлять их достоинства и недостатки, разрабатывать план внедрения
Научно-исследовательская деятельность	ПК-6. Способен применять научные концепции исследования и моделирования для обоснования стратегических решений по развитию сферы туризма на различных уровнях управления	ПК-6.1. Обосновывает выбор научных концепций и методов исследования и моделирования развития сферы туризма
		ПК-6.2. Проводит предпроектный анализ с применением современных методов научных исследований
		ПК-6.3. Проводит исследование и моделирование развития рынка туристских услуг, обоснование стратегических решений по развитию объектов сферы туризма


	ФЕДЕРАЛЬНОЕ ГОСУДАРСТВЕННОЕ БЮДЖЕТНОЕ ОБРАЗОВАТЕЛЬНОЕ УЧРЕЖДЕНИЕ ВЫСШЕГО ОБРАЗОВАНИЯ «РОССИЙСКИЙ ГОСУДАРСТВЕННЫЙ УНИВЕРСИТЕТ ТУРИЗМА И СЕРВИСА»	СМК РГУТИС
		Лист 5 из 46

3.2 Перечень примерных тем для выпускной квалификационной работы

- Аудит и/или формирование/совершенствование сервисной среды туристского кластера/ территории.
- Исследование проблем деятельности туристских информационных центров в регионе и разработка проекта мероприятий по повышению ее эффективности.
- Повышение эффективности функционирования малых рекреационных территорий.
- Проект мероприятий по внедрению концепции «креативный город» в целях развития туризма в ...
- Проект мероприятий по маркетинговому обоснованию создания туристского кластера/туристской зоны/туристской аттракции.
- Проект мероприятий по организации/совершенствованию продвижения территориального/национального туристского продукта (для...).
- Проект мероприятий по продвижению туристской территории на основе разработки и внедрения виртуального туристского продукта.
- Проект мероприятий по развитию региональной системы профессиональной подготовки туристских кадров в открытой образовательной среде.
- Проект мероприятий/концепция/программа по развитию национального парка/историко-культурного заповедника/регионального парка и т.п.
- Проект мероприятий/программа развития отдельного вида туризма (по выбору студента) в стране/регионе.
- Проект/комплекс мероприятий по государственной поддержке и регулированию развития народных промыслов в современном туристском пространстве региона.
- Проект/комплекс мероприятий по развитию государственно-частного партнёрства как инструмента проектно-ориентированного управления туризмом.
- Проектирование туристских объектов и продуктов территориального уровня.
- Разработка бренда/ концепции авторского бренда туристской территории.
- Разработка концепции реализация принципов «макро-гостеприимства» при формировании образа региона как территории, комфортной для туризма
- Разработка концепции устойчивого развития сферы туризма ... (название региона/муниципального образования).
- Разработка концепции целевой (государственной) программы/регионального проекта развития туризма региона (города, муниципального образования).
- Разработка концепции/проект мероприятий по продвижению туристского продукта на территориях без выраженного туристско-рекреационного потенциала.

	ФЕДЕРАЛЬНОЕ ГОСУДАРСТВЕННОЕ БЮДЖЕТНОЕ ОБРАЗОВАТЕЛЬНОЕ УЧРЕЖДЕНИЕ ВЫСШЕГО ОБРАЗОВАНИЯ «РОССИЙСКИЙ ГОСУДАРСТВЕННЫЙ УНИВЕРСИТЕТ ТУРИЗМА И СЕРВИСА»	СМК РГУТИС
		Лист 6 из 46

- Разработка концепции/проект мероприятий по совершенствованию системы обеспечения безопасности туристской деятельности в регионе/РФ.
- Разработка маркетинг-программы для продвижения региона (города, района) на туристском рынке конкретного вида туризма (деловой, охотничий, активный, экологический, гастрономический и др.) в регионе/городе (для...).
- Разработка межрегионального/межмуниципального туристского проекта (для...).
- Разработка механизмов/проект мероприятий по формированию безбарьерной среды в туристской территории/зоне/кластере.
- Разработка организационно-экономического механизма сглаживания фактора сезонности потока туристов в туристском регионе.
- Разработка предложений по регулированию инвестиционной деятельности в сфере туризма региона.
- Разработка программы развития туризма в малом городе России - ...
- Разработка проекта мероприятий по повышению конкурентоспособности туристской дестинации.
- Разработка проекта мероприятий по регулированию и стимулированию развития туристского кластера (на примере...).
- Разработка проекта мероприятий по стимулированию развития туристской инфраструктуры (гостиницы, мотели, парки, ТИЦ и др.) в регионе (по выбору).
- Разработка проекта по цифровому продвижению регионального турпродукта/вида туризма туристского региона.
- Разработка стратегии (маркетинговой стратегии) развития туризма региона (города, муниципального образования).
- Разработка/совершенствование системы управления маркетинговыми коммуникациями туристских территорий.
- Исследование и оценка реализации задач национального проекта «Туризм и индустрия гостеприимства» по развитию туристской инфраструктуры в регионе, входящем в приоритетную туристскую территорию (на примере региона, входящего в одну из приоритетных территорий национального проекта).
- Исследование и оценка реализации задач национального проекта «Туризм и индустрия гостеприимства» по повышению доступности туристских услуг в регионе, входящем в приоритетную туристскую территорию (на примере региона, входящего в одну из приоритетных территорий национального проекта).
- Исследование и оценка рекреационного качества территории регионов РФ в контексте реализации национального проекта «Туризм и индустрия гостеприимства» (на примере региона, входящего в одну из приоритетных территорий национального проекта/претендующего на включение в одну из приоритетных территорий национального проекта).
- Исследование конкурентной среды рынка туристских услуг региона РФ в целях формирования концепции/стратегии развития туризма.

	ФЕДЕРАЛЬНОЕ ГОСУДАРСТВЕННОЕ БЮДЖЕТНОЕ ОБРАЗОВАТЕЛЬНОЕ УЧРЕЖДЕНИЕ ВЫСШЕГО ОБРАЗОВАНИЯ «РОССИЙСКИЙ ГОСУДАРСТВЕННЫЙ УНИВЕРСИТЕТ ТУРИЗМА И СЕРВИСА»	СМК РГУТИС
		Лист 7 из 46

- Исследование проблематики межрегионального взаимодействия туристских территорий.
- Исследование туристско-рекреационных ресурсов страны/региона/муниципального образования в целях формирования концепции/стратегии развития туризма.
- Концепция «креативный город» и ее значение для развития туризма в РФ (на примере конкретного проекта).
- Разработка концепции мониторинга сферы туризма ...(название региона/муниципального образования) на основе аналитики социальных медиа.
- Сравнительный анализ программ развития туристских дестинаций: мировой опыт.
- Стартап как диплом.

3.3 Вид ВКР – выпускная квалификационная работа магистра

3.4 Требования к структуре и содержанию ВКР

Структура выпускной квалификационной работы должна соответствовать утвержденному научным руководителем плану и, как правило, состоять из следующих частей: титульного листа, задания на ВКР, реферата, оглавления, введения, обозначений и сокращений, основной части (глав и параграфов), заключения, списка использованной литературы, приложений. Общий объем выпускной квалификационной работы – 50-70 страниц.

Структурными элементами ВКР являются: титульный лист, реферат, resume, содержание, введение, содержательная (основная) часть (разделы, подразделы / главы, пункты), выводы (заключение), список использованных источников, приложения, следующие строго один за другим (рис. 1).

ВКР представляется в виде, который позволяет судить о том, насколько полно отражены и обоснованы содержащиеся в ней положения, выводы и рекомендации, их новизна, актуальность и значимость. Результаты работы должны свидетельствовать о наличии у ее автора соответствующих компетенций в избранной области профессиональной деятельности – проектно-конструкторской.

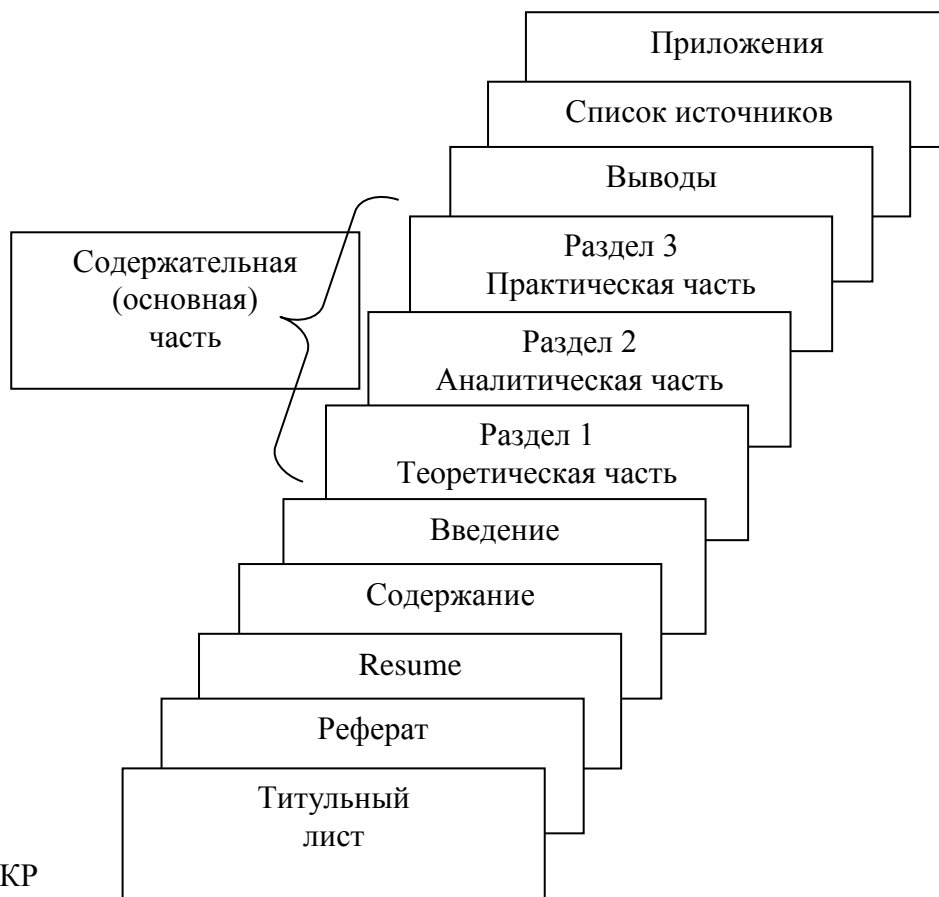


Рис. 1 – Композиция (последовательность) структурных элементов ВКР


Содержание ВКР могут составлять результаты теоретических и экспериментальных исследований, направленных на решение актуальных задач в области государственного регулирования сферы туризма.

ВКР выполняется студентом самостоятельно по материалам, собранным лично за период прохождения преддипломной практики и подготовленным в процессе текущей исследовательской работы.

Целью ВКР по направлению 43.04.02 Туризм является демонстрация уровня профессиональной и общенаучной подготовки выпускника, в том числе способности и умения, опираясь на полученные углубленные знания, умения и сформированные общекультурные, общепрофессиональные и профессиональные компетенции, самостоятельно решать на современном уровне задачи своей профессиональной деятельности, профессионально излагать специальную информацию, научно аргументировать и защищать свою точку зрения. Выполнение и защита ВКР являются обязательными компонентами государственной итоговой аттестации магистров по направлению 43.04.02 Туризм.

В соответствии с поставленными целями обучающийся в процессе выполнения ВКР должен решать следующие задачи.

1. Обосновать актуальность выбранной темы, ее ценность и значение для выбранной области исследования.

	ФЕДЕРАЛЬНОЕ ГОСУДАРСТВЕННОЕ БЮДЖЕТНОЕ ОБРАЗОВАТЕЛЬНОЕ УЧРЕЖДЕНИЕ ВЫСШЕГО ОБРАЗОВАНИЯ «РОССИЙСКИЙ ГОСУДАРСТВЕННЫЙ УНИВЕРСИТЕТ ТУРИЗМА И СЕРВИСА»	СМК РГУТИС
		Лист 9 из 46

2. Обобщить изученные в процессе проведения исследовательской работы и прохождения преддипломной практики теоретические положения, нормативно-законодательную и нормативно-техническую документацию, справочную и отечественную и зарубежную научную и профессиональную литературу по избранной теме, собранную лично первичную информацию, статистические материалы, другие вторичные данные, при необходимости дополнить информационную базу исследования.

3. Провести конкретный анализ имеющегося аналитического материала с использованием различных методов обработки и анализа информации.

4. Изложить свою точку зрения по дискуссионным вопросам, относящимся к теме.

5. Сделать выводы и разработать на основе проведенного анализа предложения теоретического, методического и практического характера в выбранной области исследования и по отношению к определенному объекту исследования.

6. Оформить ВКР в соответствии с нормативными требованиями, предъявляемыми к подобным материалам.

Работа должна иметь высокий научно-практический уровень, содержать глубокий и полный анализ исследуемых проблем, основанный на логической аргументации, быть грамотно оформленной. В работе должны быть использованы разнообразные методы научного исследования, изученные в ходе теоретического обучения.

Содержание и объем приложения согласовывается студентом с руководителем ВКР.

Структура ВКР включает в себя следующие разделы:

- титульный лист;
- реферат (на двух языках);
- содержание с указанием номеров страниц;
- введение;
- основная часть (главы, параграфы);
- заключение;
- список использованной литературы;
- приложения;
- вспомогательные указатели (при необходимости).
- графическая часть (иллюстрационный материал/презентация).


Титульный лист

Титульный лист оформляется в соответствии с приложением Г и является первой страницей магистерской диссертации.

Реферат

Реферат ВКР выполняется на двух языках. Реферат, как краткое изложение содержания ВКР, включает в себя:

- тему ВКР;
- сведения об объеме текстового материала ВКР (количество страниц);
- количество иллюстраций (рисунков), таблиц, приложений, использованных источников;
- перечень ключевых слов;
- краткую характеристику работы.

	ФЕДЕРАЛЬНОЕ ГОСУДАРСТВЕННОЕ БЮДЖЕТНОЕ ОБРАЗОВАТЕЛЬНОЕ УЧРЕЖДЕНИЕ ВЫСШЕГО ОБРАЗОВАНИЯ «РОССИЙСКИЙ ГОСУДАРСТВЕННЫЙ УНИВЕРСИТЕТ ТУРИЗМА И СЕРВИСА»	СМК РГУТИС
		Лист 10 из 46

Перечень ключевых слов характеризует основное содержание ВКР и включает 10-15 слов (словосочетаний) в именительном падеже, написанных через запятую в строку прописными буквами.

Объем краткой характеристики работы составляет 200-250 слов (примерно одна страница) и включает в себя:

- объект и предмет исследования;
- цель работы;
- методы исследования;
- полученные результаты и их новизна;
- основные конструктивные, технологические и технико-эксплуатационные характеристики (при наличии);
- область применения;
- экономическая эффективность или значимость работы.
- степень внедрения и/или рекомендации по внедрению результатов;
- прогнозные предположения о развитии объекта исследования.

Содержание

Содержание включает введение, наименование всех глав и разделов (параграфов) основной части, заключение, список литературы, приложения и другие элементы диссертации с указанием номеров страниц, с которых начинаются эти элементы.

Введение

Актуальность темы исследования содержит положения, доводы, обоснования в пользу научной и прикладной значимости решения проблемы, исследуемой в ВКР.


Степень теоретической разработанности темы включает краткий обзор работ и их авторов в области исследования, в первую очередь фундаментального характера, и оценку того, какие аспекты проблемы на момент написания диссертации являются проблемными, мало разработанными.

Цель и задачи исследования содержат формулировку главной цели, которая видится в решении основной проблемы диссертации, обеспечивающей внесение вклада в теорию и практику.

В соответствии с основной целью следует выделить 3-4 задачи ВКР, которые необходимо решить для достижения главной цели исследования. Это либо решение подпроблем, вытекающих из общей проблемы, либо задачи анализа, обобщения, выявления, обоснования, разработки, оценки отдельных аспектов общей проблемы, решение которых ведет к решению самой проблемы. Формулирование задач исследования полезно еще и в том отношении, что каждая из крупных целевых задач способна формировать отдельную главу ВКР.

Объект исследования представляет собой область научных изысканий, в пределах которой выявлена и существует исследуемая проблема. Это система закономерностей, связей, отношений, видов деятельности, в рамках которой зарождается проблема.

Предмет исследования более узок и конкретен. Благодаря его формулированию в ВКР из общей системы, представляющей объект исследования, выделяется часть или процесс, протекающий в системе, являющийся непосредственным предметом исследования.

	ФЕДЕРАЛЬНОЕ ГОСУДАРСТВЕННОЕ БЮДЖЕТНОЕ ОБРАЗОВАТЕЛЬНОЕ УЧРЕЖДЕНИЕ ВЫСШЕГО ОБРАЗОВАНИЯ «РОССИЙСКИЙ ГОСУДАРСТВЕННЫЙ УНИВЕРСИТЕТ ТУРИЗМА И СЕРВИСА»	СМК РГУТИС
		Лист 11 из 46

Теоретическая и методологическая основа исследования раскрывает основу исследования, которую составили научные труды отечественных и зарубежных авторов в той области, к которой относится тема ВКР.

Здесь же отражаются использованные в ВКР методы исследования (например, методы системного анализа и исследования операций, математические, статистические методы, метод сравнений и аналогий и др.).

Информационная база исследования описывает информационные источники ВКР:

- научные источники в виде данных и сведений из книг, журнальных статей, научных докладов и отчетов, материалов научных конференций, семинаров;
- статистические источники в виде отечественных и зарубежных статистических материалов;
- официальные документы в виде кодексов законов, законодательных и других нормативных актов;
- результаты собственных расчетов и проведенных экспериментов.

Научная новизна исследования раскрывает отличие нового знания, полученного студентом, от имевшегося ранее, и показывает, в чем полезность предлагаемой новизны.

Для ВКР рекомендуется объем текста о научной новизне 2-3 пункта объемом по 4-6 строк.

Практическая значимость исследования раскрывает, в каких областях прикладной деятельности, какими органами и организациями, в какой форме используются или могут быть использованы результаты выполненного исследования.

Апробация результатов исследования содержит сведения о практической проверке основных положений и результатов ВКР, а также областях научной, прикладной, учебной деятельности, в которых результаты исследования нашли применение (при наличии актов о внедрении)


Основная часть

Основная часть содержит критический анализ состояния проблемы, предлагаемые способы решения проблемы, проверку и подтверждение результатов исследования с указанием практического приложения, оценкой их эффективности и перспектив, которые открывают итоги ВКР.

Основная часть состоит из трех глав. Целесообразно разбить каждую главу на разделы (параграфы), соответствующие этапам, опорным точкам или аспектам ВКР. Рекомендуемое число параграфов в главе – 2-4.

Первая глава носит общетеоретический /методологический/ характер. В ней на основе изучения работ отечественных и зарубежных авторов излагается социально-экономическая сущность исследуемой проблемы, рассматриваются различные подходы к решению, дается их оценка, обосновываются и излагаются собственные позиции студента. Эта глава служит теоретическим обоснованием будущих разработок, так как дает возможность выбрать определенную методологию и методику проведения качественного и количественного анализа предмета и объекта ВКР в конкретных условиях.

Вторая глава носит аналитический характер. В ней представляются результаты анализа вторичных данных, а также первичных данных, собранных по программе, разработанной студентом и при его непосредственном участии. Именно на этих материалах выполняется работа и проводится глубокий анализ изучаемой проблемы с использованием различных методов исследования. При этом студент не ограничивается

	ФЕДЕРАЛЬНОЕ ГОСУДАРСТВЕННОЕ БЮДЖЕТНОЕ ОБРАЗОВАТЕЛЬНОЕ УЧРЕЖДЕНИЕ ВЫСШЕГО ОБРАЗОВАНИЯ «РОССИЙСКИЙ ГОСУДАРСТВЕННЫЙ УНИВЕРСИТЕТ ТУРИЗМА И СЕРВИСА»	СМК РГУТИС
		Лист 12 из 46

констатацией фактов, а выявляет тенденции развития объекта и предмета исследования, вскрывает проблемы и причины, обусловившие их возникновение, намечает пути их возможного устранения. Эта глава должна служить аналитическим обоснованием последующих разработок. В этой же главе при необходимости могут быть проанализированы различные инструментальные методы решения выявленных проблем. От полноты и качества ее выполнения непосредственно зависят глубина и обоснованность выдвигаемых предложений.

Третья глава носит научно-методический и/или научно-практический характер. В ней студент с учетом имеющегося прогрессивного отечественный и/или зарубежного опыта в области проводимого исследования разрабатывает предложения по решению выявленных во второй главе проблем. Все предложения и рекомендации должны носить конкретный характер, быть доведены до стадии разработки, обеспечивающей их практическое применение.

Обязательным элементом данной главы является оценка эффективности предложений студента. В данной главе также могут быть представлены результаты апробации предлагаемых рекомендаций.

В целом все три главы ВКР должны представлять собой законченную целостную работу, позволяющую судить о готовности студента к профессиональной деятельности, способности профессионально излагать специальную информацию, научно аргументировать и защищать собственную точку зрения.

Заключение

Заключение – последовательное логически стройное изложение итогов ВКР и их соотношение с общей целью и конкретными задачами, поставленными и сформулированными во введении. Заключение может включать в себя и практические предложения, что повышает ценность теоретического материала, но не должно повторять введение. Объем заключения 1-2 страницы.

Список использованной литературы


В библиографический список вносят все литературные источники, правовые и нормативные документы. Библиографический список помещают в конце текстового документа перед приложениями, оформляют его в соответствии ГОСТ 7.1-2003 «Библиографическая запись. Библиографическое описание». Документы в списке располагают по алфавиту, нумеруют арабскими цифрами и печатают с абзацного отступа. В тексте документа ссылка на источник оформляется как концевая согласно ГОСТ Р 7.05-2008 «Библиографическая ссылка. Общие требования». Каждый включенный в список использованной литературы источник должен иметь отражение в тексте диссертации.

Приложения

В приложения выносятся материалы, иллюстрирующие, дополняющие те или иные аспекты исследования и/или являющиеся базой для расчетов в целях разгрузки основного текста ВКР. Как правило, они имеют цифровой или графический характер.

Каждое приложение должно начинаться с нового листа с указанием вверху листа справа слова «Приложение» и буквенное или цифровое порядковое обозначение и иметь тематический заголовок.

Вспомогательные указатели

	ФЕДЕРАЛЬНОЕ ГОСУДАРСТВЕННОЕ БЮДЖЕТНОЕ ОБРАЗОВАТЕЛЬНОЕ УЧРЕЖДЕНИЕ ВЫСШЕГО ОБРАЗОВАНИЯ «РОССИЙСКИЙ ГОСУДАРСТВЕННЫЙ УНИВЕРСИТЕТ ТУРИЗМА И СЕРВИСА»	СМК РГУТИС
		Лист 13 из 46

ВКР, как правило, снабжается вспомогательными указателями (наиболее распространенные – алфавитно-предметные указатели, представляющие собой перечень основных понятий, встречающихся в тексте, с указанием страниц, перечень сокращений и т.п.).

Графическая часть (иллюстрационный материал/презентация)

Графическая часть представляет собой иллюстрационный материал, раскрывающий в наглядном виде основные положения ВКР и сопровождающий доклад студента во время защиты. Иллюстрационный материал, как правило, выполняется в форме презентации слайдов (например, MS Office PowerPoint) и в распечатанном виде прикладывается к тексту ВКР как приложение. Количество слайдов должно быть достаточным для раскрытия смысла ВКР, то есть 10-12.

Требования к оформлению ВКР

Оформление ВКР должно соответствовать следующим требованиям:

- текст ВКР выполняется с использованием компьютера в соответствии с ГОСТ 7.32-2001 «Отчет о научно-исследовательской работе. Структура и правила оформления»;
- библиографические ссылки по тексту ВКР выполняются в соответствии с ГОСТ Р 7.05-2008 «Библиографическая ссылка. Общие требования».
- список использованной литературы должен быть оформлен в соответствии с ГОСТ 7.1-2003 «Библиографическая запись. Библиографическое описание»;
- графическая часть (иллюстрационный материал, презентация) ВКР выполняется с использованием необходимого программного обеспечения.

Параметры страниц текста:

- формат А4 (210x297);
- ориентация книжная (для объемных таблиц и рисунков допускает альбомная ориентация страниц);
- поля страницы: верхнее – 20 мм; нижнее – 20 мм; левое – 30 мм; правое – 10 мм;
- колонтитул верхний – 1,5 см;
- нумерация страниц – сквозная, по центру страницы внизу арабскими цифрами.

Шрифт:

- основной текст – Times New Roman, 14 пт, обычный;
- размер шрифта сносок - 10 пт, таблиц – 10-12 пт.

Абзацы и отступы:

- выравнивание текста по ширине страницы;
- межстрочный интервал – полуторный;
- размер отступа с начала абзаца – 1,27 см (5 знаков);

Нумерация глав и разделов (параграфов).

Главы ВКР должны иметь порядковые номера в пределах всей ВКР, обозначенные арабскими цифрами, а также тематическое название, отражающее ее направленность и содержание. Каждую главу рекомендуется начинать с новой страницы.

	ФЕДЕРАЛЬНОЕ ГОСУДАРСТВЕННОЕ БЮДЖЕТНОЕ ОБРАЗОВАТЕЛЬНОЕ УЧРЕЖДЕНИЕ ВЫСШЕГО ОБРАЗОВАНИЯ «РОССИЙСКИЙ ГОСУДАРСТВЕННЫЙ УНИВЕРСИТЕТ ТУРИЗМА И СЕРВИСА»	СМК РГУТИС
		Лист 14 из 46

Разделы (параграфы), входящие в состав глав, должны иметь нумерацию в пределах каждой главы.

Номера разделов (параграфов) состоят из номера главы и раздела (параграфа), разделенных точкой. Также каждый раздел (параграф) должен иметь тематическое название, отражающее его содержание. Разделы (параграфы) не начинаются с новой страницы, они являются продолжением текста.

Расстояние между названием глав и последующим текстом должно соответствовать 3 интервалам. Такое же расстояние выдерживается между названиями глав и разделов.

Приложения должны иметь буквенное обозначение (А, Б, В, ...) и располагаться в порядке их упоминания в тексте диссертации.

Иллюстрации.

Все иллюстрации (графики, схемы, диаграммы, фотографии, ксерокопии и отсканированные копии оригинальных документов и изображений, компьютерные распечатки содержимого экранов) именуется рисунками.

Иллюстрации следует обозначать словом «Рис.» и нумеровать арабскими цифрами, используя сквозную нумерацию по тексту документа, исключая приложения. Допускается нумеровать иллюстрации в пределах главы. Каждая иллюстрация должна иметь наименование, которое располагается по центру листа без абзацного отступа непосредственно под рисунком.

При оформлении схем, диаграмм и других иллюстраций рекомендуется пользоваться встроенными или специализированными графическими редакторами. Сканирование иллюстраций допускается только в том случае, если это копия документа или фотографии с обязательной ссылкой на первоисточник. При необходимости допускается использование скриншотов и слайдов MS Office PowerPoint, выполненных студентом. На все иллюстрации документа должны быть приведены ссылки в тексте документа до размещения иллюстрации в тексте.

Таблицы.

Таблицы следует нумеровать арабскими цифрами сквозной нумерацией в пределах документа. Допускается нумеровать таблицы в пределах главы. В этом случае номер таблицы состоит из номеров главы и порядкового номера таблицы в данной главе, разделенных точкой.

Таблицы каждого приложения обозначают отдельной нумерацией. Слово «Таблица» центруется по левой стороне без абзацного отступа. Название таблицы следует помещать справа от слова таблица через знак «←».

При переносе части таблицы на другую страницу слово «Таблица» и ее название указывают один раз над первой частью таблицы, над другими частями слева пишут слова «Продолжение таблицы ____» с указанием номера таблицы. Рекомендуется также переносить «шапку» таблицы либо строку с нумерацией столбцов.

На все таблицы документа должны быть приведены ссылки в тексте документа до размещения таблицы в тексте.

Пример построения таблицы:

Таблица 1.1 – Название таблицы

Заголовки граф						
Подзаголовки граф						
Линейка	<i>1</i>	<i>2</i>	<i>3</i>	<i>4</i>	<i>5</i>	<i>6</i>
Горизонтальные строки						
			про	граф	ка	
	Боковик (заголовки строк)		Колонки (вертикальные графы)			

Формулы.

В формулах в качестве символов следует применять обозначения, установленные соответствующими государственными стандартами. Пояснение символов и числовых коэффициентов, входящих в формулу, если они не пояснены ранее в тексте, должны быть приведены непосредственно после этой формулы.

Формула должна быть размещена по центру страницы. Рекомендуется выполнять вставку формул посредством использования встроенного формульного редактора.

Пояснения каждого символа следует давать с новой строки в той последовательности, в которой символы приведены в формуле. Первая строка пояснения должна начинаться со слова «где».

Формулы в тексте документа, за исключением формул, помещаемых в приложении, должны нумероваться сквозной нумерацией арабскими цифрами, которые записывают на уровне формулы справа в круглых скобках, например, (5). Допускается нумерация формул в пределах главы. В этом случае номер формулы состоит из номера главы и порядкового номера формулы, разделенных точкой, например (3.1).

Ссылки на порядковые номера формул, если это необходимо, также даются в круглых скобках, например, «... в формуле (1)».

Формулы, помещаемые в приложениях, должны нумероваться отдельной нумерацией арабскими цифрами в пределах каждого приложения.

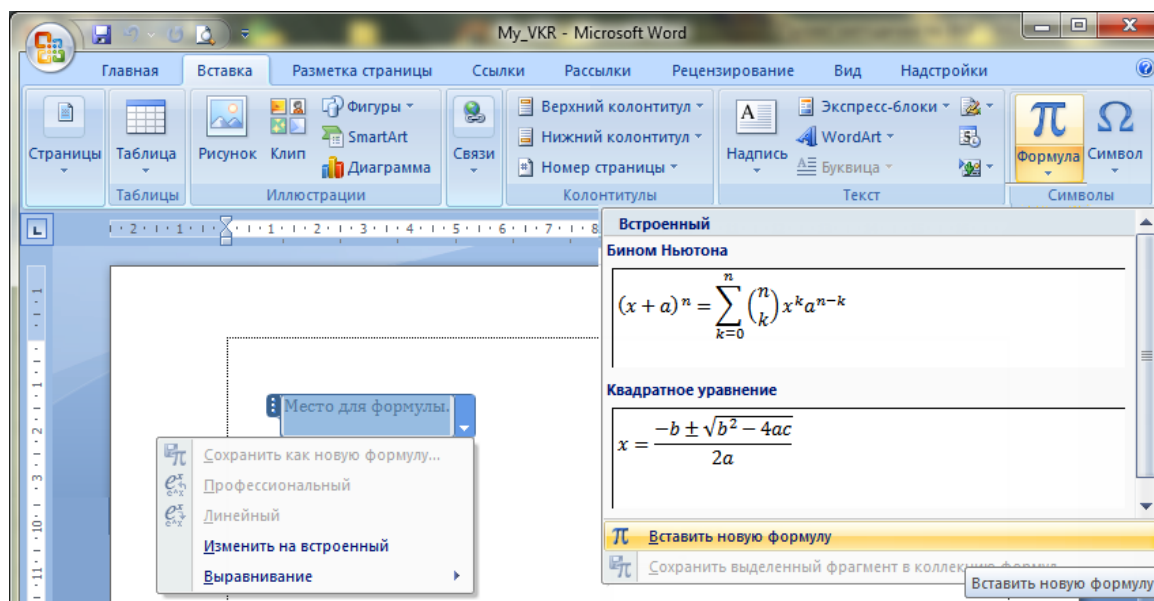


Рис. – Общий вид инструментария «Вставка формулы» для документа Microsoft Word 2007

Список использованной литературы.

В самом списке источников к ВКР типы источников не выделяются. Все источники приводятся в алфавитной последовательности по первым буквам фамилии автора (или названия источника, изданного под редакцией или не имеющего прямого указания на автора).

Вначале приводятся источники на кириллице в обобщенной алфавитной последовательности, после которых следуют источники, изданные на основе латиницы.

Ссылки на источники, заимствованные из сети Интернет оформляются как изданные в обычной печатной версии. В описании источников, имеющих и печатную, и электронную версии (на CD-дисках или в сети Интернет) представления, приоритет в списке источников ВКР отдается их печатным версиям. Те же источники, которые имеют только электронное представление, приводятся по фамилии автора и/или названию публикации в общей алфавитной последовательности, и сопровождаются точной и полной адресной ссылкой к данному источнику.

Количество источников, используемых в ВКР, не регламентировано, но для магистерской ВКР, как правило, составляет более 40.

Приветствуются ссылки на опубликованные работы автора ВКР – статьи, тезисы, опубликованные доклады и пр. Их приводят в общем перечне источников к ВКР.



Таблица

Правила и примеры оформления списка источников к ВКР

<i>Тип источника</i>	<i>Особенности источника</i>	<i>Пример оформления библиографического описания в списке источников ВКР</i>
<i>1</i>	<i>2</i>	<i>3</i>
Книга, учебник, монография	Один автор	Чудновский А.Д. Туризм и гостиничное хозяйство. –М.: Юркнига, 2005. – 448 с. Bailey A. English for International Tourism: Intermediate Teacher's Book. – London: Longman, 2010. – 320 p.
	Два-три автора	Веткин В.А., Винтайкина Е.В.. Технология создания турпродукта: пакетные туры. –М: Финансы и статистика, 2013. –240 с. Чередникова Л.Е., Бовин А.А., Штейнгольц Б.И. Инновации в социально-культурном сервисе и туризме: стратегия и тактика. – Новосибирск: Изд-во НГТУ, 2007. – 450 с. KotlerP., Haider D., ReinI. Marketingplaces: attractinginvestment, industry, andtourismtocities, states, andnations. – NY: ADivisionofSimon&Schuster, 1993. – 390 p.
	4 и более автора	Организация туризма / А.П. Дурович, Н.И. Кабушкин, Т.М. Сергеева и др. – Минск: Новое знание, 2003. – 632 с. Tourism: Principles and Practice / J. Fletcher, A. Fyall, D. Gil-bert, S. Wanhill. – NY: Prentice Hall, 2013. – 672 p.
Научные, научно-популярные статьи из серийного (продолжающегося) издания		Сахарчук Е.С. Методика анализа зарубежных моделей подготовки кадров для сферы туризма // Вестник Ассоциации вузов туризма и сервиса. – 2014. –Т. 8. – №3. – С. 78–84. Хаванова Н.В. Использование инструментария маркетинга впечатлений в индустрии туризма / Т.М. Кривошеева, В.М. Осокин, Н.В. Хаванова // Сервис в России и за рубежом. – Т.8. – Вып.3. – С. 3–14. DannG., GohenE. Sociology and tourism // Annals of Tourism Research. – 1991. – Vol. 18. – P. 155–169.
Статья из сборника материалов (тезисов)		Игнатъев А.В. К вопросу об усилении функций туризма в постиндустриальном обществе // Туризм и региональное развитие: Сб. науч. статей. – Смоленск, 2006. –С. 73–78. Христофорова И.В., Колгушкина А.В., Христофоров А.В. Маркетинговые исследования рынка услуг гостиничного комплекса г. Москвы // Сб. мат. X Всерос. научно-практ. конф. «Проблемы практического маркетинга в сфере сервиса». – М., 2009. – С. 34–39.
Сборник научных статей, статистические		Управление бизнесом: сборник статей / отв. ред. И.И. Иванов. – Н. Новгород: Изд-во Нижегородского ун-та,



отчеты		2009. – 243 с. UNWTO Tourism Highlights 2014 Edition. – Madrid: UNWTO, 2014. – 16 p.
Статьи из энциклопедий, словарей, справочников	изданных в печатном виде	Система бронирования и резервирования // Энциклопедия туризма: Справочник / Сост. И.В.Зорин, В.А. Квартальнов. – М.: Финансы и статистика, 2003. – С. 234. Employment in tourism industries // Glossary of tourism terms. – Madrid: UNWTO, 2014. – P. 4.
	электронных изданий	Спортивный туризм // Свободная энциклопедия «Википедия». URL: https://ru.wikipedia.org/wiki/Спортивный_туризм (Дата обращения: 09.11.2014).
Нормативные правовые акты, официальные документы		Единый федеральный реестр туроператоров // Федеральное Агентство по туризму. URL: http://russiatourism.ru/content/2/section/19/ (Дата обращения: 12.10.2014). Конституция Российской Федерации: офиц. текст. – М.: Маркетинг, 2014. – 39 с. Приказ Министерства спорта, туризма и молодежной политики Российской Федерации от 15 декабря 2010 г. N 1351 «Об утверждении порядка аккредитации организаций, осуществляющих классификацию объектов туристской индустрии, включающих гостиницы и иные средства размещения, горнолыжные трассы, пляжи». URL: http://russiatourism.ru/upload/iblock/0f5/Prikaz_1351_akkreditazia_organisazii_klass_gostiniz.pdf (Дата обращения: 14.10.2014).
Стандарты		ГОСТ Р 50690-2000 Туристские услуги. Общие требования. – М.: Госстандарт России, 2004. – 10 с. ГОСТ Р 50762-2007 Услуги общественного питания. Классификация предприятий общественного питания. – М.: Стандартинформ, 2008. – 15 с. URL: http://gostexpert.ru/gost/gost-50762-2007#text (Дата обращения: 12.10.2014).
Диссертации, авторефераты диссертаций		Алилуйко Е.А. Формирование коммуникативной компетентности менеджера туризма в процессе изучения иностранного языка: автореф. дис. ... канд.пед. наук. – М., 2000. – 25 с. Апакова Ю.П. Учебно-производственная практика Обучающийсяюв туристскоговузав условиях студенческого туристско-экскурсионного бюро: дис. ... канд. пед. наук. – Сходня, 2002. – 185 с.



Ссылки на источники.

Ссылки на источники следует указывать порядковым номером по списку источников, в квадратных скобках. Ссылаться следует на источники в целом или его разделы, приложения, страницы, например: [5, с. 61].

Таким же образом оформляется ссылка при прямой цитате. Если цитата полностью воспроизводит предложение цитируемого текста, она начинается с прописной (большой) буквы. Если цитата включена на правах части в предложение авторского текста, она пишется со строчной (маленькой) буквы. Если в цитату вошла только часть предложения цитируемого источника, то либо после кавычки ставится многоточие и цитата начинается с маленькой буквы, либо цитата начинается с большой буквы и заканчивается многоточием.

Цитата начинается со строчной буквы и тогда, когда она *органически входит в состав предложения*, независимо от того, как она начиналась в источнике.

Приложения.

Материал вспомогательного характера, дополняющий текст документа, рекомендуется помещать в приложениях. Приложениями могут быть, например: результаты экспериментов, представленные большим числом иллюстраций и таблиц, расчеты, описания алгоритмов, тексты компьютерных программ. Приложения размещают после списка использованных источников. В тексте документа на все приложения должны быть даны ссылки.

Каждое приложение следует начинать с новой страницы. В правом верхнем углу страницы печатают слово «Приложение» и его буквенное обозначение.

Приложение должно иметь заголовок, который записывают с прописной буквы отдельной строкой.

Текст каждого приложения при необходимости может быть разделен на разделы, подразделы, пункты, подпункты, которые нумеруют в пределах каждого приложения.

Все приложения должны быть перечислены в оглавлении документа с указанием их заголовков и соответствующих номеров страниц.

На все приложения в тексте ВКР должны быть ссылки.

Особенности языка ВКР.

В ВКР должны применяться научно-технические термины, обозначения и определения, установленные соответствующими стандартами, а при их отсутствии – общепринятые в научной литературе.

В тексте документа не допускается:

- применять обороты разговорной речи, техницизмы, профессионализмы;
- применять для одного и того же понятия различные научно-технические термины, близкие по смыслу (синонимы), а также иностранные слова и термины при наличии равнозначных слов и терминов в русском языке;
- применять сокращения слов, кроме установленных правилами русской орфографии и соответствующими государственными стандартами;
- сокращать обозначения единиц физических величин, если они употребляются без цифр, за исключением единиц физических величин в головках и боковиках таблиц и в расшифровках буквенных обозначений, входящих в формулы и рисунки.

Магистерские ВКР, выполненные и оформленные с нарушениями настоящих методических рекомендаций, не подлежат допуску к защите в Государственной экзаменационной комиссии.



3.4.1. В случае выполнения выпускной квалификационной работы в формате "Стартап как диплом" необходимо соблюдение приведенных ниже требований обучающимся в установленные локальными нормативными актами образовательной организации сроки (п.3.5), но не позднее одного месяца до даты утверждения тем выпускных квалификационных работ, должен предоставить обоснование целесообразности ее разработки для практического применения в соответствующей области профессиональной деятельности или на конкретном объекте профессиональной деятельности в структурное подразделение образовательной организации, отвечающие за процесс подготовки, организации и проведение государственной итоговой аттестации.

Для отбора таких проектов распорядительным актом ответственного структурного подразделения могут создаваться комиссии, в состав которых должны входить ведущие преподаватели-практики, представители предпринимательского сообщества, потенциальные инвесторы, штатные научно-педагогические работники и руководящий состав ответственного структурного подразделения, а также определяться сроки проведения заседаний данных советов или комиссий. Численность данной комиссии регламентируется локальными нормативными актами образовательной организации, но процентное соотношение приглашенных практиков к штатным сотрудникам образовательной организации должно составлять 70/30, 70 % — приглашенные практики.

Отбор может проходить в несколько этапов:

- рассмотрение представленных обучающимися паспортов стартап-проектов на закрытом заседании комиссии;
- презентация стартап-проекта обучающимся /несколькими обучающимися комиссии на открытом заседании комиссии.

Критерии определения стартап-проекта:

1. Бизнес-идея стартап-проекта.
 2. Бизнес-модель и дорожная карта стартапа.
 3. Бизнес-план стартап-проекта.
 4. Стартап-проект, прошедший стадию MVP (минимально жизнеспособный продукт).
 5. Работающий бизнес, требующий акселерации и масштабирования. Критерии отбора для подготовки и защиты ВКР «Стартап как диплом»: – число участников стартап-проекта (не более пяти человек);
- новизна стартап-проекта;
 - технологичность и наукоемкость стартап-проекта; – уникальная идея бизнеса стартап-проекта;
 - наличие потенциала развития стартап-проекта;
 - минимальные стартовые затраты стартап-проекта; – быстрый рост стартап-проекта;
 - перспективы коммерциализации стартап-проекта; – масштабируемость стартап-проекта.
- После согласования ответственным структурным подразделением данной формы работы за обучающимся / несколькими обучающимися закрепляется руководитель/руководители выпускной квалификационной работы.

3.4.2. Структура ВКР «Стартап как диплом» может включать в себя следующие разделы: За обучающимся по направлению подготовки, выполняющими выпускную квалификационную работу в формате «Стартап как диплом», закрепляется один руководитель выпускной квалификационной работы.

1. Введение

Резюме стартап-проекта (является завершающим этапом работы и рекламным документом стартап-проекта):



- название стартап-проекта;
- цели и стратегия стартап-проекта;
- уникальность продукта (технологии или услуги);
- предполагаемые результаты стартап-проекта;
- горизонт расчета результатов стартап-проекта;
- источники и условия финансирования стартап-проекта;
- наличие интеллектуальной собственности (лицензии, патенты, ноу-хау, авторские права и т. п.);
- интегральные показатели экономической эффективности стартап-проекта;
- риски проведения стартап-проекта;
- потенциал стартап-проекта.

2. Основная часть

1) Методология разработки стартап-проекта:

- анализ рынка и обоснование актуальности выбора темы/проблемы, на решение которой направлен стартап-проект;
- описание и обоснование выбора методологии разработки стартап-проекта.

2) Бизнес-модель и бизнес-план стартап-проекта:

- общая характеристика стартап-проекта и сферы деятельности (основная бизнес-идея стартап-проекта, общие исходные данные и условия реализации);
- сфера деятельности; оценка рынка сбыта;
- описание потребителей нового продукта (технологии или услуги); оценка конкурентов и конкурентной среды; динамика развития, характеристика рыночных и отраслевых позиций бизнеса (в перспективе двух — пяти лет);
- описание продукта (технологии или услуги) (предоставляется информация о продукте (технологии или услуге), которая будет получена по результатам реализации стартап-проекта;

3) Целесообразно указать наименование продукта (технологии или услуги); назначение и сфера применения; основную характеристику; конкурентоспособность; инновационность продукта (технологии или услуги); наличие или необходимость получения документов разрешительного характера, в том числе лицензий; степень готовности к производству и/или реализации; наличие сертификата качества (при его наличии); экологическую безопасность; условия поставки и упаковки (при наличии); гарантийное и сервисное обслуживание (при наличии); утилизацию отходов (при наличии).

Оптимальным будет включение в приложение к бизнес-плану фотографий, рисунков, чертежей, макетов, эскизов, схем, натурального образца и других форм отражения, которые предоставляют предметное представление о продукте (технологии или услуге);

- маркетинговый анализ, стратегия и сбыт продукта (технологии или услуги) (в данный подраздел входят маркетинговые исследования;
 - описание рынка и перспективы его развития; анализ и описание конкурентов; сильные и слабые стороны субъекта хозяйствования;
 - потребители продукции;
- требования потребителей к продукции и возможности субъекта хозяйствования по их соблюдению;
- MVP (минимально жизнеспособный продукт);
- SWOT-анализ, стратегия рекламы и продвижения продукта (технологии или услуги);



- производственный план (в этом разделе приводятся общие сведения о стартап-проекте, расчет производственных издержек на планируемый объем сбыта, прямые (переменные) и общие (постоянные) затраты на производство продукции, калькуляция себестоимости продукции, смета текущих затрат на производство. Здесь описываются существующие и предполагаемые процедуры и средства, необходимые для выпускаемой технологии, продукции или предоставляемых услуг. Примерная структура данной части: географическое положение предприятия, транспортные пути, наличие коммуникаций; технологии производства;
- Объем производства;
- Кадровое обеспечение;
- экологичность производства и безопасность работающих; заработная плата и другие расходы на персонал; потребность в площадях; затраты на сырье и материалы; текущие затраты на производство; переменные издержки; постоянные издержки и др.);
- организационный план (структура: организационно-правовая форма собственности стартап-проекта; организационная структура (описание команды стартап-проекта, распределение обязанностей, описание среды и стиля управления стартап-проектом); сведения о партнерах;
- календарный график работ стартап-проекта;
- описание внешней среды стартап-проекта;
- расчет потребности в финансировании (смета затрат на стартап-проект);
- определение источника и условий финансирования стартап-проекта);
- финансовый план (комплексная финансовая модель стартап-проекта, в том числе метрики воронки продаж и маржинальная юнит-экономика; план доходов и расходов с учетом планов продаж и ценовой политики, разработка сбалансированного плана денежных потоков с учетом ОРЕХ (операционные затраты), САРЕХ (капитальные затраты) и привлечения финансовых источников; расчет зоны устойчивого роста компании, расчет потребности в оборотном капитале, сформированный прогнозный баланс, расчет потребности в финансировании);
- направленность, эффективность и конкурентоспособность стартап-проекта (указанный раздел должен раскрывать оценку проекта, его эффективность и направленность; оценку по методу DCF; инвестиционные показатели окупаемости стартап-проекта;
- прогнозируемые показатели эффективности стартап-проекта);
- риски и гарантии (описание возможных рисков и форс-мажорных обстоятельств. Анализ чувствительности проекта к внешним факторам и рискам (сформирована матрица рисков, разработан сценарий стартап-проекта).

3. Заключение

В заключении должны содержаться результаты реализации или коммерциализации (при наличии) стартап-проекта и/или перспективы его развития.

4. Список использованных источников и литературы

Оформляется в соответствии с требованиями, установленными локальными нормативными актами образовательной организации.

5. Приложения

В приложениях следует отражать:

- 1) Полную информацию о компании (регистрационные документы и пр.).
- 2) Фотографии, чертежи, патентную информацию о продукции.
- 3) Результаты маркетинговых исследований.
- 4) Фотографии и схемы предприятия.
- 5) Схемы по организационной структуре предприятия.



б) Финансово-экономические расчеты (таблицы, графики).

7) Нормативные документы и законодательные акты, подтверждающие описанные риски по стартап-проекту.

При защите ВКР «Стартап как диплом» обучающийся должен подготовить презентацию стартап-проекта, объем которой должен быть не более 10–15 слайдов и соответствовать требованиям, установленным образовательной организацией.

Презентация может содержать:

- представление стартап-проекта (титольный слайд) (кроме названия на слайде также размещаются логотип стартап-проекта, описание и слоган стартап-проекта);
- проблему (краткое описание существующей на рынке проблемы, которую должен решить данный стартап-проект) (актуальность проблемы должна быть обоснована и подтверждена статистикой и другими данными);
- решение (предлагается обоснование для решения проблемы, дается описание продукта (технологии или услуги) с целью реализации стартап-проекта);
- продукт (описание конкретных продуктов (технологий или услуг), которые продает бизнес. Если это материальный продукт или технология, необходимо добавить профессиональные фотографии.
- рост (отражение уровня продаж, основных целей и следующих шагов. Можно включить график с кривой роста);
- рынок (указывается, на какой рынок ориентируется стартап-проект. Приводятся данные об объёме и темпах развития рынка в перспективе на несколько лет, а также прогнозные показатели);
- анализ конкурентов, их вероятных конкурентных действий и конкурентной среды (указывается информация об основных конкурентах и даётся пояснение, по каким показателям создаваемый стартап-проект будет иметь превосходство и какие конкурентные действия следует предпринять для обеспечения конкурентных преимуществ стартап-проекта);
- бизнес-модель стартап-проекта (демонстрация схемы организации продаж);
- команду стартап-проекта (представление команды и краткая характеристика каждого участника);
- финансы (раскрываются комплексная финансовая модель стартап-проекта, план доходов и расходов, расчет зоны устойчивого роста компании, расчет потребности в оборотном капитале, сформированный прогнозный баланс, расчет потребности в финансировании стартап-проекта);
- инвестиции (указываются в случае необходимости привлечения инвестиций для реализации стартап-проекта);
- риски (описание возможных рисков, существующих на рынке, которые могут негативно влиять на успешность проекта: изменение конъюнктуры, появление новых технологий, деятельность конкурентов, уход ключевых сотрудников и т. п. Важно показать, что команда настроена серьезно и не только осведомлена о возможных рисках, но и знает, как справляться с вероятными проблемами);
- контактную информацию (заключительный слайд) (указывается контактная информация команды-разработчиков стартап-проекта).

3.5 Этапы выполнения и представления в государственную аттестационную комиссию выпускной квалификационной работы:

Очная форма обучения



	Этапы подготовки	Рекомендуемый срок
1.	Выбор темы выпускной квалификационной работы на базе тематики проведенной исследовательской работы за период обучения	до 15.12.23
2.	Обобщение результатов исследовательской работы за период обучения. Уточнение плана ВКР.	01.02.24-10.02.24 (преддипломная практика)
3.	Подбор дополнительного материала, его анализ и обобщение	11.02.24-20.03.24 (преддипломная практика)
4.	Написание теоретической части работы	21.03.24 -10.04.24 (преддипломная практика)
5.	Написание аналитической части работы	11.04.24-30.04.24 (преддипломная практика)
6.	Формирование перечня рекомендаций теоретического и научно-практического характера	01.05.24-13.05.24 (преддипломная практика)
7.	Представление материала руководителю в форме отчета по преддипломной практике	13.05.24 (преддипломная практика)
8.	Написание научно-методической (научно-практической) части, оформление автореферата, представление первоначального варианта работы научному руководителю	14.05.24-05.06.24
9.	Доработка работы в соответствии с замечаниями научного руководителя, размещение работы в ЭБС университета	06.06.24-12.06.24
10.	Получение отзыва научного руководителя, передача работы на рецензирование	13.06.24-14.06.24
11.	Предзащита работы	16.06.24-18.06.24
12.	Доработка работы в соответствии с замечаниями, высказанными на предзащите, окончательное оформление	19.06.24-21.06.24
13.	Сдача ВКР и сопровождающей документации в ГЭК, подготовка к защите	22.06.24-23.06.24
14.	Защита выпускной квалификационной работы	22.06.24-24.06.24

Заочная форма обучения

	Этапы подготовки	Рекомендуемый срок
1.	Выбор темы выпускной квалификационной работы на базе тематики проведенной исследовательской работы за период обучения	до 24.09.24
2.	Обобщение результатов исследовательской работы за период обучения. Уточнение плана ВКР.	1.10.24-10.10.24 (преддипломная практика)
3.	Подбор дополнительного материала, его анализ и обобщение	11.10.24-20.11.24 (преддипломная практика)
4.	Написание теоретической части работы	21.11.24-10.12.24 (преддипломная практика)
5.	Написание аналитической части работы	11.12.24-31.12.24 (преддипломная практика)
6.	Формирование перечня рекомендаций теоретического и научно-практического характера	9.01.25-15.01.25 (преддипломная практика)
7.	Представление материала руководителю в форме отчета по преддипломной практике	15.01.25 (преддипломная практика)
8.	Написание научно-методической (научно-практической) части, оформление автореферата, представление первоначального варианта работы научному руководителю	16.01.25-14.02.25
9.	Доработка работы в соответствии с замечаниями научного руководителя,	15.02.25-21.02.25



	размещение работы в ЭБС университета	
10.	Получение отзыва научного руководителя, передача работы на рецензирование	22.02.25-23.02.25
11.	Предзащита работы	24.02.25-26.02.25
12.	Доработка работы в соответствии с замечаниями, высказанными на предзащите, окончательное оформление	27.02.25-29.02.25
13.	Сдача ВКР и сопровождающей документации в ГЭК, подготовка к защите	01.03.25-02.03.25
14.	Защита выпускной квалификационной работы	03.03.25-05.03.25

3.6 Порядок защиты выпускной квалификационной работы определяется в соответствии с «Порядком проведения государственной итоговой аттестации по образовательным программам высшего образования – программам бакалавриата и программ магистратуры», утвержденным Ученым советом РГУТИС (протокол №1 от 31.08.2017 г.).



3.7 Критерии выставления оценок (соответствия уровня подготовки выпускника требованиям ФГОС ВО) на основе выполнения и защиты квалификационной работы

Код компетенции	Содержание компетенции	Совокупность заданий ВКР							
		Введение	Глава 1	Глава 2	Глава 3	Заключение, приложения	Реферат, автореферат	Презентация	Защита ВКР
УК-1.	Способен осуществлять критический анализ проблемных ситуаций на основе системного подхода, выработать стратегию действий		+	+					
УК-2.	Способен управлять проектом на всех этапах его жизненного цикла	+	+	+	+	+	+	+	+
УК-3.	Способен организовывать и руководить работой команды, выработать командную стратегию для достижения поставленной цели				+				+
УК-4.	Способен применять современные коммуникативные технологии, в том числе на иностранном(ых) языке(ах), для академического и профессионального взаимодействия	+	+	+	+	+	+	+	+
УК-5.	Способен анализировать и учитывать разнообразие культур в процессе			+	+			+	+



	межкультурного взаимодействия								
УК-6.	Способен определять и реализовывать приоритеты собственной деятельности и способы ее совершенствования на основе самооценки	+							+
ОПК-1.	Способен формировать технологическую концепцию туристской организации, организовывать внедрение технологических новаций и программного обеспечения в сфере туризма				+				
ОПК-2.	Способен осуществлять стратегическое управление туристской деятельностью на различных уровнях управления				+				
ОПК-3.	Способен разрабатывать и внедрять системы управления качеством в сфере туризма				+				
ОПК-4.	Способен разрабатывать и внедрять маркетинговые стратегии и программы организаций сферы туризма				+				



ОПК-5.	Способен обеспечивать обоснование, разработку и внедрение экономической стратегии предприятия, приоритетных направлений его деятельности и уметь оценивать эффективность управленческих решений			+	+				
ОПК-6.	Способен планировать и применять подходы, методы и технологии научно-прикладных исследований в избранной сфере профессиональной деятельности	+	+	+	+	+	+	+	+
ПК-1	Способен осуществлять стратегическое планирование, организацию и контроль деятельности в сфере туризма на различных уровнях управления		+	+	+				+
ПК-2	Способен организовать и реализовывать процесс регулирования и управления сферой туризма на различных уровнях				+				+



ПК-3	Способен управлять разработкой, обоснованием и реализацией проектов, внедрять изменения в сфере туризма		+	+	+				+
ПК-4	Способен научно обосновывать и проектировать туристские аттракции, зоны, комплексы, кластеры, территории		+	+	+				+
ПК-5	Способен управлять внедрением технологических инноваций и современных информационных и коммуникативных технологий для обеспечения конкурентоспособности объектов сферы туризма			+	+				+
ПК-6	Способен применять научные концепции исследования и моделирования для обоснования стратегических решений по развитию сферы туризма на различных уровнях управления		+	+	+				+



Точки контроля	Требования к выполнению	Формируемые/ оцениваемые (для контрольной точки 8 и итоговой оценки ВКР) компетенции	Критерии оценки по содержанию и качеству	Баллы
1. Введение	Четкое и краткое обоснование выбора темы и выдвигаемой гипотезы, определение актуальности, предмета и объекта исследования, формулировка целей и задач, описание используемых при выполнении работы методов эмпирического исследования и обработки данных	УК-2, УК-4, УК-6, ОПК-6	Тема, ее актуальность и гипотеза убедительно обоснованы и связаны с заявленной областью исследования; предмет и объект, цель и задачи исследования определены четко и однозначно; выбранные методы эмпирического исследования и обработки данных оригинальны и соответствуют специфике исследования.	5
			Тема, ее актуальность и гипотеза обоснованы в общем; предмет и объект, цель и задачи исследования в целом определены; выбранные методы эмпирического исследования и обработки данных соответствуют специфике исследования.	4
			Тема, ее актуальность и гипотеза, предмет и объект, цель и задачи исследования определены неубедительно, общими, декларативными утверждениями, методы исследования носят общий характер	3
			Актуальность темы необоснованна, гипотеза расплывчатая/отсутствует, предмет и объект не отражают тематику ВКР, методы исследования носят общий характер	2
2. Глава 1	Сущность исследуемой проблемы, подходы к решению, их оценка, собственная позиция автора, обоснованный выбор методологии и	УК-1, УК-2, УК-4, ОПК-6, ПК-1, ПК-3, ПК-4, ПК-6	Проведен анализ различных подходов к изучению исследуемого вопроса, показаны слабоизученные аспекты, подлежащие разработке, показана собственная позиция автора, адекватно определена	5



	методики проведения качественного и количественного анализа предмета и объекта исследования в конкретных условиях		методология и методика проведения качественного и количественного анализа предмета и объекта исследования в конкретных условиях	
			Проведен анализ различных подходов к изучению исследуемого вопроса, но не выявлены слабоизученные аспекты, подлежащие разработке, просматривается определенная позиция автора по рассматриваемому вопросу, методология и методика проведения качественного и количественного анализа предмета и объекта исследования определена в общем.	4
			Анализ степени изученности проблемы заменен общей характеристикой научных публикаций, отсутствует авторская позиция, методология и методика проведения качественного и количественного анализа предмета и объекта исследования определена достаточно расплывчато.	3
			Анализ степени изученности проблемы заменен конспектом учебной литературы, отсутствует авторская позиция, методология и методика проведения качественного и количественного анализа предмета и объекта исследования просматривается слабо/не определена.	2
3. Глава 2	Результаты анализа вторичных и первичных данных, анализ изучаемой проблемы с использованием различных методов исследования, выявление тенденций и проблем развития объекта и предмета исследования, причины, обусловившие их возникновение, пути их возможного устранения	УК-1, УК-2, УК-4, УК-, ОПК-5, ОПК-6, ПК-1, ПК-3, ПК-4, ПК-5 ПК-6	Использовались оригинальные методики и инструменты исследования и анализа результатов; тенденции и проблем развития объекта и предмета, причины их возникновения и пути возможного устранения сформулированы четко и однозначно.	5
			Использовались традиционные методики и инструменты исследования и анализа результатов; тенденции и проблемы развития объекта и предмета, причины их возникновения и пути возможного устранения	4



			сформулированы в общем.	
			Использовались традиционные методики и инструменты исследования, отдельные результаты заимствованы у других исследователей; определены в целом тенденции и проблемы развития объекта и предмета, не определены причины их возникновения и пути возможного устранения.	3
			Результаты исследования полностью заимствованы у других исследователей, тенденции и проблемы развития объекта и предмета, причины, их возникновения и пути возможного устранения просматриваются слабо/не определены.	2
4. Глава 3	Предложения по решению выявленных проблем, направления их практического применения, оценка эффективности координации туристской деятельности, результаты апробации предлагаемых рекомендаций (при необходимости)	УК-2, УК-3, УК-4, УК-5, ОПК-1, ОПК-2, ОПК-3, ОПК-4, ОПК-5, ОПК-6, ПК-1, ПК-2, ПК-3, ПК-4, ПК-5, ПК-6	Предложения четко сформулированы, содержат научную новизну, убедительно обоснована практическая значимость полученных результатов, присутствует оценка экономической эффективности их реализации, могут быть рекомендованы к внедрению	5
			Предложения четко сформулированы, содержат отдельные элементы новизны, присутствует оценка эффективности их реализации, отдельные результаты могут быть использованы в практической деятельности	4
			Результаты носят общий характер, не понятно их практическое (научное) значение, отсутствует обоснование экономической эффективности	3
			Результаты необоснованны, поверхностны	2
5. Заключение	Логически стройное изложение итогов ВКР, их соотношение с общей целью	УК-2, УК-4, ОПК-6	Достигнута основная цель ВКР, полностью решены поставленные задачи	5



	и конкретными задачами, поставленными и сформулированными во введении		Часть задач ВКР решена полностью, отдельные задачи решены частично, цель ВКР в основном достигнута	4
			Частично решены все задачи ВКР/цель ВКР достигнута частично	3
			Только некоторые из поставленных задачи решены частично, что ставит под сомнение достижение основной цели ВКР/задачи не решены, основная ВКР цель не достигнута	2
6. Реферат	Реферат выполняется на двух языках и включает тему диссертации, сведения об объеме текстового материала диссертации (количество страниц), количество иллюстраций (рисунков), таблиц, приложений, использованных источников, перечень ключевых слов, краткую характеристику работы	УК-2, УК-4, ОПК-6	Структура реферата соответствует требованиям, общие сведения по ВКР отражают фактический материал, ключевые слова соответствуют тематике и содержанию работы, краткая характеристика ВКР включает все необходимые элементы, переводная версия реферата выполнена на профессиональном уровне владения иностранным языком и отражает содержание основного реферата	5
			Структура реферата соответствует требованиям, общие сведения по ВКР в целом отражают фактический материал, ключевые слова соответствуют тематике работы, краткая характеристика ВКР включает все необходимые элементы, переводная версия реферата выполнена на профессиональном уровне владения иностранным языком, но содержит отдельные неточности лексического и содержательного характера	4
			Структура реферата соответствует в целом требованиям, ключевые слова не вполне соответствуют тематике работы, краткая характеристика ВКР слабо отражает содержание ВКР, переводная версия реферата выполнена на невысоком уровне владения иностранным языком и содержит ошибки лексического и содержательного характера	3



			Структура реферата не соответствует требованиям, ключевые слова и краткая характеристика ВКР слабо отражают тематику и содержание ВКР, переводная версия реферата выполнена на низком уровне владения иностранным языком и содержит грубые ошибки лексического и содержательного характера	2
			Обязательные элементы не соответствуют заявленным в ВКР; научная новизна отсутствует; отсутствует практическая значимость полученных результатов; краткое содержание автореферата не раскрывает ВКР; отсутствуют публикации по теме	2
7. Презентация	Иллюстрационный материал, выполненный в форме презентации слайдов MS Office PowerPoint в объеме 10-12 слайдов, раскрывающий в наглядном виде основные положения диссертации и соответствующий докладу	УК-2, УК-4, УК-5, ОПК-6	Полностью отражает достигнутые результаты ВКР, выполнен на высоком уровне, нагляден	5
			Достаточно полно отражает достигнутые результаты ВКР, выполнен на хорошем уровне, нагляден	4
			Частично отражает результаты ВКР, выполнен на низком уровне, не нагляден	3
			Имеет слабую связь с достигнутыми результатами, ненагляден/полностью заимствован	2
8. Защита ВКР	Материалы к защите и доклад (оцениваются каждым членом Государственной экзаменационной комиссии)	УК-2, УК-3, УК-4, УК-5, УК-6, ОПК-6, ПК-1, ПК-2, ПК-3, ПК-4, ПК-5, ПК-6	Аргументированное обоснование актуальности выбранной темы, чёткость постановки цели и задачи исследования	2-5
			Структура работы (оглавление) соответствует поставленным целям и задаче	2-5
			Теоретическое обоснование и раскрытие сущности по выбранной теме	2-5
			Логика изложения, стиль изложения	2-5
			Теоретическая и практическая ценность полученных результатов исследования и рекомендаций	2-5
			Использование литературы: широкий спектр	2-5



			источников (нормативно-правовые акты, учебная и специальная литература, научные и практические публикации, Интернет-ресурсы); актуальность источников	
			Наличие графических работ (таблиц, графиков, диаграмм, рисунков, схем), качество приложений	2-5
			Использование информационно-аналитического материала	2-5
			Качество оформления работы (титального листа, графических работ, приложений, списка используемой литературы)	2-5
	Оценка рецензента	Все компетенции	Замечания отсутствуют/незначительные замечания дискуссионного характера	5
			Есть незначительные замечания	4
			Существенные замечания	3
			Отрицательная оценка ВКР	2
	Ответы на вопросы членов ГЭК (ИЭК) (оцениваются каждым членом Государственной экзаменационной комиссии)	Все компетенции	Ответы полные	5
			Ответы относительно полные	4
			Значительные затруднения при ответах	3
			Практическое отсутствие правильных ответов	2
Итоговая оценка ВКР	Все компетенции	Все компетенции	отлично	4,5-5
			хорошо	3,5-4,4
			удовлетворительно	2,5-3,4
			неудовлетворительно	Менее 2,4



3.8. Материально-техническое обеспечение, необходимое для осуществления подготовки и защиты выпускной квалификационной работы, включая подготовку к процедуре защиты и процедуру защиты:

Вид учебных занятий	Наименование оборудованных учебных кабинетов, объектов для проведения практических занятий с перечнем основного оборудования и программного обеспечения
Групповые и индивидуальные консультации, государственная итоговая аттестация	Конференц-зал, Кресла, трибуна, стол для президиума ТСО: Видеопроекторное оборудование Доска Проектная мастерская магистерской подготовки, Специализированная учебная мебель ТСО: Видеопроекторное оборудование Доска Учебная лаборатория по развитию устойчивого туризма в России, Специализированная учебная мебель ТСО: Видеопроекторное оборудование, ноутбук, музыкальная аппаратура Мультимедийная доска, доска
Самостоятельная работа обучающихся	Помещение для самостоятельной работы, Специализированная учебная мебель ТСО: Видеопроекторное оборудование Автоматизированные рабочие места студентов с возможностью выхода в информационно-телекоммуникационную сеть "Интернет" Доска Помещение для самостоятельной работы в читальном зале Научно-технической библиотеки университета, Специализированная учебная мебель Автоматизированные рабочие места студентов с возможностью выхода информационно-телекоммуникационную сеть «Интернет» Интерактивная доска



Приложение А

Форма заявления на утверждение темы ВКР

МИНОБРНАУКИ РОССИИ			
ФЕДЕРАЛЬНОЕ ГОСУДАРСТВЕННОЕ БЮДЖЕТНОЕ ОБРАЗОВАТЕЛЬНОЕ УЧРЕЖДЕНИЕ ВЫСШЕГО ОБРАЗОВАНИЯ «РОССИЙСКИЙ ГОСУДАРСТВЕННЫЙ УНИВЕРСИТЕТ ТУРИЗМА И СЕРВИСА» (ФГБОУВО «РГУТИС»)			
		Директору ОПОП	

		(ученая степень, звание, Фамилия И.О.)	
		студента группы	(шифр группы)
		курса	формы обучения
		(очной, заочной)	
		(Ф.И.О. полностью студента)	
ЗАЯВЛЕНИЕ			
Прошу утвердить тему магистерской выпускной квалификационной работы в следующей формулировке:			

(Название темы выпускной квалификационной работы)			

и назначить научным руководителем			
		(ученая степень, звание, Фамилия Имя Отчество)	

«	»	20	г.
Подпись студента			
Консультант(ы):		(ученая степень, звание, Фамилия Имя Отчество)	
		(ученая степень, звание, Фамилия Имя Отчество)	
СОГЛАСОВАНО:			
Руководитель ОПОП		(Подпись)	(Фамилия И.О.)
«	»	20	г.
УТВЕРЖДАЮ:			
Директор ООП		(Подпись)	(Фамилия И.О.)
«	»	20	г.



Приложение Б

Форма задания на выполнение ВКР

МИНОБРНАУКИ РОССИИ

ФЕДЕРАЛЬНОЕ ГОСУДАРСТВЕННОЕ БЮДЖЕТНОЕ ОБРАЗОВАТЕЛЬНОЕ
УЧРЕЖДЕНИЕ ВЫСШЕГО ОБРАЗОВАНИЯ
«РОССИЙСКИЙ ГОСУДАРСТВЕННЫЙ УНИВЕРСИТЕТ
ТУРИЗМА И СЕРВИСА»
(ФГБОУ ВО «РГУТИС»)

Высшая школа туризма и гостеприимства

Руководитель ОПОП «Туризм»

(Подпись)

(ученая степень, звание, Фамилия И.О.)

ЗАДАНИЕ

на выполнение выпускной квалификационной работы

Студенту _____
(Фамилия Имя Отчество)

Тема ВКР: _____
(Название темы выпускной квалификационной работы)

утверждена приказом по университету от « » 20 г. №

1. Срок сдачи студентом законченной выпускной квалификационной работы на защиту:

« » 20 г.

2. Исходные данные по проекту:

(перечисляются нормативно-правовые акты, другая документация, которая используется при написании ВКР)

3. Содержание пояснительной записки:

(перечисляются ориентировочные пункты содержания ВКР)

Дата выдачи задания

Руководитель:

« » 20 г.

(Подпись)

(Фамилия И.О.)

Задание принял к исполнению:



(Подпись)

(Фамилия И.О.)

Студент _____

(Фамилия Имя Отчество)

выполнил выпускную квалификационную работу

и может быть допущен к защите.

Члены комиссии по предварительной защите

(Подпись)

(ученая степень, звание, Фамилия И.О.)

(Подпись)

(ученая степень, звание, Фамилия И.О.)

(Подпись)

(ученая степень, звание, Фамилия И.О.)

Дата

« » 20 г.



Приложение В

Форма учебно-тематического рейтинг-плана

МИНОБРНАУКИ РОССИИ ФЕДЕРАЛЬНОЕ ГОСУДАРСТВЕННОЕ БЮДЖЕТНОЕ ОБРАЗОВАТЕЛЬНОЕ УЧРЕЖДЕНИЕ ВЫСШЕГО ОБРАЗОВАНИЯ «РОССИЙСКИЙ ГОСУДАРСТВЕННЫЙ УНИВЕРСИТЕТ ТУРИЗМА И СЕРВИСА» (ФГБОУ ВО «РГУТИС») Высшая школа туризма и гостеприимства 43.04.02 «Туризм»		
		УТВЕРЖДАЮ
		Директор ВШТиГ
		(Подпись) _____ (И.О. Фамилия) _____
		« ____ » ____ 20 ____ г.
УЧЕБНО-ТЕМАТИЧЕСКИЙ РЕЙТИНГ-ПЛАН итоговых аттестационных испытаний группы		
Период выполнения работы	Наименование блока (раздела) и виды работы по блоку (разделу)	Форма контроля
	Выпускная квалификационная работа	Выпускная квалификационная работа
	Представление введения и теоретической части ВКР (теоретический анализ проблемы исследования, теоретический анализ научных подходов к рассмотрению проблемы исследования, правовая характеристика исследования проблемы) научному руководителю	
	Представление научному руководителю аналитической части ВКР (анализ современного состояния проблемы)	
	Представление научному руководителю практической части ВКР (разработка рекомендация и мероприятий по решению поставленной задачи)	
	Представление научному руководителю заключения, приложений и презентации по ВКР	
	Представление ВКР на отзыв	
	Представление ВКР на рецензию	
	Предзащита ВКР	
Защита ВКР		Дата



<i>Контрольные точки</i>	<i>Требования к выполнению</i>	<i>Срок сдачи</i>	<i>Критерии оценки по содержанию и качеству</i>	<i>Баллы</i>
Введение	Обоснование актуальности темы ВКР, определение целей и задач исследования, объекта и предмета		Актуальность цели исследования, правильность написания объекта, предмета, цели, задач исследования	0-5
Теоретическая часть ВКР	Теоретические и методологические основы изучения проблемы		Логичность, последовательность, грамотность изложения текста	0-5
Аналитическая часть ВКР	Анализ современного состояния проблемы		Самостоятельность в суждениях, новизна предложений, наличие интересных подходов (мероприятий) к решению проблемы, поставленной в ВКР, содержательность ВКР	0-5
Практическая часть ВКР	Разработка рекомендации и мероприятий по решению поставленной задачи		Новизна предложений, наличие интересных подходов (мероприятий) к решению проблемы	0-5
Заключение, Приложения	Выводы по ВКР. Основные диаграммы, рисунки и таблицы, подтверждающие расчеты и логику рассуждения		Самостоятельность суждения при написании заключительной части и выводов по ВКР. Качество оформления ВКР и графического (иллюстративного) материала	0-5
Презентация	Краткий анализ работы с диаграммами, таблицами и расчетами		Качество оформления презентации и построение логики исследования	0-5

Руководитель ООП Университета

(Подпись)

(ученая степень, звание, И.О. Фамилия)

С Программой государственной итоговой аттестации по ОПОП, Порядком подачи и рассмотрения апелляций ознакомлен:

№ п/п	ФИО	Подпись	Дата



Приложение Г

Форма титульного листа ВКР

Федеральное государственное бюджетное образовательное учреждение
высшего образования
**«РОССИЙСКИЙ ГОСУДАРСТВЕННЫЙ УНИВЕРСИТЕТ
ТУРИЗМА И СЕРВИСА»**

Высшая школа туризма и гостеприимства



ВЫПУСКНАЯ КВАЛИФИКАЦИОННАЯ РАБОТА

на тему:

по направлению подготовки:

43.04.02 «Туризм»

Студент

_____ (Имя Отчество Фамилия)

Научный руководитель

_____ (уч. степень, уч. звание, Имя Отчество Фамилия)

20__ г.



Приложение Д

Форма отзыва научного руководителя на ВКР

Отзыв руководителя о выпускной квалификационной работе

Студента (ки) _____
(фамилия, имя, отчество)

На тему: _____

1. Объем работы: количество страниц _____. Графическая часть _____ листов.

2. Цель и задачи дипломного исследования:

3. Актуальность, теоретическая, практическая значимость темы исследования:

4. Соответствие содержания работы заданию (полное или неполное):

5. Основные достоинства и недостатки ВКР:

6. Степень самостоятельности и способности студента к исследовательской работе (умение и навыки искать, обобщать, анализировать материал и делать выводы):

7. Оценка деятельности студента в период выполнения ВКР (степень добросовестности, работоспособности, ответственности, аккуратности и т.п.):

8. Достоинства и недостатки оформления текстовой части, графического, демонстрационного, иллюстративного, компьютерного и информационного материала. Соответствие оформления требованиям стандартов:

9. Целесообразность и возможность внедрения результатов исследования

10. Характеристика проверки работы на объем заимствований (с указанием системы, используемой для проверки)

11. Общее заключение и предлагаемая оценка квалификационной работы

Руководитель _____
(фамилия, имя, отчество, должность, ученая степень, ученое звание)

Дата: « ____ » _____ 20__ г.

Подпись: _____



Приложение Е

Форма рецензии на ВКР

РЕЦЕНЗИЯ

на выпускную квалификационную работу студента
федерального государственного бюджетного образовательного учреждения
высшего образования
«Российский государственный университет туризма и сервиса»

Обучающийся _____
Кафедра _____
Представленная ВКР на тему:

_____ содержит пояснительную записку на _____ листах и графический материал _____ листов.

Работа по содержанию разделов, глубине их проработки и объему _____ требованиям к выпускной квалификационной работе.
(соответствует, не соответствует)

ОСНОВНЫЕ ДОСТОИНСТВА И НЕДОСТАТКИ РАБОТЫ

1. Актуальность, значимость темы в теоретическом и практическом плане

2. Краткая характеристика структуры работы

3. Достоинства работы, в которых проявились оригинальные выводы, самостоятельность студента, эрудиция, уровень теоретической подготовки, знание литературы и т.д. _____

