



УТВЕРЖДЕНО:

Педагогическим советом Колледжа
Протокол № 5 от «28» января 2022 г.

**МЕТОДИЧЕСКИЕ УКАЗАНИЯ ПО ОСВОЕНИЮ
ДИСЦИПЛИНЫ**

ОУД.01. Русский язык

**основной профессиональной образовательной программы среднего
профессионального образования – программы подготовки специалистов среднего
звена**

по специальности: 43.02.14 Гостиничное дело

Квалификация: специалист по гостеприимству


год начала подготовки: 2022

Разработчики:

должность	ученая степень и звание, ФИО
Преподаватель	Кондрушина О.А.


Методические указания согласованы и одобрены руководителем ППСЗ:

должность	ученая степень и звание, ФИО
Руководитель ОПОП 43.02.14.Гостиничное дело	Варламова А.В.

	ФЕДЕРАЛЬНОЕ ГОСУДАРСТВЕННОЕ БЮДЖЕТНОЕ ОБРАЗОВАТЕЛЬНОЕ УЧРЕЖДЕНИЕ ВЫСШЕГО ОБРАЗОВАНИЯ «РОССИЙСКИЙ ГОСУДАРСТВЕННЫЙ УНИВЕРСИТЕТ ТУРИЗМА И СЕРВИСА»	СМК РГУТИС
		<i>Лист 2</i>

Содержание

1. Общие положения
2. Тематика и содержание практических занятий
3. Информационное обеспечение обучения

	ФЕДЕРАЛЬНОЕ ГОСУДАРСТВЕННОЕ БЮДЖЕТНОЕ ОБРАЗОВАТЕЛЬНОЕ УЧРЕЖДЕНИЕ ВЫСШЕГО ОБРАЗОВАНИЯ «РОССИЙСКИЙ ГОСУДАРСТВЕННЫЙ УНИВЕРСИТЕТ ТУРИЗМА И СЕРВИСА»	СМК РГУТИС
		Лист 3

1. ОБЩИЕ ПОЛОЖЕНИЯ

Методические указания по выполнению практических занятий разработаны на основе рабочей программы учебной дисциплины «Русский язык» Содержание занятий ориентировано на подготовку студентов к освоению дисциплины по программе подготовки специалистов среднего звена

ЦЕЛИ И ЗАДАЧИ УЧЕБНОЙ ДИСЦИПЛИНЫ – ТРЕБОВАНИЯ К РЕЗУЛЬТАТАМ ОСВОЕНИЯ ДИСЦИПЛИНЫ

Общая цель дисциплины – способствовать повышению уровня культуры владения современным русским языком, нормами речевого общения.

В связи с этим содержание программы учебной дисциплины «Русский язык» направлено на достижение следующих целей:

- совершенствование общеучебных умений и навыков обучаемых: языковых, речемыслительных, орфографических, пунктуационных, стилистических;
- формирование функциональной грамотности и всех видов компетенций: лингвистической (языковедческой), коммуникативной, культуроведческой
- совершенствование умений обучающихся осмысливать закономерности языка, правильно, стилистически верно использовать языковые единицы в устной и письменной речи в разных речевых ситуациях;
- дальнейшее развитие и совершенствование способности и готовности к речевому взаимодействию и социальной адаптации; готовности к трудовой деятельности, осознанному выбору профессии; навыков самоорганизации и саморазвития; информационных умений и навыков.

Главными задачами реализации программы дисциплины являются:


овладение функциональной грамотностью, формирование у обучающихся понятий о системе стилей, изобразительно-выразительных возможностях и нормах русского литературного языка, а также умений применять знания о них в речевой практике;

овладение умением в развернутых аргументированных устных и письменных высказываниях различных стилей и жанров выражать личную позицию и свое отношение к прочитанным текстам;

овладение умениями комплексного анализа предложенного текста;

овладение возможностями языка как средства коммуникации и средства познания в степени, достаточной для получения профессионального образования и дальнейшего самообразования;

овладение навыками оценивания собственной и чужой речи с позиции соответствия языковым нормам, совершенствования собственных коммуникативных способностей и речевой культуры.

	ФЕДЕРАЛЬНОЕ ГОСУДАРСТВЕННОЕ БЮДЖЕТНОЕ ОБРАЗОВАТЕЛЬНОЕ УЧРЕЖДЕНИЕ ВЫСШЕГО ОБРАЗОВАНИЯ «РОССИЙСКИЙ ГОСУДАРСТВЕННЫЙ УНИВЕРСИТЕТ ТУРИЗМА И СЕРВИСА»	СМК РГУТИС
		Лист 4

2. Тематика и содержание практических занятий.

В зависимости от тематики занятия, особенностей специальности студентов, в зависимости от периода проведения занятия оно может быть проведено в форме практического занятия либо семинарского. Дидактической целью занятия является стимуляция активности обучающихся, повышение интереса к предмету, систематизация, углубление и обобщение знаний, расширение кругозора, совершенствование умений и навыков. На занятиях студенты не только осваивают дисциплину, но и обучаются культуре полемики, построению аргументированного выступления. Занятие в форме семинара дает возможность выяснить степень самостоятельности, ответственности, проявить творческие способности каждому обучающемуся.

Структура практического занятия

Организационная часть (Сообщение темы, цели, задач, плана. Перечисление научных и практических источников).

Подготовительная часть (Повторение основных вопросов предыдущей лекции. Подготовка учащихся по вопросам занятия, выполнение упражнений).

Практическое занятие (Проводится в форме практической работы с языковым материалом, беседы по ранее полученным студентами вопросам).

Заключительная часть практического занятия (Подведение итогов работы на занятии, оценивание работы обучающихся).

Оценка подготовки к практическому занятию.

Оценка подготовки к занятию выставляется по пятибалльной системе согласно нормам оценки устных ответов и активности студента на занятии. Оценка учитывается как показатель текущей успеваемости студента.

ТЕМАТИКА ПРАКТИЧЕСКИХ ЗАНЯТИЙ

РУССКИЙ ЯЗЫК (1 полугодие)

ПРАКТИЧЕСКОЕ ЗАНЯТИЕ №1.

1. Язык и общество. Язык как развивающееся явление.

2. Язык как система. Основные уровни языка. Взаимосвязь различных единиц и уровней языка Русский язык в современном мире.

3. Язык и культура. Отражение в русском языке материальной и духовной культуры русского и других народов.

4. Понятие о русском литературном языке и языковой норме. Общие закономерности лингвистического анализа. Историческое развитие русского языка. Выдающиеся отечественные лингвисты

Упражнение №1. Сгруппируйте приведённые ниже слова по типу стилистической окраски: разговорная - книжная.



Ахнуть, актуальный, анонс, бартер, взыскание, вещей, вкалывать, доверенность, дефект, дуализм, зачётка, нейтрон, иск, книжка, квартиросъёмщик, картошка, книга, уста, книжонка, отлынивать, картофель, лингвистика.

Упражнение №2

Публицистический стиль — это стиль общественно-политической литературы, периодической печати, политических выступлений и т. д. Образцом этого стиля может служить отрывок из статьи А. Н. Толстого «Москве угрожает враг».

Ни шагу назад! Пусть трус и малодушный, для кого своя жизнь дороже родины, дорожке сердца родины нашей — Москвы, гибнет без славы, ему нет и не будет места на нашей земле.

Встанем стеной против смертельного врага... Над Москвой нависла угроза...

Настанет час, когда мы перейдем к решающей фазе войны — наступательному удару по германскому фронту. Но чтобы перейти к этой фазе войны, нужно сейчас, и немедленно, остановить врага...

Черная тень легла на нашу землю. Вот поняли теперь: что жизнь, на что она мне, когда нет моей родины?..

Нет, лучше смерть! Нет, лучше смерть в бою! Нет, только победа и жизнь!..

Красный воин должен одержать победу.

Страшнее смерти позор и неволя. Зубами перегрызть хрящ вражеского горла — только так!.. Ни шагу назад!..

Ураганом бомб, огненным ураганом артиллерии, лезвиями штыков и яростью гнева разгромить германские полчища...

Родина моя, тебе выпало трудное испытание, но ты выйдешь из него с победой, потому что ты сильна, ты молода, ты добра, добро и красоту ты несешь в своем сердце. Ты вся в надеждах на светлое будущее, его ты строишь своими большими руками, за него умирают твои лучшие сыны.

Бессмертная слава погибшим за родину. Бессмертную славу завоюют себе живущие.

Задание. Укажите в приведенном выше тексте языковые средства, использованные для создания высокого, патетического тона и звучания, отвечающего чувствам гражданина-патриота.

Найдите и выпишите:

- словосочетания книжной речи,
- изобразительно-выразительные средства (эпитеты, метафоры),
- лексические повторы,
- параллелизм конструкций,
- восклицательные и вопросительные предложения,
- риторическое обращение.

ПРАКТИЧЕСКОЕ ЗАНЯТИЕ № 2.

Функциональные стили речи и их особенности

Вопросы:

Научный стиль речи. Основные признаки стиля. Официально-деловой стиль речи. Признаки, назначение стиля. Жанры стиля: заявление, доверенность, резюме. Знакомство с официально-деловыми документами Публицистический стиль речи. Назначение стиля. Основные жанры



публицистического стиля. Разговорный стиль речи. Стилистические особенности разговорного стиля речи. Изучение особенностей построения текста разных функциональных типов

ПРАКТИЧЕСКОЕ ЗАНЯТИЕ №3.

Функциональные стили речи и их особенности

Вопросы:

Художественный стиль речи. Основные признаки стиля. Тропы. Выразительные средства языка. Использование изобразительно-выразительных средств, образность. Текст как произведение речи. Признаки, структура текста. Функционально-смысловые типы речи (повествование, описание, рассуждение). Соединение в тексте различных типов речи. Лингвостилистический анализ текста. Совершенствование умений и навыков создания текстов разных функционально-смысловых типов, стилей и жанров

Упражнение № 1. Закончите фразы деловых писем.

- *На основании договора о намерениях...*
- *В ответ на Вашу просьбу...*
- *Считаем необходимым еще раз напомнить Вам...*
- *Ставим Вас в известность о...*
- *Ваше предложение отклонено...*
- *Убедительно просим Вас...*
- *Мы будем весьма признательны Вам за участие в...*

Упражнение 2. В приведенных ниже шутках выделите многозначные слова. Выпишите их, придумайте и запишите с данными словами другие словосочетания, показывая их полисемантизм.

1. Отпуск не проведешь: он всегда кончается вовремя. 2. Жаль, что и близкие бывают недалекими. 3. Мыльные пузыри всегда жалуются, что их надувают. 4. Мы можем перейти на зимнее время и в летних сандалиях. 5. Закон сохранения материи вызывает сомнения при общении с закройщиками. 6. В связи с тем, что у меня обнаружен склад ума, прошу выставить охрану. 7. Нулей, которые знают свое место, - считанные единицы. 8. Не бросайтесь словами - соблюдайте технику безопасности. 9. В психиатрической больнице. Родственники больного: «Профессор, как он?». Профессор: «Сдвиги есть». 10. Перья у писателя были, ему не хватало крыльев.

ПРАКТИЧЕСКОЕ ЗАНЯТИЕ №4.

ЛЕКСИКА И ФРАЗЕОЛОГИЯ. СИСТЕМНЫЕ ОТНОШЕНИЯ В ЛЕКСИКЕ

Вопросы:

1. Слово как основная единица лексической системы языка. Однозначные и многозначные слова.
2. Прямое и переносное значение слова. Способы переноса значений слова.
3. Выразительные средства языка. Метафора, метонимия как выразительные средства языка. Системные отношения в лексике. Омонимы и их употребление. Виды омонимии.
4. Паронимы. Синонимы и их употребление.
5. Антонимы и их употребление.



6. Контекстуальные синонимы и антонимы. Градация. Выполнение упражнений по определению многозначных слов, омонимов

Упражнение 1. Подбери к данным существительным синонимы (не менее трех), взяв в качестве доминанты приведенные слова

Друг, доктор, сила, неправда, поддержка, родник

Упражнение № 2. Запишите отдельно вначале примеры 1. омонимии (полной и неполной), далее 2. омографов, 3. омофонов 4. омоформ.

1. Я мог бы зажечься любой из тем, мне в голову льющихся лавою, но я не хочу зажигаться тем, что для всех сегодня не главное (*Куб.*). 2. Не оттого ли стал он заноситься, от спеси нос задрал на метр, что в списки метров начал заноситься, хоть видно за версту, что он не метр (*Козл.*). 3. Над горами звездный рой, звезд на небе - пропасть, яму ближнему не рой, сам сорвешься в пропасть (*Козл.*). 4. Гляди, решивший землю исходить, вначале на людей, а после на строения и научись в сужденьях исходить из справедливости, а не из настроения (*Козл.*). 5. Брать деньги в долг прославившийся даром, он кредиторов собственных подвел: они ходили в трауре недаром, когда черту под жизнью он подвел (*Козл.*). 6. Для производства футбольных голов ноги бывают важнее голов (*Козл.*). 7. - Чем заняты таланты? Возвести! - Да продолжают славный воз вести! - А бездари? - Те мнят, что делают погоду. - А критики? - Темнят. Или молчат по году (*Козл.*).

ПРАКТИЧЕСКОЕ ЗАНЯТИЕ №5. ФОЛЬКЛОРНАЯ ЛЕКСИКА И ФРАЗЕОЛОГИЯ ЛЕКСИЧЕСКИЕ НОРМЫ

Вопросы:


1. Русские пословицы и поговорки, их отличие. Фразеологизмы. Отличие фразеологизма от слова.
2. Типы фразеологизмов. Употребление фразеологизмов в речи.
3. Афоризмы. Лексические и фразеологические словари.
4. Лексико-фразеологический разбор.
5. Работа с текстами по выявлению и исправлению лексических ошибок. Функционирование в речи фразеологизмов, поговорок, пословиц, крылатых выражений

Упражнение №1. (работа со словарем) По словарю определите значения фразеологических единиц. Распределите устойчивые сочетания по типам: фразеологические сращения, фразеологические единства, фразеологические сочетания, фразеологические выражения.

Авгиевы конюшни, паче чаяния, точить ляды, карие глаза, из огня да в полымя, витать в облаках, морской волк, чувство локтя, вот и вся недолга, круглый дурак, воздушные замки, разинуть рот, красная строка, проливной дождь, вылететь в трубу, после дождика в четверг, одержать победу, собака на сене, водой sprыснуть, белый билет, больной вопрос, яблоко раздора, альфа и омега, жгучий брюнет, стереть с лица земли, поставить на карту, козел отпущения, сжечь мосты.

Упражнение №2 (Устно). Прочитайте шутки, каламбуры; укажите причины словесной игры в каждом случае.

1. Любил студентов засыпать он, видно, оттого, Что те любили засыпать на лекциях его (Марш.). 2. Народ был, народ есть, народ будет есть. 3. Защитник вольности и прав В сем случае совсем не прав (П.). 4. И не заботилась о том, Какой у дочки тайный том Дремал до утра под подушкой (П.). 5. Ведь ваши принципы просты: Вы очень любите остроты. Но вы боитесь остроты (А. Безыменский. Эпиграмма «Многим журналам, издательствам, редакторам»). 6. Взять жену без состояния я в состоянии, но входить в долги из-за ее трюпок я не в состоянии

	ФЕДЕРАЛЬНОЕ ГОСУДАРСТВЕННОЕ БЮДЖЕТНОЕ ОБРАЗОВАТЕЛЬНОЕ УЧРЕЖДЕНИЕ ВЫСШЕГО ОБРАЗОВАНИЯ «РОССИЙСКИЙ ГОСУДАРСТВЕННЫЙ УНИВЕРСИТЕТ ТУРИЗМА И СЕРВИСА»	СМК РГУТИС
		Лист 8

(П.). 7. Одно, брат, дело - огурцов посол. Другое - если ты посол (Козл.). 8. Я не шагал, а семенял на ровной бруссе, ни разу ногу не сменил, трусил и трусил (Выс.). 9. Но свою неправую правую не сменяю на правую левую (Выс. «Песня про прыгуна в высоту»). 10. Бывает гол король на сцене, но и на поле гол - король! (Е. Ильин) 11. Настоящий мужчина состоит из мужа и чина (Ч.). 12. Край родимый, как ты сердцу дорог, Как твои просторы широки, Отчего же на твоих просторах Муки много больше, чем муки? (Крив.)

ПРАКТИЧЕСКОЕ ЗАНЯТИЕ № 6

РУССКАЯ ЛЕКСИКА С ТОЧКИ ЗРЕНИЯ ЕЕ ПРОИСХОЖДЕНИЯ. ЛЕКСИКА С ТОЧКИ ЗРЕНИЯ ЕЕ УПОТРЕБЛЕНИЯ. АКТИВНЫЙ И ПАССИВНЫЙ СЛОВАРНЫЙ ЗАПАС

Вопросы:

1. Лексика с точки зрения ее употребления: Нейтральная лексика, книжная лексика. 2. Лексика устной речи (жаргон, арготизмы, диалектизмы). Профессионализмы. 3. Терминологическая лексика. Архаизмы, историзмы, неологизмы.
4. Русская лексика с точки зрения ее происхождения: Исконно русская лексика. Старославянизмы. Заимствованная лексика.
5. Диалектная и жаргонная лексика. Архаизмы, историзмы, неологизмы.

Задание №1. Выясните, являются ли следующие слова однокоренными. Каково их происхождение? Запишите, указав язык-источник. (Для ответа пользуйтесь этимологическими словарями)

Суд – судно – судьба - рассудок

Опера – операция - оператор – оперативность

Задание №2(Работа по словарю). Распределите слова по группам 1) Исконно русские слова (архаизм или историзм) 2) заимствованные

Шелом, демонтаж, стрелец, демпинг, пиццаль, лён, пионы, редут, порт, братчина, фауна, сенат, смерд, никель, холоп, нефрит, боярин, журналистика, знатный, желатин, бригадир, дабы, колона, ликбез, мистик, втуне, прокуратура, буки, фейерверк, рцы, хачапури.

Задание №3(Устно). Определите корректность использования иноязычных слов в данных предложениях, замените слова русскими эквивалентами. Прочтите текст, перестроив предложение.

1. Среди собравшихся превалировали представители молодежи.
2. Профсоюзы делали сильный акцент на культурную работу.
3. Девушка конфиденциально призналась подругам, что переименовала имя Катя на Кармен, потому что последнее импонирует ее внешности.
4. Общее внимание привлекал новый анонс, вывешенный на входной двери заведения.
5. На последних состязаниях футбольная команда потерпела полное фиаско.
6. Идентичное решение было принято студентами параллельной группы.

ПРАКТИЧЕСКОЕ ЗАНЯТИЕ № 7.

ФОНЕТИЧЕСКИЕ ЕДИНИЦЫ РУССКОГО ЯЗЫКА. ОРФОЭПИЧЕСКИЕ НОРМЫ. СЛОГ. ФОНЕТИЧЕСКИЙ РАЗБОР

Вопросы:

1. Фонетические единицы русского языка. Современные орфоэпические нормы.
2. Понятие о графике. Предмет и задачи графики
3. Слог. Фонетический разбор.



4. Предмет и задачи орфографии. Принципы русской орфографии.

5. Выполнение упражнений, направленных на совершенствование орфографических навыков: безударные гласные, парные и непроизносимые согласные; употребление буквы Ъ. Употребление Ъ знака для обозначения грамматических форм. Благозвучие речи. Звукопись как изобразительное средство

Упражнение №1. Вставьте пропущенные буквы.

Без...действие, вз...мать дез...нформация, небез...звестный, пост...мпрессионистский, вз...скать, пред...душий, сверх...зысканный, спорт...гра, с...здавна, с...змала, фин...нспектор, без...нициативный, об...гранный, дез...нфекция, спорт...нвентарь.

Упражнение №2. Вставьте, если это необходимо, Ъ или Ь.

В...едливый человек, из...явить согласие, из...ять документы, ложа в бел...этаже, играть на фортеп...яно, молодой ад...ютант, ночью зав...южило, работать интерв...юером, большой ос...миног, п...едестал почета, участвовать в кино...емках, транс...европейский союз, двух...ярусная кровать, четырех...этажный дом, разложить пас...янс, блюдо из шампин...онов, без...ядерная зона, никаких из...янов, с...емочная площадка, проезжать по кан...ону, короткий фел...етон, суб...ективный подход.

Упражнение №3. Ошибки, связанные с фонетическими особенностями, встречаются в текстах, отражающих содержание устной речи. Неблагозвучность (эвфония) речи может быть вызвана рядом причин, среди которых основными являются: а) стечение одинаковых слогов, б) повторение свистящих и шипящих согласных, в) употребление однокорневых слов. Отметьте в приведенных ниже примерах из текстов и выступлений по телевизору ошибки, связанные с фонетическими особенностями, нарушением фонетического строя предложения, объясните причину явления

1. Из-за занавески выглядывало девичье лицо. 2. Изображения русских писателей-классиков, изготовленные изостудией, были выполнены безвкусно. 3. Изображения русских писателей-классиков, изготовленные изостудией, были выполнены безвкусно. 4. Из-за засухи урожай был плохим. 5. В введении автор вводит читателя в курс современных проблем биохимии. 6. Вокруг плещутся красные полотнища флагов. 7. Примеров, подобных приведенному, можно привести много. 8. Какая река так широка как Ока? 9. Небо, казалось, трескалось от жары. 10. Ночлежка – каменный череп.

ПРАКТИЧЕСКОЕ ЗАНЯТИЕ № 8. МОРФЕМНЫЕ ЕДИНИЦЫ РУССКОГО ЯЗЫКА

Вопросы:

1. Морфемный и словообразовательный разбор слов
2. Морфема как значимая часть слова. Морфемный разбор слова.
3. Многозначность морфем. Синонимия и антонимия морфем. Понятие об этимологии. Написание изменяемых и неизменяемых приставок.
4. Правописание И – Ы после приставок. Правописание чередующихся гласных в корнях слов.

Задание №1_ Слова, объединенные одним суффиксом, распределите по группам:

1. Лицо по отношению к предмету, определяющему деятельность его или характер
2. Орудие действия
3. Название помещения для животных
4. Предмет какместилище чего-либо,



5. Предмет как часть другого предмета

6. Собираемость

7. Лицо по отношению к характерным для него действиям, поступкам

Барышник, березник, бумажник, вестник, гримасник, дворник, ельник, завистник, задачник, напарник, заступник, кишечник, клеветник, ключник, коровник, лошадиный малинник, насмешник, окучник, осинник, передовик, подсвечник, помощник, пчельник, работник, садовник, салатник, синелузник, сливочник, сошник, телятник, цветник, чайник, шутник

Упражнение №1. Выделите в приведенных словах окончание, подчеркните основу.

Печь (сущ.) - печь (глагол), простой (сущ.) – простой (прилаг.), стали (сущ.)- стали (глагол.), спят – опять, снова – основа, лишь – шалишь, два- едва, перо-бюро, очень - печень, потом-потом, езде-езде, у двери – внутри, весной(нареч.) – лесной, вчера-вечера, лото-золото, соберу - кенгуру, письмо-трюмо, ведро-болеро, метро-утро, лето-пальто, знать(сущ.)-знать (глагол.)

Упражнение №2. Выделите морфемы в приведенных словах. Какие слова вы отнесете к каждой из схем: К + С + О; К + С + С + О; П + К + С + О. Какая из схем отсутствует?

Боевой, перевозить, устарелый, водянистый, водонапорный, рассматривание, редкостный, правнук, носильщик, решительный, перестройка, бездельничать

Задание №3 (устно). Найдите корень в каждом из слов, укажите родственное:

Вата – ватерпас, ватрушка, ватерполист, ватин, ватман.

Домашний – домна, домино, домкрат, помогать, домра, домохозяйка.

Соленый – солодка, солидарность, солист, пересол, солидный

ПРАКТИЧЕСКОЕ ЗАНЯТИЕ № 9.

СПОСОБЫ СЛОВООБРАЗОВАНИЯ ЗНАМЕНАТЕЛЬНЫХ ЧАСТЕЙ РЕЧИ

Вопросы:


1. Морфологический и неморфологический способы словообразования. Словообразование знаменательных частей речи.
2. Словообразовательные гнезда, цепочки. Однокоренные слова.
3. Распределение слов по словообразовательным гнездам, восстановление словообразовательной цепочки.
4. Выработка навыка составления слов с помощью различных словообразовательных моделей и способов словообразования.
5. Морфемный, словообразовательный, этимологический анализы

Задание №1. Определите морфемный состав слов. Укажите, какое слово образовано (1) лексико-синтаксическим способом (сращение), какое (2) сложением

Цементовоз, работоспособный, высокохудожественный малоубедительный солнцезащитный многодетный лесотундра работоспособный самосуд светотень вечнозеленый самосуд.

Задание №2. Укажите морфемный состав, определите способ словообразования

Собеседник	Зоотехник
Рассказчик	Новосибирский
Мастерская	Сорвиголова
Приговор	Влагонепроницаемый
Долгоиграющий	Труднодоступный
Подоконник	Лесоразработки
Перераспределение	Приморье

	ФЕДЕРАЛЬНОЕ ГОСУДАРСТВЕННОЕ БЮДЖЕТНОЕ ОБРАЗОВАТЕЛЬНОЕ УЧРЕЖДЕНИЕ ВЫСШЕГО ОБРАЗОВАНИЯ «РОССИЙСКИЙ ГОСУДАРСТВЕННЫЙ УНИВЕРСИТЕТ ТУРИЗМА И СЕРВИСА»	СМК РГУТИС
		<i>Лист 11</i>

Вечнозеленый Нижеподписавшийся Зерносушилка	Подснежник Собеседник Перегородка
---	---

Задание №3. Разберите слова по шагам.

Шаг – это ход, при котором отсекается приставка или суффикс, но слово должно сохранять смысл.

Например: засориться - , сор. (2 шага)

засорить сорить

Разгорячиться , горяч (2 шага)

Недосказанность , , сказ (3 шага)

Умилостивить , , милый (3 шага)

Умудриться , мудрый (2 шага)

Соподчинительный , , чин (3 шага).

По шагам соберите слово, используя минимум шагов.

Смотр , , предусмотрительный.

Род , , прародительница.

Страсть , , небеспристрастный

Интерес , , незаинтересованный.

Хранить , , предохранительница

*ТЕМАТИКА ПРАКТИЧЕСКИХ ЗАНЯТИЙ
 РУССКИЙ ЯЗЫК (2 полугодие)*

ПРАКТИЧЕСКОЕ ЗАНЯТИЕ № 1. ИМЯ СУЩЕСТВИТЕЛЬНОЕ.

Вопросы:

- 1.Имя существительное. Лексико-грамматические разряды имен существительных.
- 2.Морфологический разбор имени существительного.
- 3.Употребление существительных в речи.

ПРАКТИЧЕСКОЕ ЗАНЯТИЕ № 2. ИМЯ СУЩЕСТВИТЕЛЬНОЕ.


- 1.Род, число, падеж существительных.
2. Написание сложных имён существительных.
3. Не с именами существительными.
- 4.Правописание суффиксов имён существительных. Правописание окончаний имен существительных

Упражнение № 1. Запишите, укажите род и число имен существительных. Подчеркните примеры, в которых вы испытали трудности при определении рода, числа.

ПРАКТИЧЕСКОЕ ЗАНЯТИЕ № 3. ИМЯ ПРИЛАГАТЕЛЬНОЕ

Вопросы:

- 1.Лексико-грамматические разряды имен прилагательных.
2. Степени сравнения имен прилагательных.

	ФЕДЕРАЛЬНОЕ ГОСУДАРСТВЕННОЕ БЮДЖЕТНОЕ ОБРАЗОВАТЕЛЬНОЕ УЧРЕЖДЕНИЕ ВЫСШЕГО ОБРАЗОВАНИЯ «РОССИЙСКИЙ ГОСУДАРСТВЕННЫЙ УНИВЕРСИТЕТ ТУРИЗМА И СЕРВИСА»	СМК РГУТИС
		<i>Лист 12</i>

3. Употребление прилагательных в речи.
4. Не с именами прилагательными.
5. Правописание суффиксов и окончаний имен прилагательных.
6. Н-НН в именах прилагательных.
7. Правописание сложных имен прилагательных.
8. Морфологический разбор имени прилагательного.

Упражнение № 1. В русском языке с древнерусского периода были широко распространены притяжательные прилагательные с суффиксом -ов-(-ев-), -ин-. В том случае, если слово оканчивалось на согласный, к нему прибавлялся суффикс -ов-/-ев-, если на гласный –а(-я), то –ин-. От приведенных слов образуйте притяжательные имена прилагательные.

ПРАКТИЧЕСКОЕ ЗАНЯТИЕ № 4. ИМЯ ЧИСЛИТЕЛЬНОЕ.

Вопросы:

1. Лексико-грамматические разряды имен числительных.
2. Правописание числительных. Склонение имен числительных
3. Морфологический разбор имени числительного.
4. Употребление числительных в речи.
5. Сочетание числительных оба, обе, двое, трое и др. с существительными разного рода

Задание №1. Просклонять составное имя числительное 876452 и сдать индивидуально работу преподавателю

ПРАКТИЧЕСКОЕ ЗАНЯТИЕ № 5. МЕСТОИМЕНИЕ.

Вопросы:

1. Значение местоимения.
2. Лексико-грамматические разряды местоимений.
3. Правописание местоимений.
4. Морфологический разбор местоимения. Употребление местоимений в речи

Задание №1. Выучить разряды местоимений:

ПРАКТИЧЕСКОЕ ЗАНЯТИЕ № 6. ГЛАГОЛ.

Вопросы:

1. Глагол. Грамматические признаки глагола.
2. Правописание суффиксов и личных окончаний глагола.
3. Правописание НЕ с глаголами.
4. Морфологический разбор глагола.
5. Употребление форм глагола в речи. Правописание суффиксов и личных

Упражнение №1. В современном русском языке наблюдаются примеры омонимии глагола и существительного. (Ср. инфинитив **мочь** и существительное **мочь** в *бежать во всю мочь*, инфинитив **пасть** и существительное **пасть**). Это объясняется тем, что по



происхождению инфинитив не глагол, а именная форма, которая в процессе языкового развития, оторвавшись от имени, была втянута в систему глагола.

С приведенными словами образуйте такие предложения, чтобы в одних случаях эти слова выступали в роли глагола, в других – в роли иных частей речи.

Упражнение №2. Форма времени русского языка тесно связана с категорией вида. В русском языке от видовой пары образуется пять видовременных форм глагола.

Заполните данную таблицу формами противоположного вида (если это возможно) и приведите все, какие можно формы времени. Сделайте свои выводы.

ПРАКТИЧЕСКОЕ ЗАНЯТИЕ № 7. ПРИЧАСТИЕ КАК ОСОБАЯ ФОРМА ГЛАГОЛА.

Вопросы:

Причастие Правописание суффиксов и окончаний причастий.

Правописание НЕ с причастиями.

Правописание -Н- и –НН- в причастиях и отглагольных прилагательных.

Причастный оборот и знаки препинания в предложении с причастным оборотом.

Упражнение № 1. Распределите приведенные ниже глаголы по группам в зависимости от значения.

Упражнение №2. Используя приведенную таблицу, образуйте от приведенных ниже глаголов, где возможно, формы причастий действительного и страдательного залога. Сделайте свои выводы.

ПРАКТИЧЕСКОЕ ЗАНЯТИЕ № 8. ДЕЕПРИЧАСТИЕ КАК ОСОБАЯ ФОРМА ГЛАГОЛА.

Вопросы:

1. Деепричастие как особая форма глагола

2. Основные семантические, грамматические и синтаксические признаки деепричастия.

3. Видовые формы деепричастий.

4. Основные суффиксы деепричастий.

5. Употребление форм глагола в речи.

6. Образование деепричастий совершенного и несовершенного вида.


7. Особенности построения предложений с деепричастиями

Упражнение №1. Используя приведенную таблицу, образуйте от приведенных глаголов все возможные формы глагола, причастия, деепричастия.

ПРАКТИЧЕСКОЕ ЗАНЯТИЕ № 9. ОСНОВНЫЕ ЕДИНИЦЫ СИНТАКСИСА. ГРАММАТИЧЕСКАЯ ОСНОВА ПРЕДЛОЖЕНИЯ И ВТОРОСТЕПЕННЫЕ ЧЛЕНЫ. ВТОРОСТЕПЕННЫЕ ЧЛЕНЫ. ПРЕДЛОЖЕНИЯ С ОДНОРОДНЫМИ ЧЛЕНАМИ.

Вопросы:

1. Основа предложения. Синонимия составных сказуемых.

	ФЕДЕРАЛЬНОЕ ГОСУДАРСТВЕННОЕ БЮДЖЕТНОЕ ОБРАЗОВАТЕЛЬНОЕ УЧРЕЖДЕНИЕ ВЫСШЕГО ОБРАЗОВАНИЯ «РОССИЙСКИЙ ГОСУДАРСТВЕННЫЙ УНИВЕРСИТЕТ ТУРИЗМА И СЕРВИСА»	СМК РГУТИС
		<i>Лист 14</i>

2. Единство видовременных форм глагольных сказуемых как средство связи предложений в тексте.

3. Тире между главными членами предложения.

4. Второстепенные члены. 3. Односоставные предложения.

5. Предложения с однородными членами. Синтаксический разбор предложений

ПРАКТИЧЕСКОЕ ЗАНЯТИЕ № 10.

ПРЕДЛОЖЕНИЯ С ОБОСОБЛЕННЫМИ И УТОЧНЯЮЩИМИ ЧЛЕНАМИ. ОБРАЩЕНИЕ. ВВОДНЫЕ СЛОВА. СПОСОБЫ ПЕРЕДАЧИ ЧУЖОЙ РЕЧИ

Вопросы:

1. Обособление дополнений.

2. Обособление обстоятельств.

3. Уточняющие члены предложения.

4. Сравнительный оборот.

5. Обращение. Вводные слова

6. Прямая речь. Замена прямой речи косвенной.

7. Цитаты.

8. Диалог.

ПРАКТИЧЕСКОЕ ЗАНЯТИЕ № 11. ВИДЫ СЛОЖНЫХ ПРЕДЛОЖЕНИЙ

Вопросы:

1. Сложное предложение.

2. Знаки препинания в сложносочиненном предложении.

3. Знаки препинания в сложноподчиненном предложении.

4. Знаки препинания в предложении с несколькими видами придаточных.

ПРАКТИЧЕСКОЕ ЗАНЯТИЕ № 12 СЛОЖНОЕ ПРЕДЛОЖЕНИЕ С РАЗНЫМИ ВИДАМИ СВЯЗИ

Вопросы:

1. Знаки препинания в бессоюзном предложении.

2. Знаки препинания в сложных предложениях с разными видами связи.

3. Сложное синтаксическое целое.

4. Анализ сложного синтаксического целого.

5. Повторение пройденного


4. ИНФОРМАЦИОННОЕ ОБЕСПЕЧЕНИЕ ОБУЧЕНИЯ.

Основная литература

1. Руднев, В.Н. Русский язык и культура речи : учебное пособие / Руднев В.Н. — Москва : КноРус, 2021. — 253 с. — ISBN 978-5-406-03297-8. — URL:

<https://book.ru/book/936324>

2. Русский язык. Углубленный уровень. 10-11 классы: учебник/ В.В. Бабайцева. — 8-е изд., перераб. — М.: Дрофа, 2020. — 463 с.

	ФЕДЕРАЛЬНОЕ ГОСУДАРСТВЕННОЕ БЮДЖЕТНОЕ ОБРАЗОВАТЕЛЬНОЕ УЧРЕЖДЕНИЕ ВЫСШЕГО ОБРАЗОВАНИЯ «РОССИЙСКИЙ ГОСУДАРСТВЕННЫЙ УНИВЕРСИТЕТ ТУРИЗМА И СЕРВИСА»	СМК РГУТИС <hr/> <i>Лист 15</i>
---	---	---------------------------------------

3. Русский язык и культура речи: Учебное пособие / Е.А. Самойлова. - М.: ИД ФОРУМ: НИЦ ИНФРА-М, 2019. Режим доступа

<http://znanium.com/catalog/product/1009452>

4. Пахнова Т.М. Русский язык. 10 класс. Базовый уровень. М.: ООО «Дрофа», 2019

5. Пахнова Т.М. Русский язык и литература. Русский язык. 11 класс. Базовый уровень. Учебник М.: ООО «Дрофа», 2019

Интернет – ресурсы

[www. eor. it. ru/eor](http://www.eor.it.ru/eor) (учебный портал по использованию ЭОР).

[www. ruscorpora. ru](http://www.ruscorpora.ru) (Национальный корпус русского языка — информационно-справочная

система, основанная на собрании русских текстов в электронной форме).

[www. russkiyazik. ru](http://www.russkiyazik.ru) (энциклопедия «Языкознание»).

[www. etymolog. ruslang. ru](http://www.etymolog.ruslang.ru) (Этимология и история русского языка).

[www. spravka. gramota. ru](http://www.spravka.gramota.ru) (Справочная служба русского языка).

[www. slovari. ru/dictsearch](http://www.slovari.ru/dictsearch) (Словари. ру).

[www. gramota. ru/class/coach/tbgramota](http://www.gramota.ru/class/coach/tbgramota) (Учебник грамоты).

[www. gramma. ru](http://www.gramma.ru) (сайт «Культура письменной речи», созданный для оказания помощи

в овладении нормами современного русского литературного языка и навыками совершенствования устной и письменной речи, создания и редактирования текста).

[www. krugosvet. ru](http://www.krugosvet.ru) (универсальная научно-популярная онлайн-энциклопедия «Энциклопедия Кругосвет»).

[www. school-collection. edu. ru](http://www.school-collection.edu.ru) (сайт «Единая коллекция цифровых образовательных ресурсов»).

[www. spravka. gramota. ru](http://www.spravka.gramota.ru) (сайт «Справочная служба русского языка»).