



**УТВЕРЖДЕНО:**

Ученым советом Института сервисных технологий ФГБОУ ВО «РГУТИС»  
Протокол № 10 от «24» февраля 2021 г.  
с изм. протокол №11 от 16.04.2021 г.  
с изм. Протокол №14 от 30.06.2021 г.

**ФОНД ОЦЕНОЧНЫХ СРЕДСТВ  
ДИСЦИПЛИНЫ (СПО)**

**ОП.15 БЕЗОПАСНОСТЬ ЖИЗНЕДЕЯТЕЛЬНОСТИ**

основной профессиональной образовательной программы среднего профессионального образования – программы подготовки специалистов среднего звена

по специальности: *40.02.01 Право и организация социального обеспечения*

Квалификация: юрист

*год начала подготовки: 2021*

**Разработчики:**

должность	подпись	ученая степень и звание, ФИО
<i>преподаватель</i>		<b>Степанищев А.А.</b>

**Фонд оценочных средств согласован и одобрен руководителем ППССЗ:**

должность	подпись	ученая степень и звание, ФИО
<b>руководитель ОПОП СПО ППССЗ</b>		<b>Григорьева А.А.</b>



## 1. Паспорт фонда оценочных средств

В результате освоения учебной дисциплины *БЖД* обучающийся должен обладать предусмотренными следующими умениями, знаниями:

В результате освоения учебной дисциплины обучающийся должен **уметь:**

организовывать и проводить мероприятия по защите работающих и населения от негативных воздействий чрезвычайных ситуаций;

предпринимать профилактические меры для снижения уровня опасностей различного вида и их последствий в профессиональной деятельности и быту;

использовать средства индивидуальной и коллективной защиты от оружия массового поражения;

применять первичные средства пожаротушения;

ориентироваться в перечне военно-учетных специальностей и самостоятельно определять среди них родственные полученной специальности;

применять профессиональные знания в ходе исполнения обязанностей военной службы на воинских должностях в соответствии с полученной специальностью;

владеть способами бесконфликтного общения и саморегуляции в повседневной деятельности и экстремальных условиях военной службы;

оказывать первую помощь пострадавшим;

**знать:**

принципы обеспечения устойчивости объектов экономики, прогнозирования развития событий и оценки последствий при техногенных чрезвычайных ситуациях и стихийных явлениях, в том числе в условиях противодействия терроризму как серьезной угрозе национальной безопасности России;

основные виды потенциальных опасностей и их последствия в профессиональной деятельности и быту, принципы снижения вероятности их реализации;

основы военной службы и обороны государства;

задачи и основные мероприятия гражданской обороны; способы защиты населения от оружия массового поражения;

меры пожарной безопасности и правила безопасного поведения при пожарах;

организацию и порядок призыва граждан на военную службу и поступления на нее в добровольном порядке;

основные виды вооружения, военной техники и специального снаряжения, состоящих на вооружении (оснащении) воинских подразделений, в которых имеются военно-учетные специальности, родственные специальностям СПО;

область применения получаемых профессиональных знаний при исполнении обязанностей военной службы;

порядок и правила оказания первой помощи пострадавшим.

Цели изучения безопасности жизнедеятельности в ИСТ СПО

— углубленное изучение тем в области безопасности жизнедеятельности, формирование современного уровня культуры безопасности жизнедеятельности и индивидуальной системы здорового образа жизни для повышения защищённости жизненно важных интересов личности, общества и государства от внешних и внутренних угроз;

— расширение представлений об экстремизме и терроризме, уяснение социальных причин их возникновения, формирование антитеррористического поведения и способности противостоять террористической и экстремистской идеологии и практике;

— совершенствование военно-патриотического воспитания и повышение мотивации к военной службе в современных условиях, получение начальных знаний в области обороны и обучение по основам военной службы и по военно-учетным специальностям в объёме, необходимом для военной службы.

#### **1.4. В результате изучения дисциплины формируются компетенции:**

ОК 1. Понимать сущность и социальную значимость своей будущей профессии, проявлять к ней устойчивый интерес.

ОК 2. Организовывать собственную деятельность, выбирать типовые методы и способы выполнения профессиональных задач, оценивать их эффективность и качество.

ОК 3. Принимать решения в стандартных и нестандартных ситуациях и нести за них ответственность.

ОК 4. Осуществлять поиск и использование информации, необходимой для эффективного выполнения профессиональных задач, профессионального и личностного развития.

ОК 5. Использовать информационно-коммуникационные технологии в профессиональной деятельности.

ОК 6. Работать в коллективе и команде, эффективно общаться с коллегами, руководством, потребителями.

ОК 7. Брать на себя ответственность за работу членов команды (подчиненных), результат выполнения заданий.

ОК 8. Самостоятельно определять задачи профессионального и личностного развития, заниматься самообразованием, осознанно планировать повышение квалификации.

ОК 9. Ориентироваться в условиях постоянного изменения правовой базы.

ОК 10. Соблюдать основы здорового образа жизни, требования охраны труда.



ОК 11. Соблюдать деловой этикет, культуру и психологические основы общения, нормы и правила поведения.

ОК 12. Проявлять нетерпимость к коррупционному поведению.

ПК 1.1. Осуществлять профессиональное толкование нормативных правовых актов для реализации прав граждан в сфере пенсионного обеспечения и социальной защиты.

ПК 1.2. Осуществлять прием граждан по вопросам пенсионного обеспечения и социальной защиты.

ПК 1.3. Рассматривать пакет документов для назначения пенсий, пособий, компенсаций, других выплат, а также мер социальной поддержки отдельным категориям граждан, нуждающимся в социальной защите.

ПК 1.4. Осуществлять установление (назначение, перерасчет, перевод), индексацию и корректировку пенсий, назначение пособий, компенсаций и других социальных выплат, используя информационно-компьютерные технологии.

ПК 1.5. Осуществлять формирование и хранение дел получателей пенсий, пособий и других социальных выплат.

ПК 1.6. Консультировать граждан и представителей юридических лиц по вопросам пенсионного обеспечения и социальной защиты.

ПК 2.1. Поддерживать базы данных получателей пенсий, пособий, компенсаций и других социальных выплат, а также услуг и льгот в актуальном состоянии.

ПК 2.2. Выявлять лиц, нуждающихся в социальной защите, и осуществлять их учет, используя информационно-компьютерные технологии.

ПК 2.3. Организовывать и координировать социальную работу с отдельными лицами, категориями граждан и семьями, нуждающимися в социальной поддержке и защите.

***Формой промежуточной аттестации по учебной дисциплине является зачет.***

Формы промежуточной аттестации по семестрам:

№ семестра	Форма контроля
4	Зачет

## **2. Результаты освоения учебной дисциплины, подлежащие проверке**

**2.1. В результате аттестации по учебной дисциплине осуществляется комплексная проверка следующих умений и знаний, а также динамика формирования общих компетенций:**

Таблица 1

Результаты обучения (освоенные умения, усвоенные знания)	Основные показатели оценки результата	Форма контроля и оценивания
<p>В результате освоения учебной дисциплины обучающийся должен уметь:</p> <ul style="list-style-type: none"> <li>— <b>организовывать и проводить мероприятия по защите работающих и населения от негативных воздействий чрезвычайных ситуаций;</b></li> <li>— <b>предпринимать профилактические меры для снижения уровня опасностей различного вида и их последствий в профессиональной деятельности и быту;</b></li> <li>— <b>использовать средства индивидуальной и коллективной защиты от оружия массового поражения;</b></li> <li>— <b>применять первичные средства пожаротушения;</b></li> <li>— <b>ориентироваться в перечне военно-учетных специальностей и самостоятельно определять среди них родственные полученной специальности;</b></li> <li>— <b>применять</b></li> </ul>	<p>Правильно перечисляет мероприятия по защите работающих и населения от негативных воздействий чрезвычайных ситуаций;</p> <p>Владеет умением предпринять профилактические меры для снижения уровня опасностей различного вида и их последствий в профессиональной деятельности и быту</p> <p>Умеет использовать средства индивидуальной и коллективной защиты от оружия массового поражения; Применяет первичные средства пожаротушения;</p> <p>Ориентируется в перечне военно-учетных специальностей и самостоятельно определять среди них родственные полученной специальности;</p> <p>Может применить профессиональные знания в ходе исполнения обязанностей военной службы на воинских должностях в соответствии с</p>	<p>Фронтальный и индивидуальный опрос при аудиторном занятии</p> <p>Фронтальный и индивидуальный опрос при аудиторном занятии</p> <p>Практическая демонстрация при аудиторном занятии</p> <p>Практическая демонстрация при аудиторном занятии</p> <p>Фронтальный и индивидуальный опрос при аудиторном занятии</p>

<p><b>профессиональные знания в ходе исполнения обязанностей военной службы на воинских должностях в соответствии с полученной специальностью;</b></p> <ul style="list-style-type: none"> <li>— <b>владеть способами бесконфликтного общения и саморегуляции в повседневной деятельности и экстремальных условиях военной службы;</b></li> <li>— <b>оказывать первую помощь пострадавшим;</b></li> </ul> <p>В результате освоения учебной дисциплины обучающийся должен <b>знать:</b></p> <ul style="list-style-type: none"> <li>— <b>принципы обеспечения устойчивости объектов экономики, прогнозирования развития событий и оценки последствий при техногенных чрезвычайных ситуациях и стихийных явлениях, в том числе в условиях противодействия терроризму как серьезной угрозе национальной безопасности России;</b></li> <li>— <b>основные виды потенциальных опасностей и их последствия в профессиональной деятельности и быту;</b></li> </ul>	<p>полученной специальностью</p> <p>Владеет способами бесконфликтного общения и саморегуляции в повседневной деятельности и экстремальных условиях военной службы;</p> <p>Владеет навыками оказания первой помощь пострадавшим.</p> <p>Знает принципы обеспечения устойчивости объектов экономики, прогнозирования развития событий.</p> <p>Дает оценку последствий при техногенных чрезвычайных ситуациях и стихийных явлениях, в том числе в условиях противодействия терроризму</p> <p>Знает основные виды потенциальных опасностей и их последствия в профессиональной деятельности и быту,</p> <p>Знает основы военной службы и обороны государства;</p> <p>Знает и перечисляет задачи и основные мероприятия гражданской обороны;</p> <p>Знает способы защиты населения от оружия массового поражения;</p> <p>Знает и перечисляет меры</p>	<p>Фронтальный и индивидуальный опрос при аудиторном занятии</p> <p>Наблюдение в процессе обучения</p> <p>Практическая демонстрация при аудиторном занятии</p> <p>Фронтальный и индивидуальный опрос при аудиторном занятии</p> <p>Фронтальный и индивидуальный опрос при аудиторном занятии</p>
--	--	--

<p><b>принципы снижения вероятности их реализации;</b></p> <ul style="list-style-type: none"> <li>— <b>основы военной службы и обороны государства;</b></li> <li>— <b>задачи и основные мероприятия гражданской обороны;</b></li> <li>— <b>способы защиты населения от оружия массового поражения;</b></li> <li>— <b>меры пожарной безопасности и правила безопасного поведения при пожарах;</b></li> <li>— <b>организацию и порядок призыва граждан на военную службу и поступления на нее в добровольном порядке;</b></li> <li>— <b>основные виды вооружения, военной техники и специального снаряжения, состоящих на вооружении (оснащении) воинских подразделений, в которых имеются военно-учетные специальности, родственные специальностям СПО;</b></li> <li>— <b>область применения получаемых профессиональных знаний при исполнении обязанностей военной службы;</b></li> <li>— <b>порядок и правила оказания первой помощи пострадавшим.</b></li> </ul>	<p>пожарной безопасности и правила безопасного поведения при пожарах;</p> <p><b>Знает организацию и перечисляет порядок призыва граждан на военную службу и поступления на нее в добровольном порядке;</b></p> <p>Перечисляет правильно основные виды вооружения, военной техники и специального снаряжения, в военно-учетных специальностях, родственных специальностям СПО;</p> <p>Знает область применения получаемых профессиональных знаний при исполнении обязанностей военной службы;</p> <p>Знает порядок и правила оказания первой помощи пострадавшим.</p>	<p>Фронтальный и индивидуальный опрос при аудиторном занятии</p> <p>Фронтальный и индивидуальный опрос при аудиторном занятии</p> <p>Фронтальный и индивидуальный опрос при аудиторном занятии</p> <p>Фронтальный и индивидуальный опрос при аудиторном занятии</p>
--	--	---



### 3. Контрольно - измерительные материалы для промежуточной аттестации по учебной дисциплине

Предметом оценки являются умения и знания. Контроль и оценка осуществляются с использованием следующих форм и методов:

- для текущего контроля – практические и самостоятельные работы,
- для промежуточной аттестации – зачет.

Студенты, получившие «хорошо» и «отлично» за текущие практические и самостоятельные работы, освобождаются от прохождения тестирования.

#### 3.1. Типовые задания для оценки освоения учебной дисциплины

Образец тестирования для рубежного контроля по разделу основы военной службы.

1. Что такое оборона Российской Федерации?
  - А. Военное учреждение;
  - Б. Военные законы;
  - В. Система мер по обеспечению готовности государства к нападению на противника;
  - Г. Система мер по обеспечению готовности к защите от нападения.
2. Что представляет собой военная служба?
  - А. Особый вид наказания граждан Российской Федерации;
  - Б. Служба имеющая приоритет перед другими видами государственной службы;
  - В. Особый вид общественной работы граждан Российской Федерации;
  - Г. Особый вид государственной службы граждан Российской Федерации.
3. Как называются люди, находящиеся на военной службе?
  - А. Гражданами;
  - Б. Военнообязанными;
  - В. Призывниками;
  - Г. Военнослужащими.
4. В каком возрасте призывают мужчину на военную службу в Российскую армию?
  - А. От 16 до 18 лет;
  - Б. От 18 до 27 лет;
  - В. От 28 до 32 лет;
  - Г. От 33 до 35 лет.
5. В какие сроки осуществляется призыв на действительную военную службу граждан Российской Федерации, проживающих в сельской местности?
  - А. С 15 октября по 31 декабря;
  - Б. С 1 января по 31 марта;
  - В. С 1 апреля по 15 июля;
  - Г. В любые сроки.





6. Какое наказание ожидает гражданина, уклоняющегося от призыва на военную службу?
- А. В виде лишения свободы на срок до 15 суток;
  - Б. В виде лишения свободы на срок до одного года;
  - В. в виде лишения свободы на срок до двух лет;
  - Г. В виде лишения свободы на срок до трёх лет.
7. Какое наказание за уклонение от призыва путём членовредительства, симуляции болезни, подлога или др. путём?
- А. Лишение свободы на срок до одного года;
  - Б. Лишение свободы на срок от одного до пяти лет;
  - В. Лишение свободы на срок от двух до шести лет;
  - Г. Лишение свободы на срок от трёх до восьми лет.
8. Под воинской обязанностью понимается:
- А. Установленный законом почётный долг граждан защищать своё Отечество;
  - Б. Прохождение военной службы, самостоятельная подготовка к службе в ВС;
  - В. Долг граждан нести службу в ВС в военное время.
9. Военная служба исполняется гражданами:
- А. Только в Вооруженных Силах Российской Федерации;
  - Б. В Вооруженных Силах РФ, пограничных войсках РФ и в войсках ГО;
  - В. В Вооруженных Силах РФ, других войсках, органах и формированиях.
10. Граждане Российской Федерации проходят военную службу:
- А. По призыву и в добровольном порядке ( по контракту);
  - Б. только в добровольном порядке ( по контракту);
  - В. только по призыву, по достижении определенного возраста.
11. Составная часть воинской обязанности граждан РФ, которая заключается в специальном учете всех призывников и военнообязанных по месту жительства, - это:
- А. Воинский учет;
  - Б. Воинский контроль;
  - В. Учёт военнослужащих.
12. Заключение по результатам освидетельствования категории «Д» означает:
- А. Не годен к военной службе;
  - Б. ограниченно годен к военной службе;
  - В. Годен к военной службе.
13. Под увольнением с военной службы понимается:
- А. Убытие военнослужащего в краткосрочный отпуск.
  - Б. Установленное законом освобождение от дальнейшего несения службы;
  - В. Снятие военнослужащего со всех видов довольствия;
14. Запас Вооруженных Сил Российской Федерации предназначен для:
- А. Развертывания армии при мобилизации и её пополнения во время войны;
  - Б. Создания резерва дефицитных военных специалистов;
  - В. Развертывания в военное время народного ополчения.
15. Граждане, состоящие в запасе, могут призываться на военные сборы продолжительностью:
- А. До одного месяца, но не чаще одного раза в пять лет;
  - Б. До трех месяцев, но не чаще одного раза в четыре года.
  - В. До двух месяцев, но не чаще одного раза в три года;
16. Уставы ВС РФ подразделяются на :
- А. Боевые и общевойсковые;
  - Б. Тактические, стрелковые и общевойсковые;
  - В. Уставы родов войск и строевые.



17. Боевые уставы ВС РФ содержат:

- А. Организационные принципы боевой деятельности военнослужащих;
- Б. Теоретические и практические рекомендации на использование войск в бою;
- В. Практические рекомендации родам войск о их задачах в военное время.

18. Общевоинские уставы ВС РФ регламентируют:

- А. Жизнь, быт и деятельность военнослужащих армии;
- Б. Действия военнослужащих при ведении военных операций;
- В. Основы ведения боевых действий.

19. Началом военной службы для граждан, не пребывающих в запасе и призванных на службу, считается:

- А. День убытия из военного комиссариата к месту службы;
- Б. День прибытия в воинское подразделение;
- В. День принятия воинской присяги.

20. Окончанием военной службы считается день:

- А. В который истек срок военной службы;
- Б. Подписания приказа об увольнении со срочной военной службы;
- В. Передачи личного оружия другому военнослужащему.

### 3.2 ТИПОВОЕ ЗАДАНИЕ ДЛЯ ПРОВЕДЕНИЯ ЗАЧЕТА ПО ДИСЦИПЛИНЕ

#### Вариант 1

1. Рана это:

- а) повреждение какой–либо части тела;
- б) нарушение кожи, сопровождающееся болью, кровотечением;
- в) нарушение кожи, слизистых оболочек более глубоких тканей, сопровождающиеся болью, кровотечением;
- г) нарушение кожи, сопровождающиеся кровотечением;

2. На сколько лет меньше живут курильщики, выкуривающие свыше 25 сигарет в день, по данным Всемирной организации здравоохранения (ВОЗ)?

- а) в среднем 4 года;
- б) в среднем 8 лет;
- в) в среднем 10 лет;
- г) в среднем 16 лет.

3. Что понимают под ликвидацией чрезвычайных ситуаций?

- а) аварийно–спасательные и другие неотложные работы, проводящиеся при возникновении ЧС;
- б) заблаговременную подготовку сил и средств РСЧС к действиям при угрозе и возникновении чрезвычайной ситуации;
- в) создание материально-технических и финансовых резервов для жизнеобеспечения населения в условиях чрезвычайной ситуации;
- г) неотложные работы по ремонту неисправного оборудования.



4. Приборы радиационной разведки предназначены для измерения:

- а) биологического заражения;
- б) уровня отравляющих веществ;
- в) заражения различных предметов;
- г) уровня радиации на зараженной местности.

5. Кого называют пассивным курильщиком.

- а) люди, которые курят мало;
- б) люди, которые видят табачный дым;
- в) люди, которым приходится дышать табачным дымом;
- г) люди, которые часто курят.

6. Укажите признаки внезапной смерти:

- а) отсутствие сознания;
- б) отсутствие дыхания;
- в) отсутствие сознания, нет реакции зрачков на свет, нет пульса на сонной артерии;
- г) отсутствие реакции зрачков на свет.

7. В каком возрасте призываются мужчины на военную службу в Российскую армию?

- а) от 16 до 18 лет;
- б) от 18 до 27 лет;
- в) от 18 до 32 лет;
- г) от 33 до 35 лет.

8. Назовите последовательность действий при оказании помощи при артериальном кровотечении предплечья.

- а) прижать артерию пальцами, наложить жгут (закрутку), наложить повязку, провести иммобилизацию конечности;
- б) прижать пальцами артерию выше раны, затем наложить тугую повязку;
- в) наложить тугую повязку, дождаться службы спасения;
- г) наложить жгут (закрутку), наложить повязку.

9. Укажите правильную последовательность комплекса реанимации, при внезапной смерти:

- а) убедиться в отсутствии пульса на сонной артерии, освободить грудную клетку от одежды и расстегнуть поясной ремень, прикрыть двумя пальцами мечевидный отросток, нанести удар кулаком по груди, начать непрямой массаж сердца, сделать вдох искусственного дыхания, выполнять комплекс реанимаций;



- б) убедиться в отсутствии пульса на сонной артерии, прикрыть двумя пальцами мечевидный отросток, нанести удар кулаком по грудиने, начать непрямой массаж сердца, выполнять комплекс реанимаций;
- в) освободить грудную клетку от одежды, прикрыть рукой мечевидный отросток, нанести удар по грудиने, начать непрямой массаж сердца, сделать вход искусственного дыхания;
- г) прикрыть двумя пальцами мечевидный отросток, нанести два удара кулаком по грудиने, начать непрямой массаж сердца.

## 10. Предназначение Вооружённых сил РФ?

### Вариант 2

#### 1. Какие факторы пожара являются опасными?

- а) полузакрытый огонь и искры;
- б) закрытый огонь и искры, пониженная температура окружающей среды;
- в) открытый огонь и искры, повышенная температура окружающей среды, токсичные электрические сети;
- г) закрытый огонь, искры.

#### 2. Укажите признаки переохлаждения:

- а) озноб и дрожь;
- б) нарушение сознания, озноб и дрожь, посинение или побледнение губ, снижение температуры тела;
- в) высокое понижение температуры тела;
- г) посинение губ, снижение температуры.

#### 3. Профилактикой травматического шока являются:

- а) желательно не трогать пострадавшего, обеспечить покой, тишину;
- б) дать выпить воды, молочных продуктов;
- в) дать анальгин 1–2 таблетки, дать тёплое питье, обеспечить покой;
- г) обеспечить покой пострадавшему.

#### 4. При термических ожогах необходимо:

- а) смазать ожоговую рану мазью;
- б) промыть холодной водой;
- в) вскрыть пузыри и наложить стерильную повязку;
- г) наложить стерильную повязку, дать обезболивающее, доставить в специализированное лечебное учреждение.

#### 5. Каковы главные органы, на которые воздействуют алкоголь.

- а) головной мозг, сердце, печень;

- б) выделительная система;
- в) сердце;
- г) печень, желудок.

6. Какие условия рекомендуется соблюдать для сохранения здоровья человека?

- а) регулярная физическая разгрузка и длительный сон;
- б) регулярная физическая нагрузка, ограничение в питании, закаливание и умение отдыхать;
- в) закаливание и умение отдыхать;
- г) каждодневные, длительные пробежки.

7. Какие известны причины нарушения здоровья человека?

- а) избыточный производственный и бытовой шум, умственное и физическое перенапряжение, недостаточный сон и неполноценный отдых;
- б) чрезвычайно комфортная обстановка дома и на работе;
- в) потребление витаминов и микроэлементов;
- г) электрические, магнитные поля.

8. Назовите правильную последовательность оказания первой помощи, при открытом переломе:

- а) наложить шину, закрепить как минимум 2 сустава;
- б) закрыть рану стерильной повязкой, наложить шину, закрепив 2 сустава;
- в) остановить кровотечение, закрыть рану, дать обезболивающее, наложить шину, доставить в лечебное учреждение или вызвать скорую;
- г) вызвать скорую, наложить шину, закрепить, как минимум 2 сустава, дать обезболивающее.

9. Назовите правильный порядок реанимации.

- а) нанести удар кулаком по груди, проверить пульс, провести искусственную вентиляцию лёгких;
- б) проверить пульс на лучезапястной артерии, если пульса нет нанести удар кулаком по груди в районе мечевидного отростка, затем провести вентиляцию лёгких;
- в) проверить пульс на сонной артерии, состояние зрачков. Если пульса нет, зрачки расширены приступить к реанимации, для чего:
  - 1 ослабить ремень
  - 2 освободить грудь
  - 3 по возможности положить холод на голову
  - 4 приподнять ноги
  - 5 нанести удар в нижнюю треть грудины выше на 2 пальца мечевидного отростка



б) проверить пульс, если пульса нет на сонной артерии, приступить к внешнему массажу сердца и вентиляции лёгких;

г) положить на спину пострадавшего, провести искусственную вентиляцию лёгких, нанести удар кулаком по груди в районе мечевидного отростка, приступить к внешнему массажу сердца.

10. Структура Вооружённых сил РФ?



### Вариант 3

1. Какие службы входят в систему обеспечения безопасности города:

- а) «Скорая помощь», служба спасения, милиция;
- б) служба городского пассажирского транспорта, служба газа;
- в) пожарная охрана, служба связи, городская справочная служба;
- г) спасательная служба.

2. При артериальном кровотечении в верхней части плеча необходимо:

- а) вложить валик в локтевой сгиб и закрепить предплечье к плечу;
- б) прижать подключичную артерию пальцем и наложить тугую повязку на рану;
- в) прижать подключичную артерию пальцем, и вложить тугий валик в подмышку и связать руки сзади выше локтевого сгиба;
- г) прижать подключичную артерию пальцем и наложить тугую повязку на рану, приложить холод.

3. Асептика - это:

- а) мероприятие по предотвращению попадания болезнетворных микроорганизмов в рану;
- б) меры по борьбе с болезнетворными микроорганизмами в ране;
- в) способы остановки кровотечения из ран;
- г) мероприятие по уничтожению болезнетворных микроорганизмов в ране.

4. Укажите признаки состояния комы:


- а) потеря сознания более чем на 4 минуты, есть пульс на сонной артерии;
- б) потеря сознания более чем на 10 минут, нет пульса на сонной артерии;
- в) потеря сознания более чем на 3 минуты, нет пульса на сонной артерии, слегка приоткрыты глаза;
- г) потеря дыхания, сознания.

5. Что является единственным контролирующим фактором человека.

- а) желание человека;
- б) потребности человека;
- в) разум;
- г) чувства.

6. Во сколько раз чаще заболевают курильщики, в отличие от некурящих, раком?

- а) в 3 раза чаще;
- б) в 5 раз чаще;
- в) в 7 раз чаще;
- г) в 2 раза.

	ФЕДЕРАЛЬНОЕ ГОСУДАРСТВЕННОЕ БЮДЖЕТНОЕ ОБРАЗОВАТЕЛЬНОЕ УЧРЕЖДЕНИЕ ВЫСШЕГО ОБРАЗОВАНИЯ <b>«РОССИЙСКИЙ ГОСУДАРСТВЕННЫЙ УНИВЕРСИТЕТ          ТУРИЗМА И СЕРВИСА»</b>	СК РГУТИС  Лист 16 из 41
--	---	--------------------------------

7. Какое количество веществ, содержащихся в табаке, разрушается и сгорает при курении?

- а) примерно 15 %;
- б) примерно 25%;
- в) примерно 35%;
- г) примерно 50%.

8. При закрытом переломе предплечья необходимо:

- а) провести иммобилизация локтевого сустава и доставить пострадавшего в травмпункт;
- б) провести обследование пострадавшего по внешним признакам определить перелом и отправить пострадавшего домой;
- в) наложить шину, закрепить 2 сустава, кистевой и локтевой, доставить пострадавшего в лечебное учреждение;
- г) закрепить 2 сустава, кистевой и локтевой, приложить холод доставить пострадавшего в лечебное учреждение.

9. Укажите порядок схемы действий при переохлаждении (появлении озноба и мышечной дрожи):

- а) необходимо укрыть, предложить тёплое сладкое питьё или пищу с большим содержанием сахара, при возможности дать 50 мл алкоголя и доставить в течении 1 часа в тёплое помещение или укрытие, в тёплом помещении – немедленно снять одежду и поместить в ванну с температурой воды 35–40°C(терпит локоть) или обложить большим количеством тёплых грелок, после согревающей ванны обязательно укрыть тёплым одеялом или надеть тёплую сухую одежду, продолжать давать тёплое сладкое питьё до прибытия врачей;
- б) необходимо укрыть, доставить в течении 30 минут в тёплое помещение или укрытие, в тёплом помещении – немедленно снять одежду и поместить в ванну с температурой воды 35–40°C(терпит локоть) или обложить большим количеством тёплых грелок, после согревающей ванны обязательно укрыть тёплым одеялом или надеть тёплую сухую одежду,
- в) как можно быстрее доставить пострадавшего в тёплое помещение, немедленно укрыть повреждённые конечности от внешнего тепла теплоизолирующей повязкой с большим количеством ваты или одеялами и теплой одеждой, обязательно дать 1–2 таблетки анальгина, обязательно вызвать «Скорую помощь»;
- г) как можно быстрее доставить пострадавшего в тёплое помещение, обязательно дать 1–2 таблетки анальгина, вызвать «Скорую помощь».

10. Для чего созданы Вооружённые силы РФ?



### Вариант 4

1. Симптомами обморожения I степени являются:

- а) появление на коже пузырей;
- б) болезненность кожи, снижение ее чувствительности;
- в) отмирание кожи, подкожных клеток;
- г) отмирание тканей костей, суставов.

2. Что относится к профилактике осложнения ран:

- а) регулярная физическая нагрузка, ограничение в питании, закаливание и умение отдыхать;
- б) антисептические мероприятия;
- в) мероприятие асептики и антисептики;
- г) мероприятие асептики.

3. Укажите признаки обморожения нижних конечностей:

- а) потеря чувствительности, кожа бледная твердая и холодная на ощупь, нет пульса у лодыжек, при постукивании пальцем – «деревянный» звук;
- б) кожа бледная твердая и холодная на ощупь, нет пульса у лодыжек;
- в) озноб и дрожь, потеря чувствительности, высокое понижение температуры тела;
- г) нарушение сознания, озноб и дрожь, посинение или побледнение губ, снижение температуры тела.

4. К инфекциям дыхательных путей относятся

- а) холера, полиомиелит, дизентерия;
- б) малярия, чума, сыпной тиф;
- в) чесотка, сибирская язва, столбняк;
- г) ангина, дифтерия.

5. Что необходимо делать человеку, если невозможно ликвидировать огонь в кратчайшее время?

- а) следует вызвать спецназ;
- б) следует бежать подальше;
- в) следует вызвать милицию;
- г) следует вызвать пожарную охрану.

6. Во сколько раз чаще заболевают курильщики, в отличие отнекурящих, раком?

- а) в 3 раза чаще;
- б) в 5 раз чаще;



- в) в 7 раз чаще;
- г) в 2 раза чаще.

*7. Проникновение в верхние слои кожи мельчайших частичек металла, расплавленных под воздействием электрической дуги, называется:*

- а) электрический ожог;
- б) электрическая травма;
- в) металлизация кожи;
- г) электроофтальмия.

8. Укажите схему действий при обморожении:

- а) как можно быстрее доставить пострадавшего в тёплое помещение, снять с обмороженных конечностей одежду и обувь, немедленно укрыть повреждённые конечности от внешнего тепла теплоизолирующей повязкой с большим количеством ваты или одеялами и тёплой одеждой, дать обильное питьё, обязательно дать 1–2 таблетки анальгина, предложить малые дозы алкоголя, обязательно вызвать «Скорую помощь»;
- б) доставить пострадавшего в тёплое помещение, немедленно поместить в ванну с температурой воды 45°C;
- в) как можно быстрее доставить пострадавшего в тёплое помещение, немедленно укрыть повреждённые конечности от внешнего тепла теплоизолирующей повязкой с большим количеством ваты или одеялами и тёплой одеждой, обязательно дать 1–2 таблетки анальгина, обязательно вызвать «Скорую помощь»;
- г) доставить пострадавшего в тёплое помещение, немедленно поместить в ванну с температурой воды 35°C, дать 1-2 таблетки анальгина.

9. Правильной последовательностью оказания первой помощи пострадавшему, если у него прекратилось дыхание и сердечная деятельность, является:

- а) наружный массаж сердца, освобождение дыхательных путей, искусственное дыхание;
- б) освобождение дыхательных путей, искусственное дыхание, наружный массаж сердца;
- в) освобождение дыхательных путей, искусственная вентиляция легких, наружный массаж сердца.
- г) искусственное дыхание, наружный массаж сердца, освобождение дыхательных путей.

10. Предназначение и структура Сухопутных войск?



### Вариант 5

1. К профилактике осложнённых ран относится:
  - а) мероприятие асептики;
  - б) мероприятие антисептики;
  - в) мероприятие асептики и антисептики;
  - г) мероприятия закаливания организма.
  
2. Укажите, какие данные, и в какой последовательности необходимо назвать при вызове по телефону службы безопасности:
  - а) причину вызова, свою имя и фамилию, номер телефона и адрес;
  - б) номер, телефона и адрес;
  - в) адрес местожительства и номера рядом расположенных домов;
  - г) причину вызова, адрес.
  
3. Выберите возможную причину возникновения опасных ситуаций в квартире, доме:
  - а) отключение электроэнергии;
  - б) неправильное обращение с техникой и бытовыми приборами;
  - в) выключенный радиоприёмник или электроплита;
  - г) неправильное поведение, небрежность.
  
4. Бытовым газом в квартире, доме можно отравиться в результате:
  - а) неполного сгорания газа;
  - б) полного сгорания газа;
  - в) отключения электроэнергии в квартире;
  - г) неправильное обращение с техникой.
  
5. *Наиболее опасным считается протекание электрического тока через тело человека по пути:*
  - а) рука – рука;
  - б) нога – нога;
  - в) правая рука – ноги;
  - г) нога – руки.
  
6. Выберите названные основной причины взрывов в жилых зданиях:



- а) утечка бытового газа;
- б) неисправность системы водоснабжения;
- в) неосторожное обращение с огнем;
- г) нарушение правил эксплуатации бытовых электроприборов.

7. Причиной пожара в жилых зданиях может стать:

- а) отсутствие первичных средств пожаротушения;
- б) неосторожное обращение с пиротехническими изделиями;
- в) неисправность внутренних пожарных кранов;
- г) старая техника, вышедшая из строя.

8. Какова правильная последовательность действий при пожаре:

- а) немедленно покинуть помещение, плотно закрыв за собой дверь, позвать на помощь взрослых; если их нет, то позвонить в пожарную охрану и сообщить о пожаре;
- б) попытаться потушить огонь, используя первичные средства пожаротушения, открыть окно для удаления дыма, позвонить в пожарную охрану и сообщить о пожаре;
- в) позвонить на работу родителям и сообщить о пожаре, попытаться потушить огонь, используя первичные средства пожаротушения;
- г) вызвать пожарных, открыть окно для удаления дыма, взять ценные вещи и немедленно покинуть помещение.

9. Придя домой, вы почувствовали запах газа. Каковы будут ваши дальнейшие действия:

- а) открыть окна и зажечь спичку, чтобы проверить, откуда идет газ;
- б) выключить электрическое освещение, пойти к соседям и позвонить родителям или в аварийную службу газа;
- в) перекрыть основной вентиль подачи газа, открыть окна и двери, пойти к соседям и позвонить родителям или в аварийную службу газа;
- г) открыть окна, позвонить в аварийную службу.

10. Предназначение и структура ВМФ?



### Вариант 6

1. Электротравма или электрический удар током могут произойти в результате:

- а) прикосновения мокрыми руками к электророзетке;
- б) соприкосновения друг с другом нескольких электропроводов, находящихся под напряжением;
- в) прикосновения к неисправной отключенной электропроводке;
- г) неправильной работы оборудования.

2. IV степень электрического удара характеризуется:

- а) судорожным сокращением мышц без потери сознания;
- б) потерей сознания с сохранением работы сердца и дыхания ;
- в) потерей сознания и нарушением сердечной деятельности или дыхания;
- г) клинической смертью, т.е. отсутствием дыхания и кровообращения.

3. Если в соседней квартире произошел взрыв, дверь в вашу квартиру завалена, отключился свет, телефон не работает, то следует:

- а) подавать сигналы, стучать по металлическим предметам, пока не обрушится здание, а затем спуститься из окна по верёвке;
- б) открыть входную дверь и попытаться очистить завал, чтобы выйти на лестничную площадку или на улицу;
- в) отключить газ, электричество, перекрыть воду; ждать спасателей; подавать сигналы из окна с балкона;
- г) выбраться из квартиры через окно.

4. В ненастную, сырую погоду вы едете в троллейбусе. В результате порыва ветра произошел обрыв контактного провода, который упал на крышу троллейбуса.

Водитель открыл двери для выхода пассажиров. Как вы будете покидать троллейбус:

- а) через дверь, только прыжком;
- б) через окно;
- в) через дверь по ступенькам;
- г) через дверь быстрым шагом.

5. При аварийной посадке самолета нужно:



- а) согнуться, наклонить голову как можно ниже и прикрыть руками, упереться ногами в спинку переднего сиденья;
- б) руки сложить на животе, согнуться и поджать ноги;
- в) надеть спасательный жилет, руками упереться в спинку переднего сиденья, а голову зажать между коленями;
- г) согнуться, голову зажать между коленями.

6. При обнаружении падения человека за борт судна в воду необходимо:

- а) сообщить капитану, после его команды: «Человек за бортом!» - бросить спасательный круг, стараясь набросить его на упавшего за борт, в дальнейшем действовать по команде капитана;
- б) крикнуть: «Человек за бортом!», бросить спасательное средство рядом с пострадавшим, обозначить место падения плавающими предметами, сообщить о происшедшем капитану, выполнять все его команды, наблюдая за пострадавшим, чтобы не потерять его из виду;
- в) самостоятельно спустить за борт спасательный плот- шлюпку доложить капитану и действовать по его указаниям;
- г) бросить спасательный круг в дальнейшем действовать по команде капитана.

*7. Палочкообразные одноклеточные бактерии - возбудители инфекционных заболеваний - называются:*

- а) бациллы;
- б) кокки;
- в) спириллы;
- г) вибриоллы.

8. Как правильно оказать помощь при кровотечении из носа:

- а) усадить пострадавшего, наклонив его туловище вперед, положить на переносицу холод, плотно прижать крылья носа к перегородке на 5—10 мин, смочить кусочки ваты раствором перекиси водорода и ввести их в носовые ходы;
- б) сказать пострадавшему, чтобы он стоял, запрокинув голову назад, и не шевелился;
- в) усадить пострадавшего, наклонив его туловище вперед, смочить кусочки ваты раствором перекиси водорода и ввести их в носовые ходы, измерить температуру и дать обезболивающее;



г) усадить пострадавшего, смочить кусочки ваты раствором перекиси водорода и ввести их в носовые ходы.

9. Вы пришли домой, поставили полный чайник на газовую плиту и, закрыли дверь на кухню, пошли смотреть телевизор. Вдруг почувствовали запах газа. На улице сумерки. Какова очередность ваших действий:

- а) зайти на кухню, перекрыть газовый кран, открыть окно, плотно закрыть дверь на кухню, пойти к соседям и позвонить в аварийную службу;
- б) включить свет и посмотреть, в чем причине утечки газа, открыть окно, пойти к соседям и позвонить в аварийную службу;
- в) выключить телевизор, перекрыть газовый кран, открыть окно, плотно закрыть дверь в кухню;
- г) открыть окна, позвать соседей или вызвать аварийную службу.

10. Понятие воинской обязанности?



### Вариант 7

1. При объявлении эвакуации граждане обязаны взять с собой:

- а) личные вещи, документы, продукты питания, туалетные принадлежности, средства индивидуальной защиты;
- б) личные вещи, документы, продукты питания, хозяйственные и туалетные принадлежности, необходимый ремонтный инструмент;
- в) документы, продукты питания, спальные и туалетные принадлежности, средства индивидуальной защиты;
- г) только документы.

2. К простейшим средствам защиты органов дыхания относятся:

- а) ватно-марлевая повязка и противопыльная тканевая маска;
- б) гражданские и промышленные противогазы;
- в) фильтрующие детские и изолирующие противогазы и респираторы;
- г) х/б ткань.

3. В зависимости от характера повреждения, кровотечение бывает:

- а) внезапное;
- б) венозное;
- в) повторное;
- г) прямое.

4. К зонам повышенной опасности на железнодорожном транспорте относятся:

- а) залы ожиданий;
- б) привокзальная площадь;
- в) железнодорожные пути;
- г) автовокзал.

5. Антисептика - это:

- а) мероприятие по предотвращению попадания болезнетворных микроорганизмов в рану;
- б) меры по борьбе с болезнетворными микроорганизмами в организме;
- в) способы остановки кровотечения из раны;
- г) мероприятие, направленное на уничтожение микробов в ране.





*б. Наиболее опасным кровотечением, при котором за короткий срок из организма может излиться значительное количество крови, считается:*

- а) венозное;
- б) артериальное;
- в) капиллярное;
- г) паренхиматозное.

*7. Симптомами обморожения I степени являются:*

- а) появление на коже пузырей;
- б) болезненность кожи, снижение ее чувствительности;
- в) отмирание кожи, подкожных клеток;
- г) отмирание тканей костей, суставов.

*8. Укажите правила обработки ожога без нарушений целостности ожоговых пузырей:*

- а) накрыть сухой чистой тканью, поверх сухой чистой ткани приложить холод;
- б) поставить под струю холодной воды на 20–30 минут и (или) приложить холод на 20–30 минут, накрыть сухой чистой тканью;
- в) поставить под струю холодной воды на 10–15 минут и (или) приложить холод на 20–30 минут, вызвать «Скорую помощь»;
- г) поставить под струю холодной воды на 5 минут и приложить холод на 20 минут.

*9. Укажите правильную последовательность действий при кровотечении:*


- а) отметить время, наложить жгут, закрыть рану стерильной повязкой, прижать артерию пальцами выше раны, доставить пострадавшего в лечебное учреждение;
- б) прижать артерию пальцами выше раны, наложить жгут, отметить время, закрыть рану стерильной повязкой, доставить пострадавшего в лечебное учреждение;
- в) прижать артерию пальцами выше раны, отметить время, наложить жгут, закрыть рану стерильной повязкой, доставить пострадавшего в лечебное учреждение;
- г) закрыть рану стерильной повязкой, прижать артерию пальцами выше раны, отметить время, наложить жгут, доставить пострадавшего в лечебное учреждение.

*10. Предназначение пограничных войск?*



### Вариант 8

1. Все методы уничтожения микроорганизмов под воздействием высокой температуры называются:
  - а) тиндализацией;
  - б) стерилизацией;
  - в) пастеризацией;
  - г) кипячением.
  
2. К какому классу по степени потенциальной опасности для организма относится хлор?
  - а) 1 класс – вещества чрезвычайно опасные;
  - б) 2 класс – вещества высокОПОПасные
  - в) 3 класс – вещества умеренно опасные;
  - г) 4 класс – вещества малОПОПасные.
  
3. Что представляет собой основной поражающий фактор ядерного взрыва?
  - а) электромагнитный импульс;
  - б) световое излучение;
  - в) ударную волну;
  - г) поток электронных частиц.
  
4. Геологические, метеорологические, гидрологические, природные пожары, массовые заболевания людей и животных по сфере возникновения относятся к:
  - а) техногенным ЧС;
  - б) природным;
  - в) экологическим;
  - г) социальным.
  
5. К физической группе негативных факторов производственной среды относятся:
  - а) бактерии и вирусы;
  - б) вибрация и шум;
  - в) напряженная обстановка в рабочем коллективе;
  - г) электрические излучения.
  
6. Какой путь поступления вредных веществ в организм человека наиболее опасен?
  - а) через неповрежденные кожные покровы;
  - б) через слизистые оболочки;

	ФЕДЕРАЛЬНОЕ ГОСУДАРСТВЕННОЕ БЮДЖЕТНОЕ ОБРАЗОВАТЕЛЬНОЕ УЧРЕЖДЕНИЕ ВЫСШЕГО ОБРАЗОВАНИЯ <b>«РОССИЙСКИЙ ГОСУДАРСТВЕННЫЙ УНИВЕРСИТЕТ          ТУРИЗМА И СЕРВИСА»</b>	СК РГУТИС  Лист 27 из 41
--	---	--------------------------------

- в) через органы дыхания;
- г) через кожные покровы и слизистые оболочки.

7. Как называется облучение от внешних источников ионизирующего излучения?

- а) внутреннее;
- б) внешнее;
- в) прямое;
- г) обратное.


8. Укажите правильную последовательность оказания первой помощи при клинической смерти:

- а) приподнять ноги, положить холод на голову, ослабить ремень, нанести удар кулаком в нижнюю треть грудины, проверить пульс, нет пульса – продолжить реанимацию;
- б) положить холод на голову, приподнять ноги, ослабить ремень, нанести удар кулаком в нижнюю треть грудины, проверить пульс, нет пульса – продолжить реанимацию;
- в) ослабить ремень, приподнять ноги, положить холод на голову, нанести удар кулаком в нижнюю треть грудины, проверить пульс, нет пульса – продолжить реанимацию;
- г) нанести удар кулаком в нижнюю треть грудины, приподнять ноги, положить холод на голову, ослабить ремень, проверить пульс, нет пульса – продолжить реанимацию.

9. Какова правильная последовательность действий при пожаре:

- а) немедленно покинуть помещение, плотно закрыв за собой дверь, позвать на помощь взрослых; если их нет, то позвонить в пожарную охрану и сообщить о пожаре;
- б) попытаться потушить огонь, используя первичные средства пожаротушения, открыть окно для удаления дыма, позвонить в пожарную охрану и сообщить о пожаре;
- в) немедленно покинуть помещение, позвонить в пожарную охрану и сообщить о пожаре;
- г) потушить огонь, покинуть помещение, плотно закрыв за собой дверь, позвать на помощь взрослых; если их нет, то позвонить в пожарную охрану и сообщить о пожаре.

10. Решение задач обороны в нашей стране?

	ФЕДЕРАЛЬНОЕ ГОСУДАРСТВЕННОЕ БЮДЖЕТНОЕ ОБРАЗОВАТЕЛЬНОЕ УЧРЕЖДЕНИЕ ВЫСШЕГО ОБРАЗОВАНИЯ «РОССИЙСКИЙ ГОСУДАРСТВЕННЫЙ УНИВЕРСИТЕТ ТУРИЗМА И СЕРВИСА»	СК РГУТИС  Лист 28 из 41
---	--	--------------------------------

### Вариант 9

1. Что относит современная медицина к факторам риска для здоровья человека?
  - а) трудную работу;
  - б) инфекции, несбалансированное питание и недостаток движения, курение, употребление алкоголя и наркотиков, переохлаждение и перегревание организма;
  - в) травмы, различные виды облучения, особенно ультрафиолетовыми и рентгеновскими лучами;
  - г) электронную технику.
  
2. При движении по зараженной радиоактивными веществами местности необходимо:
  - а) находиться в средствах индивидуальной защиты, избегать движения по высокой траве и кустарнику, без надобности не садиться и не прикасаться к местным предметам, не есть, не пить, не курить; не поднимать пыль и не ставить вещи на землю;
  - б) периодически снимать средства индивидуальной защиты и отряхивать их от пыли;
  - в) двигаться по высокой траве и кустарнику, есть и пить только при ясной, безветренной погоде;
  - г) периодически отряхивать средства индивидуальной защиты их от пыли.
  
3. Какой сосуд прижимается к костной основе при пальцевом прижатии?
  - а) вена;
  - б) капилляр;
  - в) артерия;
  - г) кровеносный сосуд.
  
4. Где укрыться от облака хлора?
  - а) в низменности;
  - б) под холмистой местностью;
  - в) на возвышенности;
  - г) в подвалах.
  
5. К физической группе негативных факторов производственной среды относятся:
  - а) вирусы;
  - б) вибрация и шум;
  - в) напряженная обстановка в рабочем коллективе;
  - г) излучение радиации.



6. Какой путь поступления вредных веществ в организм человека наиболее опасен?

- а) через неповрежденные кожные покровы;
- б) через слизистые оболочки;
- в) через органы дыхания;
- г) через прямой контакт.

7. Безопасными естественными укрытиями на улице во время урагана являются:

- а) деревья, кусты;
- б) ров, канава, кювет дороги;
- в) ров, канава, кювет дороги, овраг, яма;
- г) заброшенные здания.

8. Назовите общий порядок оказания первой помощи.

- а) вызвать скорую помощь, спасателей, остановить кровотечение, произвести реанимационные мероприятия, провести иммобилизацию переломов, перевязать раны, потушить горящую одежду и др.
- б) вызвать скорую помощь, спасателей и не покидать место происшествия до приезда служб спасения;
- г) вызвать скорую помощь, перевязать раны, не покидать место происшествия до приезда служб спасения;

9. Перечислить порядок оказания ПМП при небольших кровотечениях:

- а) промыть рану, обработать рану антисептиком, наложить стерильную бинтовую повязку;
- б) обработать рану спиртовым и йодным раствором;
- в) промыть рану, обработать антисептиком, по возможности извлечь из раны посторонние предметы и при необходимости наложить бинтовую повязку;
- г) обработать рану, наложить жгут.

10. Понятие «Другие войска»?

### Вариант 10

1. Назвать признаки артериального кровотечения:

- а) кровь сочится из кровеносного сосуда;
- б) алая кровь фонтанирует из кровеносного сосуда;
- в) тёмно - красная кровь, истекающая ровной струей;
- г) тёмно – красная кровь, фонтанирует из сосуда.

2. К сильнодействующим ядовитым веществам (СДЯВ) быстрого действия относятся:

- а) синильная кислота, хлор, фосген, аммиак;
- б) синильная кислота, сероводород, оксид углерода, аммиак;
- в) хлор, фосген, сероуглерод, хлорид серы;
- г) щёлочь, кислота, водород.

3. В ненастную, сырую погоду вы едете в троллейбусе. В результате порыва ветра произошел обрыв контактного провода, который упал на крышу троллейбуса.

Водитель открыл двери для выхода пассажиров. Как вы будете покидать троллейбус:

- а) через дверь, только прыжком;
- б) через окно;
- в) через дверь по ступенькам;
- г) через дверь маленькими шажками.

4. Укажите признаки внезапной смерти:

- а) отсутствие сознания;
- б) отсутствие дыхания;
- в) отсутствие сознания, нет реакции зрачков на свет, нет пульса на сонной артерии;
- г) нет пульса на сонной артерии.

5. Как классифицируется ЧС на территории объекта, при которой пострадало менее 10 чел., нарушены условия жизнедеятельности менее 100 чел., материальный ущерб составил менее 1000 МРОТ?

- а) локальная;
- б) местная;
- в) территориальная;
- г) региональная.



6. Полное смещение суставного конца одной из костей, образующих сустав, называется:

- а) вывих;
- б) ушиб;
- в) растяжение связок;
- г) перелом.

7. Назовите основные способы остановки сильных кровотечений:

- а) наложение жгута и давящей повязки;
- б) пальцевое прижатие кровеносного сосуда, наложение жгута, и максимальное сгибание конечности;
- в) давящая повязка, жгут и максимальное сгибание конечности;
- г) наложение тугей повязки.

8. При движении поезда в вашем вагоне появился сильный запах гари и дыма. Как вы будете действовать:

- а) сообщите проводнику, соберете вещи и перейдете в другой вагон;
- б) дернете за рукоятку стоп-крана;
- в) сообщите проводнику, соберете вещи, и будете ждать указаний в купе;
- г) пойдете по соседним купе и будете сообщать о случившемся пассажирам.

9. Укажите последовательность первой помощи при отравлении через кожные покровы:

- а) снять загрязнённую одежду, удалить яд с кожи промыванием, наложить повязку;
- б) дать 1-2 таблетки аспирина, удалить яд с кожи промыванием, наложить повязку, приложить холод;
- в) дать 1-2 таблетки аспирина снять загрязнённую одежду, удалить яд с кожи промыванием;
- г) удалить яд с кожи промыванием, наложить повязку, приложить холод.

10. Обязанности военнослужащих?

## Ключи

Вариант 1	
1	в
2	б
3	в
4	в
5	в
6	в
7	б
8	а
9	а

Вариант 2	
1	б
2	б
3	в
4	г
5	а
6	б
7	а
8	в
9	в

Вариант 3	
1	в
2	в
3	а
4	а
5	г
6	б
7	б
8	в
9	а

Вариант 4	
1	в
2	в
3	а
4	г
5	г
6	б
7	в
8	а
9	в

Вариант 5	
1	а
2	а
3	б
4	а
5	в
6	а
7	б
8	а
9	в

Вариант 6	
1	а
2	г
3	в
4	а
5	а
6	б
7	а
8	а
9	а

Вариант 7	
1	а
2	а
3	б
4	в
5	г
6	б
7	б
8	в
9	б

Вариант 8	
1	в
2	б
3	в
4	б
5	б
6	в
7	б
8	а
9	а

Вариант 9	
1	а
2	а
3	в
4	в
5	б
6	в
7	в
8	а
9	в

Вариант 10	
1	б
2	а
3	а
4	в
5	а
6	а
7	б
8	в
9	а





### 3.3 ПАКЕТ ЭКЗАМЕНАТОРА

#### УСЛОВИЯ

*Группа делится на три подгруппы по 10 человек*

**Оборудование:** *бланки тестирования*

### 3.3 ПАКЕТ ЭКЗАМЕНАТОРА

#### УСЛОВИЯ

Перечень вопросов для формирования задания к зачету

1. Безопасность жизнедеятельности: определение, предмет, объект изучения, цель и задачи.
2. Жизнедеятельность человека (окружающая среда, среда обитания и ее характеристика. Биосфера, техносфера.
3. Опасность: понятие, источники. Индивидуальный, социальный и приемлемый риск.
4. Методы и средства по обеспечению безопасности жизнедеятельности.
5. Культура безопасности жизнедеятельности.
6. Безопасность личности и общества. Система мероприятий по обеспечению личной и общественной безопасности.
7. Безопасность государства: понятие национальной безопасности, национальные интересы России. Угрозы национальной безопасности в сфере здравоохранения.
8. Понятия: чрезвычайная ситуация, авария, катастрофа, стихийное бедствие. Классификация чрезвычайных ситуаций (по происхождению и по масштабу). Региональные особенности чрезвычайных ситуаций.
9. Единая государственная система предупреждения и ликвидации чрезвычайных ситуаций: задачи, принципы построения и функционирования; структура; режимы функционирования.
10. Действия населения в экстремальных ситуациях (землетрясения, наводнения и ураганы).
11. Действия в толпе и при терактах.
12. Система гражданской обороны и основные направления ее деятельности. Нештатные формирования гражданской обороны.
13. Мероприятия по защите населения (предупредительные, защитные, аварийно-восстановительные).
14. Эвакуация и рассредоточение. Понятие и принципы. Организация эвакуационных мероприятий (руководство, эвакуационные комиссии, сборные и промежуточные эвакуационные пункты).



15. Оповещение и информирование населения при чрезвычайных ситуациях мирного и военного времени.
16. Классификация технических средств защиты.
17. Средства индивидуальной защиты органов дыхания: устройство и назначение, принципы защитного действия фильтрующих противогазов, их физиолого-гигиеническая оценка; показания к применению. Особенности применения противогазов для раненых.
18. Средства индивидуальной защиты органов дыхания: принципы действия изолирующих противогазов (пневматогены и пневматофоры); абсолютные и относительные противопоказания для ношения противогазов.
19. Средства индивидуальной защиты кожи и глаз. Назначение, классификация и физиолого-гигиеническая оценка.
20. Коллективные средства защиты: назначение, устройство, принцип защиты. Размещение и правила поведения людей в убежище.
21. Медицинские средства защиты от внешнего облучения: радиопротекторы, средства поддержания радиорезистентности организма, средства профилактики общей первичной реакции на облучение.
22. Медицинские средства защиты при внутреннем радиоактивном облучении.
23. Медицинские средства защиты, используемые при химических авариях и бытовых отравлениях различными токсичными химическими веществами. Антидоты. Порядок их применения.
24. Медицинские средства защиты, используемые для профилактики инфекционных заболеваний и ослабления поражающего воздействия на организм токсинов.
25. Специальная обработка: понятие, назначение, виды. Теоретические основы дегазации, дезактивации и дезинфекции.
26. Частичная специальная обработка. Средства, используемые для ее проведения. Организация площадки частичной специальной обработки в подразделениях медицинской службы.
27. Полная специальная обработка. Организация площадки полной специальной обработки в подразделениях медицинской службы.
28. Проведения специальной обработки в медицинских организациях.
29. Химическая разведка и контроль: предназначение, задачи, организация и порядок проведения.
30. Методы обнаружения и способы определения токсичных химических веществ в различных средах. Классификация приборов химической разведки с примерами.
31. Радиационная разведка и контроль: предназначение, задачи, организация и порядок проведения (службой радиационной, химической и биологической защиты; медицинской службой).



32. Методы измерения ионизирующих излучений. Классификация дозиметрических приборов с примерами.
34. Первая помощь: нормативно-правовые основы и принципы ее оказания.
35. Первая помощь при отсутствии сознания.
36. Первая помощь при клинической смерти.
37. Оказание первой помощи при асфиксии механической природы.
38. Утопление: признаки, порядок оказания первой помощи.
39. Кровотечения: определение, классификация. Способы временной остановки наружных кровотечений.
40. Первая помощь при внутренних кровотечениях.
41. Раны: определение, классификация, признаки, первая помощь. Виды повязок.
42. Переломы: определение, виды, признаки. Первая помощь при открытых и закрытых переломах.
43. Первая помощь при ожогах
44. Психотравмирующие факторы чрезвычайных ситуаций. Особенности развития нервно-психических расстройств у населения и спасателей в условиях чрезвычайных ситуаций.
45. Организация медико-психологической помощи населению, медицинским работникам и спасателям в чрезвычайных ситуациях
46. Охрана труда: понятие и способы обеспечения безопасных условий труда, трудовой договор и его виды. Инструктаж по охране труда: виды и порядок проведения у медицинских работников.
47. Обеспечение пожарной и электробезопасности в медицинских учреждениях. Правовое регулирование.
48. Безопасная больничная среда: понятие, обеспечение.
49. Опасные и вредные производственные факторы в медицинских организациях. Меры профилактики их отрицательного воздействия на работников.
50. Медицинская услуга, режим и виды безопасности медицинских услуг.
51. Задачи, принципы деятельности, структура Всероссийской службы медицины катастроф.
52. Формирование Всероссийской службы медицины катастроф (база создания, назначения, организационная структура, возможности).
53. Система лечебно-эвакуационного обеспечения: понятие и основные принципы организации. Этапы медицинской эвакуации.
54. Организация медицинской эвакуации медицинских организаций из зон чрезвычайной ситуации.
55. Повышение устойчивости функционирования медицинских организаций в условиях ЧС.
56. Медицинская сортировка. Особенности медицинской сортировки пораженных (больных) в условиях чрезвычайной ситуации.



57. Медико-тактическая характеристика последствий террористических актов с применением взрывных устройств и обычных средств поражения. Лечебно-эвакуационная характеристика пораженных.
58. Медико-тактическая характеристика ЧС при вооруженных конфликтов. Лечебно-эвакуационная характеристика пострадавших.
59. Медико-тактическая характеристика очагов ЧС при пожарах. Лечебно - эвакуационная характеристика пораженных.
60. Медико-тактическая характеристика ЧС на транспорте (воздушном-, водном, железнодорожном). Лечебно - эвакуационная характеристика пораженных.
61. Медико-тактическая характеристика ЧС при дорожно-транспортных происшествиях. Лечебно - эвакуационная характеристика пораженных.
62. Медицинское имущество: определение и состав. Медицинское снабжение: определение, задачи.
63. Механизм действия, клиника поражений «полицейскими газами» (хлорацетофеноном, веществами «Си-Эс», «Си-Ар» и др.). Профилактика. Медико- тактическая характеристика очага химического загрязнения. Оказание медицинской помощи в очаге и на этапах медицинской эвакуации.
64. Механизм действия, клиника поражений адамситом. Медико-тактическая характеристика очага химического загрязнения. Профилактика поражений. Оказание медицинской помощи в очаге и на этапах медицинской эвакуации.
65. Механизм действия, клиника поражений аммиаком и хлором. Патогенез развития отека легких. Профилактика. Медико-тактическая характеристика очага химического загрязнения. Оказание медицинской помощи в очаге и на этапах медицинской эвакуации.
66. Механизм действия, клиника поражений фосгеном. Патогенез развития отека легких. Профилактика. Медико-тактическая характеристика очага химического загрязнения. Оказание медицинской помощи в очаге и на этапах медицинской эвакуации.
67. Механизм действия, клиника и профилактика при отравлениях паракватом. Патогенез развития отека легких. Медико-тактическая характеристика очага. Оказание медицинской помощи на этапах медицинской эвакуации.
68. Механизм действия, клиника поражений угарным газом. Профилактика. Медико-тактическая характеристика очага химического загрязнения. Оказание медицинской помощи в очаге и на этапах медицинской эвакуации.
69. Механизм действия, клиника при отравлениях нитро- и аминсоединениями ароматического ряда. Профилактика. Оказание медицинской помощи на этапах медицинской эвакуации.
70. Механизм действия, клиника отравлений синильной кислотой и ее производными. Профилактика. Медико-тактическая характеристика очага химического загрязнения. Оказание медицинской помощи в очаге и на этапах медицинской эвакуации



71. Механизм действия, клиника поражений динитрофенолом, динитроортокрезолом. Профилактика. Медико-тактическая характеристика очага химического загрязнения. Оказание медицинской помощи в очаге и на этапах медицинской эвакуации.
72. Механизм действия, клиника поражений ипритами. Профилактика. Медико-тактическая характеристика очага химического загрязнения. Оказание медицинской помощи в очаге и на этапах медицинской эвакуации.
73. Механизм действия, клиника при отравлении рицином. Оказание медицинской помощи на этапах медицинской эвакуации.
74. Механизм действия, клиника, профилактика и лечение отравления тиоловыми ядами (мышьяковистыми соединениями: арсенитом натрия, люизитом).
75. Механизм действия и проявление токсического процесса при отравлениях токсичными модификаторами пластического обмена (диоксинами, полихлорированными бифенилами). Профилактика и оказание медицинской помощи.
76. Механизм действия, клиника поражений фосфорорганическими соединениями. Профилактика. Медико-тактическая характеристика очага химического загрязнения. Оказание медицинской помощи в очаге и на этапах медицинской эвакуации.
77. Токсические свойства ботулотоксина. Патогенез, клиника, профилактика ботулизма.
78. Токсические свойства тетанотоксина. Патогенез, клиника, профилактика столбняка.
79. Механизм действия, клиника поражений гидразином и его производными. Профилактика. Медико-тактическая характеристика очага химического загрязнения. Оказание медицинской помощи в очаге и на этапах медицинской эвакуации.
80. Механизм действия, клиника при отравлениях галлюциногенами (производными лизергиновой кислоты). Оказание неотложной помощи.
81. Механизм действия, клиника при отравлениях делириогенами. Оказание неотложной помощи.
82. Токсикокинетика, механизм токсического действия, клиника и лечение отравления метиловым спиртом.
83. Токсикокинетика, механизм токсического действия, клиника и лечение отравления этиленгликолем.
84. Токсикокинетика, механизм токсического действия, клиника и лечение отравления дихлорэтаном.
85. Виды ионизирующих излучений и их свойства. Количественная оценка ионизирующих излучений. Основы дозиметрии. Источники радионуклидов в природе и народном хозяйстве.

86. Общая характеристика радиационных поражений, формирующихся при ядерных взрывах и радиационных авариях. Зон радиоактивного заражения. Очаги радиационного поражения. Радиобиологические эффекты.

87. Клинические формы острой лучевой болезни.

88. Средства для купирования синдромов первичной реакции на облучение.

89. Режимно - ограничительные мероприятия (обсервация и карантин).

90. Медико-тактическая обстановка при землетрясениях. Принципы оказания медицинской помощи при ликвидации последствий землетрясений.

91. Медико-тактическая характеристика при наводнениях. Организация медицинской помощи и лечения, пострадавших в зонах катастрофического затопления.

### **Критерии оценивания**

Критерии и нормы оценки знаний, умений и навыков обучающихся

Текущий контроль усвоения материала осуществляется путем устного/письменного опроса. Периодически знания и умения по пройденным темам проверяются письменными контрольными или тестовых заданиями.

При тестировании все верные ответы берутся за 100%, тогда отметка выставляется в соответствии с таблицей: Процент выполнения задания/Отметка

95% и более - отлично

80-94% % - хорошо

66-79% % - удовлетворительно

менее 66% - неудовлетворительно

При выполнении практической работы и контрольной работы:

Содержание и объем материала, подлежащего проверке в контрольной работе, определяется программой. При проверке усвоения материала выявляется полнота, прочность усвоения учащимися теории и умение применять ее на практике в знакомых и незнакомых ситуациях. Отметка зависит также от наличия и характера погрешностей, допущенных учащимися.

- грубая ошибка – полностью искажено смысловое значение понятия, определения;

---



- погрешность отражает неточные формулировки, свидетельствующие о нечетком представлении рассматриваемого объекта;
- недочет – неправильное представление об объекте, не влияющего кардинально на знания определенные программой обучения;
- мелкие погрешности – неточности в устной и письменной речи, не искажающие смысла ответа или решения, случайные описки и т.п.

Эталоном, относительно которого оцениваются знания учащихся, является обязательный минимум содержания по данному предмету. Требовать от учащихся определения, которые не входят в школьный курс – это, значит, навлекать на себя проблемы связанные с нарушением прав учащегося («Закон об образовании»).

Исходя из норм (пятибалльной системы), заложенных во всех предметных областях выставляется отметка:

- «5» ставится при выполнении всех заданий полностью или при наличии 1-2 мелких погрешностей;
- «4» ставится при наличии 1-2 недочетов или одной ошибки;
- «3» ставится при выполнении 2/3 от объема предложенных заданий;
- «2» ставится, если допущены существенные ошибки, показавшие, что учащийся не владеет обязательными умениями поданной теме в полной мере (незнание основного программного материала);

Устный опрос осуществляется на каждом уроке (эвристическая беседа, опрос). Задачей устного опроса является не столько оценивание знаний учащихся, сколько определение проблемных мест в усвоении учебного материала и фиксирование внимания учеников на сложных понятиях, явлениях, процессе. Оценка устных ответов учащихся.

Ответ оценивается отметкой «5», если ученик полно раскрыл содержание материала в объеме, предусмотренном программой; изложил материал грамотным языком в определенной логической последовательности, точно используя терминологию данного предмета как учебной дисциплины; правильно выполнил рисунки, схемы, сопутствующие ответу; показал умение иллюстрировать

	ФЕДЕРАЛЬНОЕ ГОСУДАРСТВЕННОЕ БЮДЖЕТНОЕ ОБРАЗОВАТЕЛЬНОЕ УЧРЕЖДЕНИЕ ВЫСШЕГО ОБРАЗОВАНИЯ <b>«РОССИЙСКИЙ ГОСУДАРСТВЕННЫЙ УНИВЕРСИТЕТ          ТУРИЗМА И СЕРВИСА»</b>	СК РГУТИС  Лист 40 из 41
--	---	--------------------------------

теоретические положения конкретными примерами; продемонстрировал усвоение ранее изученных сопутствующих вопросов, сформированность и устойчивость используемых при ответе умений и навыков; отвечал самостоятельно без наводящих вопросов учителя. Возможны одна – две неточности при освещении второстепенных вопросов или в выкладках, которые ученик легко исправил по замечанию преподавателя.

Ответ оценивается отметкой «4», если ответ удовлетворяет в основном требованиям на отметку «5», но при этом имеет один из недостатков: допущены один-два недочета при освещении основного содержания ответа, исправленные по замечанию учителя; допущены ошибка или более двух недочетов при освещении второстепенных вопросов или в выкладках, легко исправленные по замечанию преподавателя.


Отметка «3» ставится в следующих случаях: неполно или непоследовательно раскрыто содержание материала, но показано общее понимание вопроса и продемонстрированы умения, достаточные для дальнейшего усвоения программного материала определенные настоящей программой.

Отметка «2» ставится в следующих случаях: не раскрыто основное содержание учебного материала; обнаружено незнание или неполное понимание учеником большей или наиболее важной части учебного материала; допущены ошибки в определении понятий, при использовании специальной терминологии, в рисунках, схемах, в выкладках, которые не исправлены после нескольких наводящих вопросов преподавателя.

#### **4. Информационное обеспечение обучения**

---



	ФЕДЕРАЛЬНОЕ ГОСУДАРСТВЕННОЕ БЮДЖЕТНОЕ ОБРАЗОВАТЕЛЬНОЕ УЧРЕЖДЕНИЕ ВЫСШЕГО ОБРАЗОВАНИЯ <b>«РОССИЙСКИЙ ГОСУДАРСТВЕННЫЙ УНИВЕРСИТЕТ          ТУРИЗМА И СЕРВИСА»</b>	СК РГУТИС  Лист 41 из 41
--	---	--------------------------------

**Перечень рекомендуемых учебных изданий, Интернет-ресурсов, дополнительной литературы**

**Основные источники:**

1. Безопасность жизнедеятельности: Учебное пособие / В.И. Бондин, Ю.Г. Семехин. - М.: НИЦ ИНФРА-М; Ростов н/Д: Академцентр, 2014. Режим доступа <http://znanium.com/catalog.php?bookinfo=432494>

**Дополнительные источники:**

1. **Безопасность жизнедеятельности** : учебник / В.П. Мельников, А.И. Куприянов, А.В. Назаров; под ред. проф. В.П. Мельникова — М.: КУРС, НИЦ ИНФРА-М, 2017. — 368 с. — (Среднее профессиональное образование).

**Электронные ресурсы, базы данных:**

1. Профессиональная база данных. Основы безопасности жизнедеятельности. Научно методический и информационный журнал <http://spasedu.ru/студентам/>
2. Профессиональная база данных. Информационно образовательный портал по безопасности <http://Obj.ru>