



УТВЕРЖДЕНО:

Педагогическим советом

Колледжа

Протокол №4 от 24 февраля 2021 г.
с изм. Протокол №5 от 5 апреля 2021 г.
с изм. Протокол №6 от 18 июня 2021 г.

**ФОНД ОЦЕНОЧНЫХ СРЕДСТВ
ДИСЦИПЛИНЫ**

ИНДИВИДУАЛЬНЫЙ ПРОЕКТ

основной профессиональной образовательной программы среднего
профессионального образования – программы подготовки специалистов среднего
звена

по специальности: 38.02.01 Экономика и бухгалтерский учет (по отраслям)

Квалификация: Бухгалтер

год начала подготовки: 2021

Разработчики:

должность	подпись	ученая степень и звание, ФИО
Преподаватель		Киселева А.В.

ФОС согласован и одобрен руководителем ППССЗ:


должность	подпись	ученая степень и звание, ФИО
Руководитель ОПОП 38.02.01. Экономика и бухгалтерский учёт (по отраслям)		Волкова Н.А.



ФЕДЕРАЛЬНОЕ ГОСУДАРСТВЕННОЕ БЮДЖЕТНОЕ ОБРАЗОВАТЕЛЬНОЕ
УЧРЕЖДЕНИЕ ВЫСШЕГО ОБРАЗОВАНИЯ
«РОССИЙСКИЙ ГОСУДАРСТВЕННЫЙ УНИВЕРСИТЕТ
ТУРИЗМА И СЕРВИСА»

СМК
РГУТИС

Лист 2

	ФЕДЕРАЛЬНОЕ ГОСУДАРСТВЕННОЕ БЮДЖЕТНОЕ ОБРАЗОВАТЕЛЬНОЕ УЧРЕЖДЕНИЕ ВЫСШЕГО ОБРАЗОВАНИЯ «РОССИЙСКИЙ ГОСУДАРСТВЕННЫЙ УНИВЕРСИТЕТ ТУРИЗМА И СЕРВИСА»	СМК РГУТИС
		<i>Лист 3</i>

1. 1. Паспорт фонда оценочных средств

Цели и задачи дисциплины:

1.1 Для обучающихся:

демонстрация своих достижений в самостоятельном освоении избранной образовательной области.

1.2 Для преподавателей:

создание условий для формирования навыков проектной деятельности, самостоятельного применения приобретённых знаний и способов действий при решении различных задач обучающимися.

1.3 Задачами выполнения проекта являются:

1.3.1 Обучение планированию (обучающийся должен уметь четко определить цель, описать шаги по ее достижению, концентрироваться на достижении цели на протяжении всей работы).

1.3.2 Формирование навыков сбора и обработки информации, материалов (обучающийся должен уметь выбрать подходящую информацию, правильно использовать).

1.3.3 Развитие умения анализировать, развивать креативность и критическое мышление.

1.3.4 Формирование и развитие навыков публичного выступления.

1.3.5 Формирование ответственного отношения к деятельности (проявлять инициативу, выполнять работу в срок в соответствии с установленным планом).

2. Результаты освоения учебной дисциплины, подлежащие проверке

Формы промежуточной аттестации по семестрам:

№ семестра	Форма контроля
------------	----------------



2


Дифференцированный зачет

В результате промежуточной аттестации по учебной дисциплине осуществляется комплексная проверка следующих умений и знаний, а также формирования компетенций:

Результаты обучения: умения, знания	Показатели оценки результата	Форма контроля и оценивания
<p>Уметь:</p> <p>1 Обучение планированию (обучающийся должен уметь четко определить цель, описать шаги по ее достижению, концентрироваться на достижении цели на протяжении всей работы).</p> <p>2 Формирование навыков сбора и обработки информации, материалов (обучающийся должен уметь выбрать подходящую информацию, правильно использовать).</p> <p>3 Развитие умения анализировать, развивать креативность и критическое мышление.</p> <p>4 Формирование и развитие навыков публичного выступления.</p> <p>5 Формирование ответственного отношения к деятельности (проявлять инициативу, выполнять работу в срок в соответствии с установленным планом).</p>	<p>Умение четко определять цель, описывать шаги по ее достижению, концентрироваться на достижении цели на протяжении всей работы.</p> <p>Умение собирать и обрабатывать информацию, а так же правильно ее использовать</p> <p>Уметь анализировать, развивать креативность и критическое мышление.</p> <p>Уметь публично выступать</p> <p>Уметь проявлять инициативу, выполнять работу в срок в соответствии с установленным планом</p>	<p>Защита индивидуального проекта</p>

3.1 Контрольно-измерительные материалы

3.2 Методика применения контрольно-измерительных материалов

	ФЕДЕРАЛЬНОЕ ГОСУДАРСТВЕННОЕ БЮДЖЕТНОЕ ОБРАЗОВАТЕЛЬНОЕ УЧРЕЖДЕНИЕ ВЫСШЕГО ОБРАЗОВАНИЯ «РОССИЙСКИЙ ГОСУДАРСТВЕННЫЙ УНИВЕРСИТЕТ ТУРИЗМА И СЕРВИСА»	СМК РГУТИС
		<i>Лист 5</i>

Контроль знаний обучающихся включает:

- Текущий контроль
- Промежуточную аттестацию

3.3 Контрольно-измерительные материалы включают:

3.3.1 Типовые задания для оценки знаний и умений текущего контроля

Контроль и оценка результатов освоения темы осуществляется преподавателем в процессе выполнения обучающимися индивидуальных заданий **в виде _____ выполнения практических занятий.**

Содержание индивидуального проекта представляет собой составленный в определенном порядке развернутый перечень вопросов, которые должны быть освещены в каждом параграфе. Правильно построенное содержание служит организующим началом в работе обучающихся, помогает систематизировать материал, обеспечивает последовательность его изложения.

Содержание индивидуального проекта обучающийся составляет совместно с руководителем, с учетом замысла и индивидуального подхода.

Однако при всем многообразии индивидуальных подходов к содержанию проектов традиционным является следующий:

ВВЕДЕНИЕ

ОСНОВНАЯ ЧАСТЬ

1. (Полное наименование главы)
2. (Полное наименование главы)

ЗАКЛЮЧЕНИЕ

Список информационных источников

Приложения

Согласно традиционной структуре основная часть должна содержать не менее 2-3 глав.


Проработка источников сопровождается выписками, конспектированием. Выписки из текста делают обычно дословно, в виде цитаты. При этом выбирают наиболее важные, весомые высказывания, основные идеи, которые необходимо процитировать в индивидуальном проекте. Поэтому при цитировании и конспектировании следует сразу же делать подстрочные ссылки конце страницы: автор, название издания, место издания, издательство, год издания, номер страницы.

Это поможет легко сформировать список использованной литературы при завершении работы.

Собрав и изучив информационные источники и практический материал, обучающийся приступает к написанию индивидуального проекта. Это сложный этап работы над темой, требующий сосредоточенности и упорного труда.

Хотя индивидуальный проект выполняется по одной теме, в процессе ее написания обучающийся использует весь имеющийся у него запас знаний и умений и навыков, приобретенных и приобретаемых при изучении смежных учебных предметов.

Излагать материал рекомендуется своими словами, не допуская дословного переписывания из информационных источников.

	ФЕДЕРАЛЬНОЕ ГОСУДАРСТВЕННОЕ БЮДЖЕТНОЕ ОБРАЗОВАТЕЛЬНОЕ УЧРЕЖДЕНИЕ ВЫСШЕГО ОБРАЗОВАНИЯ «РОССИЙСКИЙ ГОСУДАРСТВЕННЫЙ УНИВЕРСИТЕТ ТУРИЗМА И СЕРВИСА»	СМК РГУТИС
		Лист 6

На титульном листе индивидуального проекта указывается наименование учебного заведения, специальность, фамилия и инициалы обучающегося, тема, фамилия и инициалы руководителя.

Содержание отражает в строгой последовательности расположение всех составных частей работы: введение, наименование всех глав и параграфов, заключение, список информационных источников, приложения. По каждой из глав и параграфов в содержании отмечаются номера страниц, соответствующие началу конкретной части проекта.

Введение индивидуального проекта имеет объем 2-3 страницы. В нем отражаются следующие признаки:

- *актуальность проблемы, темы*, ее теоретическая значимость и практическая целесообразность, коротко характеризуется современное состояние проблемы в теоретическом и практическом аспектах;
- *цель* и совокупность поставленных *задач* для ее достижения;
- *предмет исследования* - конкретные основы теории, методическое обеспечение, инструментарий и т.д.;
- *объект исследования*, на материалах которого выполнен индивидуальный проект, его отраслевая и ведомственная принадлежность, месторасположение;
- *период исследования* – указываются временные рамки;
- *теоретическая основа* – труды отечественных и зарубежных ученых по исследуемой проблеме;
- *информационная база* – обзор использованных законодательных и нормативных актов и т.п.;
- *объем и структура индивидуального проекта* – композиционный состав: введение, количество глав, заключение, число использованных информационных источников, приложений, таблиц, рисунков.


Основная часть индивидуального проекта состоит из совокупности предусмотренных содержанием работы параграфов.

Содержанием *первой главы* являются, как правило, теоретические аспекты по теме, раскрытые с использованием информационных источников. Здесь рекомендуется охарактеризовать сущность, содержание основных теоретических положений предмета исследуемой темы, их современную трактовку, существующие точки зрения по рассматриваемой проблеме и их анализ.

Большое значение имеет правильная трактовка понятий, их точность и научность. Употребляемые термины должны быть общепринятыми либо приводиться со ссылкой на автора. Точно так же общепринятыми должны быть и формулы расчета.

Вторая глава посвящается общей характеристике объекта исследования, характеристике отдельных структурных элементов объекта исследования, порядку их деятельности и функционирования, а также разработке выводов и предложений, вытекающих из анализа проведенного исследования. В ней предлагаются способы решения выявленных проблем. Вторая глава является результатом выполненного исследования.

Заключение. Здесь в сжатой форме дается общая оценка полученным результатам исследования, реализации цели и решения поставленных задач. Заключение включает в себя обобщения, краткие выводы по содержанию каждого вопроса индивидуального проекта, положительные и отрицательные моменты в развитии исследуемого объекта, предложения и рекомендации по совершенствованию его деятельности.

	ФЕДЕРАЛЬНОЕ ГОСУДАРСТВЕННОЕ БЮДЖЕТНОЕ ОБРАЗОВАТЕЛЬНОЕ УЧРЕЖДЕНИЕ ВЫСШЕГО ОБРАЗОВАНИЯ «РОССИЙСКИЙ ГОСУДАРСТВЕННЫЙ УНИВЕРСИТЕТ ТУРИЗМА И СЕРВИСА»	СМК РГУТИС
		<i>Лист 7</i>

Список информационных источников составляется в соответствии с требованиями ГОСТ 7.0.5 – 2008 Библиографическая ссылка. ГОСТ 7.1. – 2003 Библиографическая запись. Библиографическое описание.

Библиографический список нумеруется от первого до последнего названия. Подзаголовки к отдельным типам документов не делаются, каждый документ выносится отдельно.

В Приложении размещаются материалы вспомогательного характера, например, сравнительные таблицы, схемы и др.

ОФОРМЛЕНИЕ ИНДИВИДУАЛЬНОГО ПРОЕКТА

Индивидуальный проект должен быть надлежащим образом оформлен. Все листы проекта и приложения следуют переплести. Индивидуальный проект структурируется следующим образом:

1. Титульный лист
2. Содержание
3. Содержательная часть работы
4. Приложения

ПОДГОТОВКА ПРЕЗЕНТАЦИИ К ЗАЩИТЕ ИНДИВИДУАЛЬНОГО ПРОЕКТА

Презентация индивидуального проекта представляет собой документ, отображающий графическую информацию, содержащуюся в проекте, достигнутые автором работы результаты и предложения по совершенствованию исследуемого предмета. Презентация индивидуального проекта содержит основные положения для защиты, графические материалы: диаграммы, рисунки, таблицы, карты, чертежи, схемы, алгоритмы и т.п., которые иллюстрируют предмет защиты проекта.

Для того чтобы лучше и полнее донести свои идеи до тех, кто будет рассматривать результаты исследовательской работы, надо подготовить текст выступления. Он должен быть кратким, и его лучше всего составить по такой схеме:


- 1) почему избрана эта тема;
- 2) какой была цель исследования;
- 3) какие ставились задачи;
- 4) какие гипотезы проверялись;
- 5) какие использовались методы и средства исследования;
- 6) каким был план исследования;
- 7) какие результаты были получены;
- 8) какие выводы сделаны по итогам исследования;
- 9) что можно исследовать в дальнейшем в этом направлении. Презентация (электронная) для защиты индивидуального проекта служит для убедительности и наглядности материала, выносимого на защиту.

Основное содержание презентации:

1 слайд - титульный

Титульная страница необходима, чтобы представить аудитории автора и тему его работы. На данном слайде указывается следующая информация:

– полное название образовательной организации; -название цикловой комиссии;

	ФЕДЕРАЛЬНОЕ ГОСУДАРСТВЕННОЕ БЮДЖЕТНОЕ ОБРАЗОВАТЕЛЬНОЕ УЧРЕЖДЕНИЕ ВЫСШЕГО ОБРАЗОВАНИЯ «РОССИЙСКИЙ ГОСУДАРСТВЕННЫЙ УНИВЕРСИТЕТ ТУРИЗМА И СЕРВИСА»	СМК РГУТИС
		<i>Лист 8</i>

- тема индивидуального проекта
- ФИО обучающегося
- ФИО руководителя индивидуального проекта
- год выполнения работы

2 слайд - ВВЕДЕНИЕ

Должно содержать обязательные элементы индивидуального проекта:

- Актуальность
- Цели и задачи проекта
- Объект проекта
- Предмет проекта
- Период проекта

3- 6 слайды (основная часть) - непосредственно раскрывается тема работы на основе собранного материала, дается краткий обзор объекта исследования, характеристика основных вопросов индивидуального проекта (таблицы, графики, рисунки, диаграммы).

7 слайд (ВЫВОДЫ)


- итоги проделанной работы
- основные результаты в виде нескольких пунктов
- обобщение результатов, формулировка предложений по их устранению или совершенствованию

3.3.2 Типовые задания для оценки знаний и умений промежуточной аттестации

ТЕМАТИКА ИНДИВИДУАЛЬНЫХ ПРОЕКТОВ ПО ДИСЦИПЛИНАМ

Обществознание

1. Человек как продукт биологической эволюции. Сущность человека и загадка бытия.
2. Политика и мораль: совместимы ли эти понятия?
3. Современные религии. Их роль в духовной жизни современного общества.
4. Формы государственного устройства: сравнительная характеристика(на примере нескольких стран).
5. Конституционное право РФ: история и современность.
6. Наука в современном мире: все ли достижения полезны человеку?
7. Безработица в современном мире: сравнительная характеристика уровня и причин безработицы в разных странах.
8. Это сладкое слово «свобода». Может ли общество быть абсолютно свободным.
9. Этносоциальные конфликты в современном мире: пути и способы разрешения.
10. Социальные нормы и отклоняющиеся поведения: самоконтроль и социальный контроль личности.
11. Антиглобализм как социальное движение современного мира.
12. Я или мы: проблемы взаимодействия людей в обществе.
13. Права человека в 20-м начале 21 века: сравнительный анализ на основе форм правления российского государства.
14. Исторические изменения роли семьи как социального института.
15. Беженцы и вынужденные переселенцы: проблемы и пути разрешения.

	ФЕДЕРАЛЬНОЕ ГОСУДАРСТВЕННОЕ БЮДЖЕТНОЕ ОБРАЗОВАТЕЛЬНОЕ УЧРЕЖДЕНИЕ ВЫСШЕГО ОБРАЗОВАНИЯ «РОССИЙСКИЙ ГОСУДАРСТВЕННЫЙ УНИВЕРСИТЕТ ТУРИЗМА И СЕРВИСА»	СМК РГУТИС
		<i>Лист 9</i>

Экономика


1. Лауреаты нобелевской премии по экономике и их вклад в развитие экономической мысли
1. Организация предпринимательской деятельности. Проблемы ее реализации на современном этапе.
2. Роль малого бизнеса в развитии экономики РФ (региона, муниципального образования)
3. Уровень жизни: понятие и факторы, его определяющие.
4. Экономические кризисы в истории России.
5. Особенности миграционных процессов во второй половине XX века.
6. Россия на рынке технологий.
7. Электронные рынки как феномен мировой экономики.
8. Возникновение и эволюция денег на Руси.
9. Проблема цен в современной России.
10. Безработные- лишние люди?
11. Семья в огне инфляции.
12. Государство для экономики или экономика для государства.
13. Причины возникновения торговых войн.
14. Конкурентоспособность России на мировом рынке. Может ли Россия стать брэндом?

Математика

1. Множества действительных чисел. Практическое применение.
2. Симметрия вокруг нас.
3. Математические парадоксы и софизмы.
4. Многогранники вокруг нас (на примере пирамиды)
5. Магия чисел.
6. Математика- царица наук, арифметика –царица математики.
7. Расположение линий на плоскости и в пространстве. Практические примеры.
8. Календарь и треугольники.
9. Полуправильные многогранники.
10. Математика в нашей жизни.
11. Расположение плоскостей в пространстве. Практические примеры
12. Теория вероятности – наука о случайных явлениях.
13. Математическое моделирование сегодня.
14. Развитие научного и логического мышления в ходе изучения математики.
15. «Золотое сечение». Практическое применение.
16. Математические задачи с применением золотого сечения.

Информатика

1. Методы и средства создания и сопровождения сайтов.
2. Мультимедиа технологии: использование их в профессиональной деятельности.
3. Город, в котором я живу.
4. Моя профессия- мое будущее.
5. Электронная доска объявлений.
6. Разработка интерактивного плаката по информатике средствами MS Power Point.

	ФЕДЕРАЛЬНОЕ ГОСУДАРСТВЕННОЕ БЮДЖЕТНОЕ ОБРАЗОВАТЕЛЬНОЕ УЧРЕЖДЕНИЕ ВЫСШЕГО ОБРАЗОВАНИЯ «РОССИЙСКИЙ ГОСУДАРСТВЕННЫЙ УНИВЕРСИТЕТ ТУРИЗМА И СЕРВИСА»	СМК РГУТИС
		<i>Лист 10</i>


7. Интернет-зависимость – проблема современного общества.
8. Влияние компьютера на здоровье человека.
9. Преступления в сфере компьютерной информации.
10. Приемы работы с интерактивными средствами обучения.
11. Война ПК и книги.
12. Лент двигатель прогресса?
13. Безопасность работы в сети интернет.
14. Компьютерные технологии в экономике.
15. Действительно ли ПК друг человека?

4. Критерии и показатели оценивания

№ п/п	Критерий	Оценка (в баллах)
	Качество доклада	1 - доклад зачитывается 2 - доклад пересказывается, но не объяснена суть работы 3 - доклад пересказывается, суть работы объяснена 4 - кроме хорошего доклада владение иллюстративным материалом 5 - доклад производит очень хорошее впечатление
	Качество ответов на вопросы	1 - нет четкости ответов на большинство вопросов; 2 - ответы на большинство вопросов; 3 - ответы на все вопросы убедительно, аргументировано.
	Использование Демонстрационного материала	1 - представленный демонстрационный материал не используется в докладе; 2 - представленный демонстрационный материал используется в докладе; 3 - представленный демонстрационный материал используется в докладе, информативен, автор свободно в нем ориентируется.
	Оформление демонстрационного материала	1 - представлен плохо оформленный демонстрационный материал; 2 - демонстрационный материал хорошо оформлен, но есть отдельные претензии; 3 - к демонстрационному материалу нет претензий.

5. Информационное обеспечение обучения.

1. Теория бухгалтерского учета: Учебник для СПО / Мизиковский И. Е., Кемаева С. А., Ясенев В. Н.; Под ред. Мизиковского Е. А., Мельника М. В. - 2-е изд., перераб. и доп. - М.: Магистр, НИЦ ИНФРА-М, 2015. Режим доступа <http://znanium.com/catalog/product/473834>

	ФЕДЕРАЛЬНОЕ ГОСУДАРСТВЕННОЕ БЮДЖЕТНОЕ ОБРАЗОВАТЕЛЬНОЕ УЧРЕЖДЕНИЕ ВЫСШЕГО ОБРАЗОВАНИЯ «РОССИЙСКИЙ ГОСУДАРСТВЕННЫЙ УНИВЕРСИТЕТ ТУРИЗМА И СЕРВИСА»	СМК РГУТИС
		Лист 11

2. Экономика организации : учебник / А.М. Фридман. — М. : РИОР : ИНФРА-М, 2018. Режим доступа <http://znanium.com/catalog/product/792605>
3. Бухгалтерский учет для начинающих. Теория и практика: Учебно-практическое пособие/Бурлуцкая Т.П. - М.: Инфра-Инженерия, 2016. Режим доступа <http://znanium.com/catalog/product/541790>
4. Основы экономики : учеб. пособие / З.К. Океанова. — 5-е изд., перераб. и доп. — М. : ИД «ФОРУМ» : ИНФРА-М, 2017. Режим доступа <http://znanium.com/catalog/product/760006>