



УТВЕРЖДЕНО

Ученым советом Высшей школы  
туризма и гостеприимства  
Протокол № 2 от 18.09.2020

**РАБОЧАЯ ПРОГРАММА  
ДИСЦИПЛИНЫ  
Б1.В.4 «ВТОРОЙ ИНОСТРАННЫЙ ЯЗЫК В ПРОФЕССИОНАЛЬНОЙ  
ДЕЯТЕЛЬНОСТИ (ФРАНЦУЗСКИЙ)»**  
основной профессиональной образовательной программы высшего образования –  
программы *бакалавриата*  
по направлению подготовки: 43.03.03 «Гостиничное дело»  
направленность (профиль): «Гостиничный бизнес»  
Квалификация: бакалавр  
Год начала подготовки: 2020

Разработчик (и):

|                  |                              |
|------------------|------------------------------|
| Должность        | ученая степень и звание, ФИО |
| <i>Профессор</i> | <i>д.ф.н. Газилов М.Г.</i>   |

Рабочая программа согласована и одобрена директором ОПОП:

|  |                              |
|--|------------------------------|
| Должность                                    | ученая степень и звание, ФИО |
| Доцент высшей школы туризма и гостеприимства | к.п.н., доцент Скабеева Л.И. |



## 1. Аннотация рабочей программы дисциплины Б1.В.4 «Второй иностранный язык в профессиональной деятельности»

Дисциплина Б1.В.4 «Второй иностранный язык в профессиональной деятельности (французский)» части программы, формируемая участниками образовательных отношений части программы 43.03.03 «Гостиничное дело», квалификация бакалавр.

Дисциплина направлена на формирование следующей компетенции выпускника: УК-4. Способен осуществлять деловую коммуникацию в устной и письменной формах на государственном языке Российской Федерации и иностранном(ых) языке (ах).

УК-4.1. Выбирает стиль общения на государственном языке Российской Федерации и иностранном языке в зависимости от цели и условий партнерства; адаптирует речь, стиль общения и язык жестов к ситуациям взаимодействия;

УК-4.2. Ведет диалог для сотрудничества в социальной и профессиональной сферах;

УК-4.3. Ведет деловую переписку на государственном языке Российской Федерации и иностранном языке с учетом особенностей стилистики официальных и неофициальных писем и социокультурных различий в формате корреспонденции.

Содержание дисциплины охватывает круг вопросов, направленных на формирование и развитие лексических навыков: введение частотной тематической лексики по специальности, закрепление ее в диалогической и монологической речи; углубление знаний о вариативности языка и стилистических особенностях его функционирования; дальнейшее формирование и развитие грамматических навыков: тренировка языковых явлений, наиболее часто встречающихся в сфере деловой коммуникации; развитие умений выбора грамматических структур для оформления высказывания в соответствии с его видом и целями; повышение уровня лексико-грамматической корректности иноязычной речи; развитие навыков чтения текстов рекламно-справочного характера, а также деловой документации, соответственно изучаемой тематике; развитие аудиумений восприятия на слух иноязычной речи, звучащей в естественном темпе; овладение необходимым уровнем речевой культуры при ведении деловых переговоров; дальнейшее развитие языковой компетенции, под которой понимается способность использовать предлагаемые системно-морфологические образования и умение оперировать языковыми средствами соответственно этике общения в сфере ресторанного и гостиничного бизнеса.

Общая трудоемкость освоения дисциплины составляет 11 зачетных единиц, 396 часов: контактная работа 260 ч., самостоятельная работа студента 136 часов.

Преподавание дисциплины ведется на 2 - 4 курсах:

4 семестр – продолжительность 18 недель – практические занятия - 70 часов, консультации – 2 часа, промежуточная аттестация – 2 часа, самостоятельная работа – 34 часа, 3 зачетные единицы;

5 семестр - продолжительность 18 недель – практические занятия - 70 часов, консультации – 2 часа, промежуточная аттестация – 2 часа, самостоятельная работа – 34 часа, 3 зачетные единицы;

6 семестр - продолжительность 18 недель – практические занятия - 70 часов, консультации – 2 часа, промежуточная аттестация – 2 часа, самостоятельная работа – 34 часа, 3 зачетные единицы;

7 семестр - продолжительность 18 недель – практические занятия - 34 часа, консультации – 2 часа, промежуточная аттестация – 2 часа, самостоятельная работа – 34 часа, 2 зачетные единицы;



и предусматривает проведение практических занятий с использованием активных и интерактивных форм обучения: коммуникативные тренинги, выполнение лексико-грамматических упражнений, семинар-обсуждение, аудирование, ролевые игры, деловые игры в форме конференции, а также самостоятельную работу обучающихся, групповые и индивидуальные консультации.

Программой предусмотрены следующие виды контроля: **текущий контроль** успеваемости в форме тестирования, презентаций по темам, деловой игры в форме конференции и тематической ролевой игры, **промежуточная аттестация** в форме зачета (4 и 6 семестры) и экзамена (5 и 7 семестры).

## 2. Перечень планируемых результатов обучения по дисциплине (модулю), соотнесенные с планируемыми результатами освоения образовательной программы

| № пп | Индекс компетенции | Планируемые результаты обучения (компетенции или ее части)  |
|------|--------------------|---|
| 1    | УК-4               | Способность осуществлять деловую коммуникацию в устной и письменной формах на государственном языке Российской Федерации и иностранном(ых) языке (ах).<br>УК-4.1. Выбирает стиль общения на государственном языке Российской Федерации и иностранном языке в зависимости от цели и условий партнерства; адаптирует речь, стиль общения и язык жестов к ситуациям взаимодействия;<br>УК-4.2. Ведет диалог для сотрудничества в социальной и профессиональной сферах;<br>УК-4.3. Ведет деловую переписку на государственном языке Российской Федерации и иностранном языке с учетом особенностей стилистики официальных и неофициальных писем и социокультурных различий в формате корреспонденции. |

## 3. Место дисциплины (модуля) в структуре ОПОП:

Данный курс носит коммуникативно – ориентированный характер и занимает важную позицию в процессе подготовки будущих работников сферы туризма и гостеприимства, а именно, обеспечивает основные навыки и подготовку в области современной и профессиональной коммуникации.

Обучение проводится в тесном контакте с другими дисциплинами, в частности формирование компетенции УК-4 начинается в дисциплине «Иностранный язык», продолжается в «Сервисной деятельности в сфере гостеприимства и общественного питания», а также в «Технологии деловых коммуникаций в профессиональной деятельности».

## 4. Объем дисциплины (модуля) в зачетных единицах с указанием количества академических часов, выделенных на контактную работу обучающихся с преподавателем (по видам учебных занятий) и на самостоятельную работу обучающихся

Общая трудоемкость дисциплины составляет 11 зачетных единиц.  
(1 зачетная единица соответствует 36 академическим часам)



| №<br>п/п   | Виды учебной деятельности   | Всего      | Семестры       |                |                |                |
|------------|---|------------|----------------|----------------|----------------|----------------|
|            |   |            | 4              | 5              | 6              | 7              |
| <b>1</b>   | <b>Контактная работа обучающихся с преподавателем</b>                   | <b>260</b> | <b>74</b>      | <b>74</b>      | <b>74</b>      | <b>38</b>      |
|            | в том числе:  | -          | -              | -              | -              | -              |
| 1.1        | Занятия лекционного типа  | -          | -              | -              | -              |                |
| 1.2        | Занятия семинарского типа, в том числе:                                 |            |                |                |                |                |
|            | Семинары  | -          | -              | -              | -              |                |
|            | Лабораторные работы   | -          | -              | -              | -              |                |
|            | Практические занятия  | 244        | 70             | 70             | 70             | 34             |
| <b>1.3</b> | <b>Консультации</b>   | <b>8</b>   | <b>2</b>       | <b>2</b>       | <b>2</b>       | <b>2</b>       |
| <b>1.4</b> | <b>Форма промежуточной аттестации (зачет, зачет с оценкой, экзамен)</b> | <b>8</b>   | <b>3<br/>2</b> | <b>Э<br/>2</b> | <b>3<br/>2</b> | <b>Э<br/>2</b> |
| <b>2</b>   | <b>Самостоятельная работа обучающихся</b>                               | <b>136</b> | <b>34</b>      | <b>34</b>      | <b>34</b>      | <b>34</b>      |
| <b>3</b>   | <b>Общая трудоемкость час</b>   | <b>396</b> | <b>108</b>     | <b>108</b>     | <b>108</b>     | <b>72</b>      |
|            | <b>з.е.</b>   | <b>11</b>  | <b>3</b>       | <b>3</b>       | <b>3</b>       | <b>2</b>       |

Для заочной формы обучения:

| №<br>п/п   | Виды учебной деятельности   | Всего      | Семестры  |           |           |           |
|------------|---|------------|-----------|-----------|-----------|-----------|
|            |   |            | 4         | 5         | 6         | 7         |
| <b>1</b>   | <b>Контактная работа обучающихся с преподавателем</b>                   | <b>58</b>  | <b>12</b> | <b>12</b> | <b>18</b> | <b>16</b> |
|            | в том числе:  | -          | -         | -         | -         | -         |
| 1.1        | Занятия лекционного типа  | -          | -         | -         | -         |           |
| 1.2        | Занятия семинарского типа, в том числе:                                 |            |           |           |           |           |
|            | Семинары  | -          | -         | -         | -         |           |
|            | Лабораторные работы   | -          | -         | -         | -         |           |
|            | Практические занятия  | 42         | 8         | 8         | 14        | 12        |
| <b>1.3</b> | <b>Консультации</b>   | <b>8</b>   | <b>2</b>  | <b>2</b>  | <b>2</b>  | <b>2</b>  |
| <b>1.4</b> | <b>Форма промежуточной аттестации (зачет, зачет с оценкой, экзамен)</b> | <b>8</b>   | <b>2</b>  | <b>2</b>  | <b>2</b>  | <b>2</b>  |
| <b>2</b>   | <b>Самостоятельная работа обучающихся</b>                               | <b>338</b> | <b>96</b> | <b>96</b> | <b>90</b> | <b>56</b> |



ФЕДЕРАЛЬНОЕ ГОСУДАРСТВЕННОЕ БЮДЖЕТНОЕ ОБРАЗОВАТЕЛЬНОЕ  
УЧРЕЖДЕНИЕ ВЫСШЕГО ОБРАЗОВАНИЯ  
«РОССИЙСКИЙ ГОСУДАРСТВЕННЫЙ УНИВЕРСИТЕТ  
ТУРИЗМА И СЕРВИСА»

СМК РГУТИС

Лист 5 из 132

|          |                           |             |            |            |            |            |           |
|----------|---------------------------|-------------|------------|------------|------------|------------|-----------|
| <b>3</b> | <b>Общая трудоемкость</b> | <b>час</b>  | <b>396</b> | <b>108</b> | <b>108</b> | <b>108</b> | <b>72</b> |
|          |                           | <b>з.е.</b> | 11         | 3          | 3          | 3          | 3         |



**5. Содержание дисциплины (модуля), структурированное по темам (разделам) с указанием отведенного на них количества академических часов и видов учебных занятий**

| Номер недели семестра | Наименование раздела              | Наименование тем лекций, практических работ, лабораторных работ, семинаров, СРО | Виды учебных занятий и формы их проведения     |                  |                                     |   |                 |                  |              |                  |              |                  |                  |   |
|-----------------------|-----------------------------------|---|--|------------------|-------------------------------------|---|-----------------|------------------|--------------|------------------|--------------|------------------|------------------|---|
|                       |                                   |   | Контактная работа обучающихся с преподавателем |                  |                                     |   |                 |                  |              |                  |              |                  |                  |   |
|                       |                                   |   | Занятия  | Форма проведения | Практические занятия, академ. часов | Форма проведения  | Семинары, акад. | Форма проведения | Лабораторные | Форма проведения | Консультации | Форма проведения | СРО, акад. часов | Форма проведения СРО  |
| I.<br>1-9             | Блок1. Знакомство и представление | Тема1. Вводно-фонетический курс. «Знакомство».                                  |  |                  | 8                                   | Практическое занятие по формированию фонематического и интонационного слуха |                 |                  |              |                  |              |                  | 4                | Подготовка к аудиторным занятиям. Ознакомление с литературой на сайте ЭБС znanium.com |
|                       |                                   | Тема2. «Мой день в университете»  |  |                  | 8                                   | Практическое занятие по формирование умений и навыков чтения                |                 |                  |              |                  |              |                  | 4                | Самостоятельное выполнение упражнений, заданий  |
|                       |                                   | <i>I контрольная точка</i>  |  |                  |                                     |   |                 |                  |              |                  |              |                  |                  | <b>тестирование</b>   |
|                       |                                   | Тема3. «Студенческая жизнь в Париже».   |  |                  | 8                                   | Практическое занятие по формированию  |                 |                  |              |                  |              |                  | 4                | Подготовка презентации  |



|       |                     |  |  |   |  |  |  |  |  |  |  |  |  |   |  |  |  |  |  |
|-------|---------------------|--|--|---|--|--|--|--|--|--|--|--|--|---|--|--|--|--|--|
|       |                     |  |  |   | умений и навыков<br>продуцирования<br>устной речи  |  |  |  |  |  |  |  |  |   |  |  |  |  |  |
|       |                     | Тема4. «Мои друзья»  |  | 8 | Практическое<br>занятие по<br>развитию<br>монологической<br>речи с<br>использованием<br>презентации                  |  |  |  |  |  |  |  |  | 4 |  |  |  |  | Поиск и обзор<br>дополнительного<br>материала а сети<br>Интернет |
|       |                     | <i>2 контрольная точка</i>                                     |  |   |  |  |  |  |  |  |  |  |  |   |  |  |  |  |  |
| 10-18 | Блок 2. Франкофония | Тема5. Франкоговорящие<br>страны                               |  | 8 | Практическое<br>занятие по<br>развитию лексико-<br>грамматических<br>навыков по теме<br>«Франкофония»                |  |  |  |  |  |  |  |  | 4 |  |  |  |  | Ознакомление с<br>литературой на сайте<br>ЭБС znanium.com        |
|       |                     | Тема 6.<br>Достопримечательности<br>Франции                    |  | 8 | Практическое<br>занятие:<br>виртуальная<br>экскурсия по теме<br>«Достопримечательности<br>Франции»                   |  |  |  |  |  |  |  |  | 4 |  |  |  |  | Подготовка к ролевой<br>игре                                     |
|       |                     | <i>3 контрольная точка</i>                                     |  |   |  |  |  |  |  |  |  |  |  |   |  |  |  |  |  |
|       |                     | Тема7. Образование во<br>Франции: детский сад-<br>университет. |  | 8 | Практическое<br>занятие по<br>совершенствовани<br>ю лексико-<br>грамматических<br>навыков по теме<br>«Образование во |  |  |  |  |  |  |  |  | 4 |  |  |  |  | Ознакомление с<br>литературой на сайте<br>ЭБС znanium.com        |



|   |                           |  |  |  |          |   |  |  |  |  |  |  |       |   |  |   |  |   |
|---|---------------------------|--|--|--|----------|---|--|--|--|--|--|--|-------|---|--|---|--|---|
|   |                           |  |  |  | Франции» |   |  |  |  |  |  |  |       |   |  |   |  |   |
|   |                           | Тема8. На уроке французского языка                 |  |  | 8        | Практическое занятие по совершенствованию умений и навыков аудирования по теме «Урок французского языка»                |  |  |  |  |  |  |       |   |  | 3 |  | Ознакомление с литературой на сайте ЭБС znanium.com |
|   |                           | Тема9. Ориентирование в Париже                     |  |  | 6        | Видео – урок  |  |  |  |  |  |  |       |   |  | 3 |  |   |
|   |                           | <i>4 контрольная точка</i>                         |  |  |          |   |  |  |  |  |  |  |       |   |  |   |  | <b>презентация</b>                                  |
| Групповые консультации и (или) индивидуальная работа обучающихся с преподавателем |                           |  |  |  |          |   |  |  |  |  |  |  |       | 2 |  |   |  |   |
| Аттестационные испытания промежуточной аттестации                                 |                           |  |  |  |          |   |  |  |  |  |  |  | зачет | 2 |  |   |  |   |
| 1-9/ II.  | Блок 3. Проблемы молодежи | Тема 10. Один день из жизни французского служащего |  |  | 6        | Практическое занятие по формированию лексико-грамматических навыков по теме «Один день из жизни французского служащего» |  |  |  |  |  |  |       |   |  | 3 |  | Ознакомление с литературой на сайте ЭБС znanium.com |
|   |                           | Тема 11. «Мой университет - РГУТиС».               |  |  | 6        | Практическое занятие по совершенствованию умений и навыков говорения и письма по теме                                   |  |  |  |  |  |  |       |   |  | 3 |  | Ознакомление с литературой на сайте ЭБС znanium.com |





|       |                                |                                       |  |   |  |  |  |  |  |  |  |  |  |   |                     |  |  |   |
|-------|--------------------------------|---------------------------------------|--|---|--|--|--|--|--|--|--|--|--|---|---------------------|--|--|---|
|       |                                |                                       |  |   | «Моя учеба»  |  |  |  |  |  |  |  |  |   |                     |  |  |   |
|       |                                | Тема12.«Мое поколение»                |  | 6 | Практическое занятие по совершенствованию диалогической речи по теме.  |  |  |  |  |  |  |  |  | 3 |                     |  |  | Ознакомление с литературой на сайте ЭБС znanium.com     |
|       |                                | <i>I контрольная точка</i>            |  |   |  |  |  |  |  |  |  |  |  |   | <b>тестирование</b> |  |  |   |
|       |                                | Тема13.«Молодежь и безработица».      |  | 6 | Проблемный урок  |  |  |  |  |  |  |  |  | 3 |                     |  |  | Поиск и обзор дополнительного материала в сети          |
|       |                                | Тема14.«Как я зарабатываю на жизнь?»  |  | 6 | «Круглый стол» (Практическое занятие по совершенствованию умений и навыков устной речи по теме «Молодежь и безработица». |  |  |  |  |  |  |  |  | 3 |                     |  |  | Поиск и обзор дополнительного материала а сети Интернет |
|       |                                | Тема15. «Жить отдельно». «Мое жилье». |  | 6 | Проблемный урок  |  |  |  |  |  |  |  |  | 3 |                     |  |  | Интернет  |
|       |                                | <i>2 контрольная точка</i>            |  |   |  |  |  |  |  |  |  |  |  |   | <b>тестирование</b> |  |  |   |
| 10-18 | Блок 4.Туризм и гостеприимство | Тема 16.«Туризм во Франции»           |  | 6 | Практическое занятие с презентацией  |  |  |  |  |  |  |  |  | 3 |                     |  |  | проработка учебного материала                           |



|  |                                    |  |   |  |  |  |  |  |  |  |   |  |
|--|------------------------------------|--|---|--|--|--|--|--|--|--|---|--|
|  | Тема 17. Туризм и гостиничное дело |  | 6 | Практическое занятие по совершенствованию умений и навыков монологической в рамках данной темы |  |  |  |  |  |  | 3 | Ознакомление с литературой на сайте ЭБС znanium.com                                  |
|  | Тема 18. «Летние каникулы»         |  | 6 | Практическое занятие по совершенствованию умений и навыков аудирования в рамках данной темы    |  |  |  |  |  |  | 3 | Поиск и обзор дополнительного материала а сети Интернет                              |
|  | Тема 19. Путешествие               |  | 4 | Видео-урок: практическое занятие по совершенствованию умений и навыков говорения и аудирования |  |  |  |  |  |  | 3 | Поиск и обзор дополнительного материала а сети Интернет                              |
|  | <i>3 контрольная точка</i>         |  |   |  |  |  |  |  |  |  |   | <b>тестирование</b>  |
|  | Тема 20. Виды туризма              |  | 6 | Практическое занятие по совершенствованию лексических навыков по теме «Виды туризма»           |  |  |  |  |  |  | 2 | проработка учебного материала<br>Ознакомление с литературой на сайте ЭБС znanium.com |



|             |   |  |  |    |   |  |  |  |  |         |   |  |
|-------------|---|--|--|----|---|--|--|--|--|---------|---|--|
|             |   | Тема 21. Гостиницы                             |  | 6  | Практическое занятие по совершенствованию умений и навыков монологической в рамках данной темы      |  |  |  |  |         | 2 | Подготовка презентаций   |
|             |   | 4 контрольная точка                            |  |    |   |  |  |  |  |         |   | презентация  |
|             | Групповые консультации и (или) индивидуальная работа обучающихся с преподавателем |  |  |    |   |  |  |  |  |         | 1 |  |
|             | Аттестационные испытания промежуточной аттестации                                 |  |  |    |   |  |  |  |  | экзамен | 1 |  |
| III.<br>1-9 | Блок 5.Моя специальность  | Тема 22. Моя специальность – Гостиничное дело. |  | 10 | Практическое занятие по формированию умений и навыков устной и письменной речи в рамках данной темы |  |  |  |  |         | 5 | Багана Ж., Лангнер А.Н .<br>LeFranzaisdesAffaires.<br>Деловой французский язык: Учебное пособие / . -<br>М.:Флинта, 2016. -<br>264 с. ISBN 978-5-<br>9765-1101-9<br>SophieCorbeau.Chantal<br>dubois.Jeans-Luc<br>Penfornis.<br>LaurentSemichon.<br>Hotellerie-<br>restauration.com.CLEin<br>ternational/SEJER-<br>Paris-2006 ISBN;209-<br>033178-X. <a href="http://www.cle-inter.com">www.cle-inter.com</a> |



|  |  |    |  |   |   |
|--|--|----|--|---|---|
|  | Тема23. Моя карьера.<br>Первые шаги в гостиничном деле | 10 | Практическое занятие по совершенствованию умений и навыков монологической и диалогической речи в рамках данной темы. | 5 | Ознакомление с литературой на сайте ЭБС znanium.com |
|  | <i>1 контрольная точка</i>                             |    | <b>тестирование</b>  |   |   |
|  | Тема24. Гостиничное дело.<br>Профессиональная этика.   | 10 | Практическое занятие по совершенствованию умений и навыков   | 5 | Ознакомление с литературой на сайте ЭБС znanium.com |
|  | Тема 25. Гостиницы и индустрия питания                 | 10 | Практическое занятие по совершенствованию умений и навыков   | 5 | Ознакомление с литературой на сайте ЭБС znanium.com |
|  | <i>2 контрольная точка</i>                             |    | <b>тестирование</b>  |   |   |
|  | Тема 26. Ресторанное дело                              | 10 | Практическое занятие по совершенствованию умений и навыков монологической и диалогической                            | 5 | Ознакомление с литературой на сайте ЭБС znanium.com |



|       |                              |   |  |    |  |  |  |  |  |  |  |  |  |   |         |  |   |
|-------|------------------------------|---|--|----|--|--|--|--|--|--|--|--|--|---|---------|--|---|
|       |                              |   |  |    | речи в рамках данной темы.   |  |  |  |  |  |  |  |  |   |         |  |   |
|       |                              | Тема 27. Деловая командировка   |  | 10 | Практическое занятие по совершенствованию умений и навыков монологической и диалогической речи в рамках данной темы. |  |  |  |  |  |  |  |  | 5 |         |  | Поиск и обзор дополнительного материала а сети Интернет |
|       |                              | <i>3 контрольная точка</i>  |  |    |  |  |  |  |  |  |  |  |  |   |         |  |   |
|       |                              | Тема 28. Визит зарубежного партнера   |  | 10 | Презентация  |  |  |  |  |  |  |  |  | 4 |         |  | Знакомство с литературой на сайте ЭБС znanium.com       |
|       |                              | <i>4 контрольная точка</i>  |  |    |  |  |  |  |  |  |  |  |  |   |         |  |   |
|       |                              | Групповые консультации и (или) индивидуальная работа обучающихся с преподавателем |  |    |  |  |  |  |  |  |  |  |  |   | 2       |  |   |
|       |                              | Аттестационные испытания промежуточной аттестации                                 |  |    |  |  |  |  |  |  |  |  |  |   | зачет 2 |  |   |
| 10-18 | Блок 6. Деловая коммуникация | Тема 29. Формы общения с клиентами  |  | 6  | Практическое занятие по формированию умений и навыков делового общения на французском языке                          |  |  |  |  |  |  |  |  | 4 |         |  | Поиск и обзор дополнительного материала а сети Интернет |



|  |  |                              |  |   |   |  |  |  |  |  |  |   |   |
|--|--|------------------------------|--|---|---|--|--|--|--|--|--|---|---|
|  |  | Тема 30.Деловой разговор     |  | 4 | Практическое занятие по совершенствованию умений и навыков делового общения               |  |  |  |  |  |  | 4 | Знакомство с литературой на сайте ЭБС znanium.com   |
|  |  | Тема 31.Деловая переписка    |  | 4 | Практическое занятие по совершенствованию умений и навыков письма в рамках заданной темы. |  |  |  |  |  |  | 4 | Знакомство с литературой на сайте ЭБС znanium.com   |
|  |  | <i>1 контрольная точка</i>   |  |   |   |  |  |  |  |  |  |   | <b>тестирование</b>                                 |
|  |  | Тема 32.Переговоры           |  | 4 | Практическое занятие по совершенствованию умений и навыков говорения                      |  |  |  |  |  |  | 4 | Знакомство с литературой на сайте ЭБС znanium.com   |
|  |  | Тема 33.Разговор по телефону |  | 4 | Ролевая игра по теме «Деловой разговор по телефону»                                       |  |  |  |  |  |  | 4 | Знакомство с литературой на сайте ЭБС znanium.com   |
|  |  | <i>2 контрольная точка</i>   |  |   |   |  |  |  |  |  |  |   | <b>тестирование</b>                                 |
|  |  | Тема 34.Письмо-запрос        |  | 4 | Практическое занятие по формированию умений и навыков составления «делового письма»       |  |  |  |  |  |  | 4 | Ознакомление с литературой на сайте ЭБС znanium.com |



|  |   |   |  |   |  |  |  |  |  |  |         |             |   |
|--|---|---|--|---|--|--|--|--|--|--|---------|-------------|---|
|  |   | Тема 35. Составление контракта                  |  | 4 |  |  |  |  |  |  |         | 6           |   |
|  |   | 3 контрольная точка                             |  |   |  |  |  |  |  |  |         | презентация |   |
|  |   | Тема 36. Собеседование при устройстве на работу |  | 4 | Практическое занятие по совершенствованию умений и навыков диалогической речи по теме. |  |  |  |  |  |         | 4           | Знакомство с литературой на сайте ЭБС znanium.com |
|  |   | 4 контрольная точка                             |  |   |  |  |  |  |  |  |         | презентация |   |
|  | Групповые консультации и (или) индивидуальная работа обучающихся с преподавателем |   |  |   |  |  |  |  |  |  | 2       |             |   |
|  | Аттестационные испытания промежуточной аттестации                                 |   |  |   |  |  |  |  |  |  | экзамен |             | 2   |

Для заочной формы обучения:

| Номер недели семестра | Наименование раздела          | Наименование тем лекций, практических работ, лабораторных работ, семинаров, СРО | Виды учебных занятий и формы их проведения     |                          |                                   |  |                |                  |              |                  |              |                  |                  |                         |
|-----------------------|-------------------------------|---|--|--------------------------|-----------------------------------|--|----------------|------------------|--------------|------------------|--------------|------------------|------------------|-------------------------|
|                       |                               |   | Контактная работа обучающихся с преподавателем |                          |                                   |  |                |                  |              |                  |              |                  |                  |                         |
|                       |                               |   | Занятия лекционного типа                       | Форма проведения занятия | Практические занятия, акад. часов | Форма проведения практического занятия | Семинары акад. | Форма проведения | Лабораторные | Форма проведения | Консультации | Форма проведения | СРО, акад. часов | Форма проведения СРО    |
| 4 семест              | Блок 1. Моя визитная карточка | Тема 1. Я и моя семья. Семейные традиции, уклад                                 |  |                          | 1                                 | Практическое занятие по                |                |                  |              |                  |              |                  | 12               | Подготовка к аудиторным |



|   |                                |   |  |  |   |  |  |  |  |  |  |  |  |    |              |   |
|---|--------------------------------|---|--|--|---|--|--|--|--|--|--|--|--|----|--------------|---|
| р |                                | жизни.  |  |  |   | формировани<br>ю умений и<br>навыков<br>чтения                               |  |  |  |  |  |  |  |    |              | занятиям.<br>Ознакомление с<br>литературой на<br>сайте ЭБС<br>znanium.com |
|   |                                | Тема 2. Дом, жилищные<br>условия.                           |  |  | 1 | Практическое<br>занятие по<br>формирования<br>умений и<br>навыков<br>чтения  |  |  |  |  |  |  |  | 12 |              | Самостоятельное<br>выполнение<br>упражнений,<br>заданий                   |
|   |                                | 3. Досуг и развлечения в<br>семье. Семейные<br>путешествия. |  |  | 1 | Практическое<br>занятие по<br>формировани<br>ю умений и<br>навыков<br>чтения |  |  |  |  |  |  |  | 12 |              | Ознакомление с<br>литературой на<br>сайте ЭБС<br>znanium.com              |
|   |                                | Тема 4. Еда. Покупки.                                       |  |  | 1 | Урок<br>обобщения и<br>систематизаци<br>и                                    |  |  |  |  |  |  |  | 12 |              | Ознакомление с<br>литературой на<br>сайте ЭБС<br>znanium.com              |
|   |                                | <i>контрольная точка</i>                                    |  |  |   |  |  |  |  |  |  |  |  |    | тестирование |   |
|   | Блок 2. Высшее<br>образование. | Тема 5. Высшее образование<br>в России и<br>за рубежом.     |  |  | 1 | Урок<br>формирования<br>умений и<br>навыков<br>говореия                      |  |  |  |  |  |  |  | 12 |              | Подготовка<br>презентации   |
|   |                                | Тема 6. Мой вуз.  |  |  | 1 | Диспут   |  |  |  |  |  |  |  | 12 |              | Ознакомление с<br>литературой на<br>сайте ЭБС                             |





|           |  |   |  |  |   |  |  |  |  |  |  |  |  |  |  |  |    |   |
|-----------|--|---|--|--|---|--|--|--|--|--|--|--|--|--|--|--|----|---|
|           |  |   |  |  |   |  |  |  |  |  |  |  |  |  |  |  |    | znanium.com   |
|           |  | Тема 7. Студенческая жизнь в России и за рубежом.                                   |  |  | 1 | Беседа   |  |  |  |  |  |  |  |  |  |  | 12 | Ознакомление с литературой на сайте ЭБС znanium.com     |
|           |  | Тема 8. Студенческие международные контакты: научные, профессиональные, культурные. |  |  | 1 | Урок обобщения и систематизации  |  |  |  |  |  |  |  |  |  |  | 12 | Поиск и обзор дополнительного материала а сети Интернет |
|           |  | <i>контрольная точка</i>  |  |  |   |  |  |  |  |  |  |  |  |  |  |  |    | тестирование  |
| 5 семестр | Блок 3. Язык и культура.                   | Тема 9. Язык как средство межкультурного общения.                                   |  |  | 1 | Урок формирования умений и навыков говорения                             |  |  |  |  |  |  |  |  |  |  | 14 | Ознакомление с литературой на сайте ЭБС znanium.com     |
|           |  | Тема 10. Образ жизни современного человека в России и за рубежом.                   |  |  | 1 | Круглый стол   |  |  |  |  |  |  |  |  |  |  | 14 | Ознакомление с литературой на сайте ЭБС znanium.com     |
|           |  | Тема 11. Общее и различное в странах инациональных культурах.                       |  |  | 2 | Презентация  |  |  |  |  |  |  |  |  |  |  | 14 | Поиск и обзор дополнительного материала а сети Интернет |
|           |  | <i>контрольная точка</i>  |  |  |   |  |  |  |  |  |  |  |  |  |  |  |    | тестирование  |
|           | Блок 4. Индустрия туризма и гостеприимства | Тема 12. Виды туризма.  |  |  | 1 | Практическое занятие по совершенствованию умений и навыков ознакомительн |  |  |  |  |  |  |  |  |  |  | 14 | Ознакомление с литературой на сайте ЭБС znanium.com     |



|           |                           |  |  |  |            |  |  |  |  |  |  |       |  |  |    |   |   |
|-----------|---------------------------|--|--|--|------------|--|--|--|--|--|--|-------|--|--|----|---|---|
|           |                           |  |  |  | ого чтения |  |  |  |  |  |  |       |  |  |    |   |   |
|           |                           | Тема 13. Классификация отелей  |  |  | 1          | Практическое занятие по совершенствованию умений и навыков письменной речи     |  |  |  |  |  |       |  |  | 13 |   | Поиск и обзор дополнительного материала а сети Интернет |
|           |                           | Тема 14. Работа турагенств и туроператоров   |  |  | 1          | Практическое занятие по совершенствованию умений и навыков устной речи         |  |  |  |  |  |       |  |  | 14 |   | Поиск и обзор дополнительного материала а сети Интернет |
|           |                           | Тема 15. Мировые достижения в искусстве (музыка, танцы, живопись, театр, кино, архитектура). |  |  | 1          | Круглый стол   |  |  |  |  |  |       |  |  | 13 |   | Ознакомление с литературой на сайте ЭБС znanium.com     |
|           |                           | <i>контрольная точка</i>   |  |  |            |  |  |  |  |  |  |       |  |  |    |   | презентация   |
|           |                           | Групповые консультации и (или) индивидуальная работа обучающихся с преподавателем            |  |  |            |  |  |  |  |  |  |       |  |  |    | 2 |   |
|           |                           | Аттестационные испытания промежуточной аттестации  |  |  |            |  |  |  |  |  |  | зачет |  |  |    | 2 |   |
| 6 семестр | Блок 5. Проблемы молодежи | Тема 16. Глобальные проблемы человечества и пути их решения.                                 |  |  | 4          | Практическое занятие по совершенствованию умений и навыков чтения аутентичного |  |  |  |  |  |       |  |  | 30 |   | Поиск и обзор дополнительного материала а сети Интернет |



|           |                            |   |  |  |   |  |  |  |  |  |  |  |  |  |    |    |   |   |  |
|-----------|----------------------------|---|--|--|---|--|--|--|--|--|--|--|--|--|----|----|---|---|--|
|           |                            |   |  |  |   | текста   |  |  |  |  |  |  |  |  |    |    |   |   |  |
|           |                            | Тема 17. Молодежь и безработица.                        |  |  | 6 | Практическое занятие по совершенствованию умений и навыков чтения              |  |  |  |  |  |  |  |  |    | 30 |   | Поиск и обзор дополнительного материала а сети Интернет |  |
|           |                            | Тема 18.Субкультуры.                                    |  |  | 4 | Круглый стол   |  |  |  |  |  |  |  |  |    | 30 |   | Поиск и обзор дополнительного материала а сети Интернет |  |
|           |                            | <i>контрольная точка</i>                                |  |  | 2 |  |  |  |  |  |  |  |  |  |    |    | <i>тестирование</i>                                     |   |  |
| 7 семестр | Блок 6. Будущая профессия. | Тема 19. Профессии                                      |  |  | 3 | Практическое занятие по совершенствованию умений и навыков                     |  |  |  |  |  |  |  |  | 14 |    | проработка учебного материала                           |   |  |
|           |                            | Тема 20. Составление резюме и сопроводительного письма. |  |  | 3 | Презентация  |  |  |  |  |  |  |  |  | 14 |    | Поиск и обзор дополнительного материала а сети Интернет |   |  |
|           |                            | Тема 21. Подготовка к собеседованию.                    |  |  | 3 | Практическое занятие по совершенствованию умений и навыков монологической речи |  |  |  |  |  |  |  |  | 14 |    | Ознакомление с литературой на сайте ЭБС znanium.com     |   |  |
|           |                            | Тема 22. Виды деловой корреспонденции.                  |  |  | 3 | Урок-презентация   |  |  |  |  |  |  |  |  | 14 |    | проработка учебного материала                           |   |  |



ФЕДЕРАЛЬНОЕ ГОСУДАРСТВЕННОЕ БЮДЖЕТНОЕ ОБРАЗОВАТЕЛЬНОЕ  
УЧРЕЖДЕНИЕ ВЫСШЕГО ОБРАЗОВАНИЯ  
«РОССИЙСКИЙ ГОСУДАРСТВЕННЫЙ УНИВЕРСИТЕТ  
ТУРИЗМА И СЕРВИСА»

СМК РГУТИС

Лист 20 из 132

|  |   | <i>контрольная точка</i> |  |  |  |  |         | тестирование |
|--|---|--------------------------|--|--|--|--|---------|--------------|
|  |   |                          |  |  |  |  |         |              |
|  | Групповые консультации и (или) индивидуальная работа обучающихся с преподавателем |                          |  |  |  |  | 2       |              |
|  | Аттестационные испытания промежуточной аттестации                                 |                          |  |  |  |  | экзамен | 2            |

## 6. Перечень учебно-методического обеспечения для самостоятельной работы обучающихся по дисциплине (модулю)

### Основная литература:

1. Попова И.Н. Казакова Ж.А., Ковальчук Г.М. Французский язык: [Электронный ресурс] : 21-е изд. - М.: «Нестор Академик», 2016. – с.11-58 - ISBN: 978-5-903262-95-3

2. Багана Ж., Лангнер А.Н. LeFranzaisdesAffaires. Деловой французский язык: Учебное пособие /. - М.:Флинта, 2016. - 264 с. ISBN 978-5-9765-1101-9

### Дополнительная литература:

1. Харитоновна И.В., Беляева Е., Бачинская А.С Французский язык: базовый курс: Учебник /. - М.:Прометей, 2013. - 406 с. ISBN 978-5-7042-2486-0

2. Базеева, Р. В. Qu'en pensez-vous? Что вы об этом думаете? [Электронный ресурс] : практикум речевого общения на французском языке / Р. В. Базеева, Н. В. Барышников, А. А. Корниенко. — 2-е изд.— М. : ФЛИНТА : Наука, 2012. — 261 с. Режим доступа: <http://znanium.com/catalog.php?bookinfo=454791>

3. SophieCorbeau.Chantaldubois.Jeans-Luc Penformis. LaurentSemichon. Hotellerie-restauration.com.CLEinternational/SEJER-Paris-2006 ISBN;209-033178-X. www.cle-inter.com

Для самостоятельной работы по дисциплине обучающиеся используют следующее учебно-методическое обеспечение:

### очная форма обучения

| <i>Вид работы</i>                                   | <i>Содержание (перечень вопросов)</i>  | <i>Трудоемкость СРС (в часах)</i> | <i>Рекомендации</i>   |
|---|--|-----------------------------------|---|
| <b>Модуль 1. Знакомство и представление</b>         |  |                                   |   |
| Подготовка к практическому занятию «Знакомство».    | Выполнение упражнений по формированию фонематического и интонационного слуха | 4                                 | Попова И.Н. Казакова Ж.А.,Ковальчук Г.М. Французский язык: [Электронный ресурс] : 21-е изд.. - М.: «Нестор Академик», 2016. – с.11-58 - ISBN: 978-5-903262-95-3 |
| Подготовка по теме 2. «Мой день в университете»     | Упражнения по формированию умений и навыков чтения                           | 4                                 | Попова И.Н. Казакова Ж.А.,Ковальчук Г.М. Французский язык: [Электронный ресурс] : 21-е изд.. - М.: «Нестор Академик», 2016. – с.60-68 - ISBN: 978-5-903262-95-3 |
| Подготовка к теме 3. «Студенческая жизнь в Париже». | Подготовка презентации по теме «Париж».                                      | 4                                 | Попова И.Н. Казакова Ж.А.,Ковальчук Г.М. Французский язык: [Электронный ресурс] : 21-е изд.. - М.: «Нестор Академик», 2016. – с.11-58 - ISBN: 978-5-903262-95-3 |



|  |   |    |  |
|--|---|----|--|
| Тема4. «Мои друзья»                                      | Самостоятельная работа по развитию монологической речи по теме с использованием презентации                   | 4  | Попова И.Н. Казакова Ж.А.,Ковальчук Г.М. Французский язык: [Электронный ресурс] : 21-е изд.. - М.: «Нестор Академик» , 2016. – - ISBN: 978-5-903262-95-3   |
| Модуль 2. Франкофония                                    |   |    |  |
| Тема5. Франкоговорящие страны                            | Выполнение упражнений по развитие лексико-грамматических навыков по теме «Франкофония»                        | 4  | Попова И.Н. Казакова Ж.А.,Ковальчук Г.М. Французский язык: [Электронный ресурс] : 21-е изд.. - М.: «Нестор Академик» , 2016. – с.112 - ISBN: 978-5-903262-95-3   |
| Тема6. Достопримечательност и Франции                    | Подготовка к ролевой игре по теме «Достопримечательности Франции»   | 4  | Попова И.Н. Казакова Ж.А.,Ковальчук Г.М. Французский язык: [Электронный ресурс] : 21-е изд.. - М.: «Нестор Академик» , 2016. – - ISBN: 978-5-903262-95-3   |
| Тема7. Образование во Франции: детский сад- университет. | Самостоятельное выполнение упражнений, заданий по теме «Образование во Франции»                               | 4  | <a href="http://www.francomania.ru">www.francomania.ru</a> и Попова И.Н. Казакова Ж.А.,Ковальчук Г.М. Французский язык: [Электронный ресурс] : 21-е изд.. - М.: «Нестор Академик» , 2016. – с.120- ISBN: 978-5-903262-95-3 |
| Тема8.На уроке французского языка                        | Упражнения по совершенствованию умений и навыков аудирования по теме «Урок французского языка»                | 3  | Попова И.Н. Казакова Ж.А.,Ковальчук Г.М. Французский язык: [Электронный ресурс] : 21-е изд.. - М.: «Нестор Академик» , 2016. – с. - ISBN: 978-5-903262-95-3  |
| Тема9. Ориентирование в Париже                           | Упражнения по совершенствованию умений и навыков продуцирования устной речи по теме «Ориентирование в Париже» | 3  | Попова И.Н. Казакова Ж.А.,Ковальчук Г.М. Французский язык: [Электронный ресурс] : 21-е изд.. - М.: «Нестор Академик» , 2016. – с. - ISBN: 978-5-903262-95-3  |
| Итого  |   | 34 |  |
| Модуль3. Проблемы молодежи                               |   |    |  |



|  |  |   |  |
|--|--|---|--|
| Тема 10. Один день из жизни французского служащего                   | Работа с учебным материалом по теме: «Один день из жизни французского служащего»                                       | 3 | Попова И.Н. Казакова Ж.А.,Ковальчук Г.М. Французский язык: [Электронный ресурс] : 21-е изд.. - М.: «Нестор Академик» , 2016. – с. - ISBN: 978-5-903262-95-3  |
| Тема 11.«Мой университет - РГУТиС».                                  | Подготовить презентацию по теме «Моя учеба»  | 3 | Попова И.Н. Казакова Ж.А.,Ковальчук Г.М. Французский язык: [Электронный ресурс] : 21-е изд.. - М.: «Нестор Академик» , 2016. – с. - ISBN: 978-5-903262-95-3  |
| Тема12.«Мое поколение»   | Упражнения по совершенствованию диалогической речи по теме.  | 3 | Попова И.Н. Казакова Ж.А.,Ковальчук Г.М. Французский язык: [Электронный ресурс] : 21-е изд.. - М.: «Нестор Академик» , 2016. – с. - ISBN: 978-5-903262-95-3  |
| Тема13.«Молодежь и безработица».                                     | «Круглый стол» по теме «Молодежь и безработица».   | 3 | Поиск и обзор дополнительного материала а сети Интернет <a href="http://www.wikipedia.org">http://www.wikipedia.org</a><br><a href="http://www.youtube.com">http://www.youtube.com</a>   |
| Подготовка к практическому занятию №14.«Как я зарабатываю на жизнь?» | Выполнение упражнений по совершенствованию умений и навыков письменной речи по теме 14.                                | 3 | Попова И.Н. Казакова Ж.А.,Ковальчук Г.М. Французский язык: [Электронный ресурс] : 21-е изд.. - М.: «Нестор Академик» , 2016. – с. - ISBN: 978-5-903262-95-3<br>Поиск и обзор дополнительной информации в сети Интернет и подготовка докладов в рамках темы «Как я зарабатываю на жизнь?» |
| Тема15. «Жить отдельно». «Мое жилье».                                | Самостоятельная работа по совершенствованию умений и навыков монологической и диалогической речи в рамках данной темы. | 3 | Попова И.Н. Казакова Ж.А.,Ковальчук Г.М. Французский язык: [Электронный ресурс] : 21-е изд.. - М.: «Нестор Академик» , 2016. – с. - ISBN: 978-5-903262-95-3  |
| Модуль 4.Туризм и гостеприимство                                     |  |   |  |
| Тема 16.«Туризм во   | Подготовка   | 3 | Поиск и обзор дополнительного  |



|   |  |    |   |
|---|--|----|---|
| Франции»                                    | презентации по теме «Туризм во Франции»  |    | материала а сети Интернет<br><a href="http://www.wikipedia.org">http://www.wikipedia.org</a><br><a href="http://www.youtube.com">http://www.youtube.com</a>   |
| Тема 17.Туризм и гостиничное дело           | Выполнение работы по совершенствованию умений и навыков монологической в рамках данной темы                              | 3  | Поиск и обзор дополнительного материала в сети Интернет<br><a href="http://www.wikipedia.org">http://www.wikipedia.org</a>  |
| Тема18.«Летние каникулы»                    | Совершенствование умений и навыков аудирования в рамках данной темы  | 3  | Попова И.Н. Казакова Ж.А.,Ковальчук Г.М. Французский язык: [Электронный ресурс] : 21-е изд.. - М.: «Нестор Академик» , 2016. – с. - ISBN: 978-5-903262-95-3   |
| Тема19.Путешествие                          | Самостоятельная работа по совершенствованию умений и навыков говорения и аудирования                                     | 3  | Попова И.Н. Казакова Ж.А.,Ковальчук Г.М. Французский язык: [Электронный ресурс] : 21-е изд.. - М.: «Нестор Академик» , 2016. – с. - ISBN: 978-5-903262-95-3   |
| Тема20.Виды туризма                         | Самостоятельное выполнение упражнений, заданий по теме «Виды туризма»  | 2  | Поиск и обзор дополнительного материала а сети Интернет<br><a href="http://www.wikipedia.org">http://www.wikipedia.org</a><br><a href="http://www.youtube.com">http://www.youtube.com</a>   |
| Тема21.Гостиницы                            | Самостоятельное выполнение упражнений, заданий по совершенствованию умений и навыков монологической в рамках данной темы | 2  | БаганаЖ., ЛангнерА.Н . LeFranzaisdesAffaires. Деловой французский язык: Учебное пособие /. - М.:Флинта, 2016. - 264 с. ISBN 978-5-9765-1101-9 SophieCorbeau.Chantaldubois.Jeans-Luc Penfornis. LaurentSemichon. Hotellerie-restauration.com.CLEinternational/S EJER-Paris-2006 ISBN;209-033178-X. www.cle-inter.com |
| Итого                                       |  | 34 |   |
| Блок 5.Моя специальность «Гостиничное дело» |  |    |   |
| Тема 22.Гостиничное дело.                   | Самостоятельное выполнение упражнений, заданий по формированию умений и навыков устной и                                 | 5  | БаганаЖ., ЛангнерА.Н . LeFranzaisdesAffaires. Деловой французский язык: Учебное пособие /. - М.:Флинта, 2016. - 264 с. ISBN 978-5-9765-1101-9 SophieCorbeau.Chantaldubois.Jeans-Luc Penfornis. LaurentSemichon.   |





|   |  |   |  |
|---|--|---|--|
|   | письменной речи в рамках данной темы   |   | Hotellerie-<br>restauration.com.CLEinternational/S<br>EJER-Paris-2006 ISBN;209-<br>033178-X. <a href="http://www.cle-inter.com">www.cle-inter.com</a>                          |
| Тема23.Моя карьера.<br>Первые шаги в<br>гостиничном деле. | Самостоятельное<br>выполнение<br>упражнений,<br>заданий<br>совершенствованию<br>умений и навыков<br>монологической и<br>диалогической речи<br>в рамках данной<br>темы.     | 5 | Попова И.Н. Казакова<br>Ж.А.,Ковальчук Г.М.<br>Французский язык:<br>[Электронный ресурс] : 21-е изд..<br>- М.: «Нестор Академик», 2016. –<br>с. - ISBN: 978-5-903262-95-3      |
| Тема24.«Профессиона<br>льная этика».                      | Самостоятельное<br>выполнение<br>упражнений,<br>заданий по<br>совершенствованию<br>умений и навыков  | 5 | БаганаЖ., ЛангнерА.Н .<br>LeFranzaisdesAffaires. Деловой<br>французский язык: Учебное<br>пособие /. - М.:Флинта, 2016. - 264<br>с. ISBN 978-5-9765-1101-9                      |
| Тема 25. Индустрия<br>питания                             | Самостоятельное<br>выполнение<br>упражнений,<br>заданий по<br>совершенствованию<br>умений и навыков  | 5 | БаганаЖ., ЛангнерА.Н .<br>LeFranzaisdesAffaires. Деловой<br>французский язык: Учебное<br>пособие /. - М.:Флинта, 2016. - 264<br>с. ISBN 978-5-9765-1101-9                      |
| Тема 26. Ресторанное<br>дело                              | Самостоятельное<br>выполнение<br>упражнений,<br>заданий по<br>совершенствованию<br>умений и навыков  | 5 | БаганаЖ., ЛангнерА.Н .<br>LeFranzaisdesAffaires. Деловой<br>французский язык: Учебное<br>пособие /. - М.:Флинта, 2016. - 264<br>с. ISBN 978-5-9765-1101-9                      |
| Тема27.Деловая<br>командировка                            | Самостоятельное<br>выполнение<br>упражнений,<br>заданий по<br>совершенствованию<br>умений и навыков<br>монологической в<br>рамках данной темы<br>Подготовка<br>презентации | 5 | Попова И.Н. Казакова<br>Ж.А.,Ковальчук Г.М.<br>Французский язык: [Электронный<br>ресурс] : 21-е изд.. - М.: «Нестор<br>Академик», 2016. – с.11-58 -<br>ISBN: 978-5-903262-95-3 |
| Тема 28.Визит<br>зарубежного партнера                     | Подготовка<br>презентации  | 4 | Багана Ж., Лангнер А.Н .<br>LeFranzaisdesAffaires. Деловой<br>французский язык: Учебное<br>пособие /. - М.:Флинта, 2016. - 264<br>с. ISBN 978-5-9765-1101-9                    |



|                                   |   |    |  |
|-----------------------------------|---|----|--|
|                                   |   |    |  |
| Итого                             |   | 34 |  |
| Тема 29.Формы общения с клиентами | Самостоятельное выполнение упражнений, заданий по формированию умений и навыков делового общения на французском языке | 4  | Багана Ж., Лангнер А.Н .<br>LeFranzaisdesAffaires. Деловой французский язык: Учебное пособие /. - М.:Флинта, 2016. - 264 с. ISBN 978-5-9765-1101-9 |
| Тема 30.Деловой разговор          | Самостоятельное выполнение упражнений, заданий по совершенствованию умений и навыков делового общения                 | 4  | Багана Ж., Лангнер А.Н .<br>LeFranzaisdesAffaires. Деловой французский язык: Учебное пособие /. - М.:Флинта, 2016. - 264 с. ISBN 978-5-9765-1101-9 |
| Тема 31.Деловая переписка         | Самостоятельное выполнение упражнений, заданий по совершенствованию умений и навыков письма в рамках заданной темы.   | 4  | Багана Ж., Лангнер А.Н .<br>LeFranzaisdesAffaires. Деловой французский язык: Учебное пособие /. - М.:Флинта, 2016. - 264 с. ISBN 978-5-9765-1101-9 |
| Тема 32.Переговоры                | Самостоятельное выполнение упражнений, заданий по совершенствованию умений и навыков говорения                        | 4  | Багана Ж., Лангнер А.Н .<br>LeFranzaisdesAffaires. Деловой французский язык: Учебное пособие /. - М.:Флинта, 2016. - 264 с. ISBN 978-5-9765-1101-9 |
| Тема 33.Разговор по телефону      | Ролевая игра по теме «Деловой разговор по телефону»   | 4  | Багана Ж., Лангнер А.Н .<br>LeFranzaisdesAffaires. Деловой французский язык: Учебное пособие /. - М.:Флинта, 2016. - 264 с. ISBN 978-5-9765-1101-9 |
| Тема 34.Письмо-запрос             | Самостоятельное выполнение упражнений, заданий по формированию умений и навыков составления «делового письма»         | 4  | Багана Ж., Лангнер А.Н .<br>LeFranzaisdesAffaires. Деловой французский язык: Учебное пособие /. - М.:Флинта, 2016. - 264 с. ISBN 978-5-9765-1101-9 |
| Тема 35.Составление контракта     | Самостоятельное выполнение  | 6  | Багана Ж., Лангнер А.Н .<br>LeFranzaisdesAffaires. Деловой   |



|  |  |     |  |
|--|--|-----|--|
|  | упражнений, заданий по формированию умений и навыков составления контракта.                                      |     | французский язык: Учебное пособие /. - М.:Флинта, 2016. - 264 с. ISBN 978-5-9765-1101-9  |
| Тема 36.<br>Собеседование при устройстве на работу | Самостоятельное выполнение упражнений, заданий по совершенствованию умений и навыков диалогической речи по теме. | 4   | Багана Ж., Лангнер А.Н .<br>LeFranzaisdesAffaires. Деловой французский язык: Учебное пособие /. - М.:Флинта, 2016. - 264 с. ISBN 978-5-9765-1101-9 |
| Итого  |  | 34  |  |
| Итого по дисциплине                                |  | 136 |  |

### заочная форма обучения

| Вид работы   | Содержание (перечень вопросов)   | Трудоемкость СРС (в часах) | Рекомендации   |
|--|--|----------------------------|--|
| <b>Модуль 1. Знакомство и представление</b>            |  |                            |  |
| Тема 1. Я и моя семья. Семейные традиции, уклад жизни. | Выполнение упражнений по формированию фонематического и интонационного слуха | 12                         | Попова И.Н. Казакова Ж.А.,Ковальчук Г.М. Французский язык: [Электронный ресурс] : 21-е изд.. - М.: «Нестор Академик» , 2016. – с.11-58 - ISBN: 978-5-903262-95-3 |
| Тема 2. Дом, жилищные условия.                         | Упражнения по формированию умений и навыков чтения                           | 12                         | Попова И.Н. Казакова Ж.А.,Ковальчук Г.М. Французский язык: [Электронный ресурс] : 21-е изд.. - М.: «Нестор Академик» , 2016. – с.11-58 - ISBN: 978-5-903262-95-3 |
| 3. Досуг и развлечения в семье. Семейные путешествия.  | Подготовка презентации по теме «Париж».                                      | 12                         | Попова И.Н. Казакова Ж.А.,Ковальчук Г.М. Французский язык: [Электронный ресурс] : 21-е изд.. - М.: «Нестор Академик» , 2016. – с.11-58 - ISBN: 978-5-903262-95-3 |



|   |  |    |  |
|---|--|----|--|
| Тема 4. Еда. Покупки.   | Самостоятельная работа по развитию монологической речи по теме с использованием презентации    | 12 | Попова И.Н. Казакова Ж.А.,Ковальчук Г.М. Французский язык: [Электронный ресурс] : 21-е изд.. - М.: «Нестор Академик» , 2016. – с.11-58 - ISBN: 978-5-903262-95-3 |
| Модуль 2. . Высшее образование.   |  |    |  |
| Тема 5. Высшее образование в России и за рубежом.                                   | Выполнение упражнений по развитие лексико-грамматических навыков по теме «Франкофония»         | 12 | Попова И.Н. Казакова Ж.А.,Ковальчук Г.М. Французский язык: [Электронный ресурс] : 21-е изд.. - М.: «Нестор Академик» , 2016. – с.11-58 - ISBN: 978-5-903262-95-3 |
| Тема 6. Мой вуз.  | Подготовка к ролевой игре по теме «Достопримечательности Франции»                              | 12 | Попова И.Н. Казакова Ж.А.,Ковальчук Г.М. Французский язык: [Электронный ресурс] : 21-е изд.. - М.: «Нестор Академик» , 2016. – с.11-58 - ISBN: 978-5-903262-95-3 |
| Тема 7. Студенческая жизнь в России и за рубежом.                                   | Самостоятельное выполнение упражнений, заданий по теме «Образование во Франции»                | 12 | Попова И.Н. Казакова Ж.А.,Ковальчук Г.М. Французский язык: [Электронный ресурс] : 21-е изд.. - М.: «Нестор Академик» , 2016. – с.11-58 - ISBN: 978-5-903262-95-3 |
| Тема 8. Студенческие международные контакты: научные, профессиональные, культурные. | Упражнения по совершенствованию умений и навыков аудирования по теме «Урок французского языка» | 12 | Попова И.Н. Казакова Ж.А.,Ковальчук Г.М. Французский язык: [Электронный ресурс] : 21-е изд.. - М.: «Нестор Академик» , 2016. – с.11-58 - ISBN: 978-5-903262-95-3 |
| Модуль3. Язык и культура  |  |    |  |
| Тема 9. Язык как средство межкультурного общения.                                   | Работа с учебным материалом по теме: «Один день из жизни французского служащего»               | 14 | Попова И.Н. Казакова Ж.А.,Ковальчук Г.М. Французский язык: [Электронный ресурс] : 21-е изд.. - М.: «Нестор Академик» , 2016. – с.11-58 - ISBN: 978-5-903262-95-3 |
| Тема 10.Образ жизни современного человека в России и за рубежом.                    | Подготовить презентацию по теме «Моя учеба»  | 14 | Попова И.Н. Казакова Ж.А.,Ковальчук Г.М. Французский язык: [Электронный ресурс] : 21-е изд.. - М.: «Нестор Академик» , 2016. – с.11-58 - ISBN: 978-5-903262-95-3 |
| Тема 11. Общее и  | Упражнения по  | 14 | Попова И.Н. Казакова   |



|   |   |    |   |
|---|---|----|---|
| различное в странах<br>инациональных<br>культурах.  | совершенствованию<br>диалогической речи<br>по теме.   |    | Ж.А.,Ковальчук Г.М.<br>Французский язык: [Электронный<br>ресурс] : 21-е изд.. - М.: «Нестор<br>Академик» , 2016. – с.11-58 -<br>ISBN: 978-5-903262-95-3   |
| Модуль 4. Индустрия туризма и гостеприимства  |   |    |   |
| Тема 12. Виды<br>туризма.   | Выполнение<br>упражнений по<br>совершенствованию<br>умений и навыков<br>письменной речи по<br>теме 14.                                      | 14 | Поиск и обзор<br>дополнительной информации в<br>сети Интернет и подготовка<br>докладов в рамках темы «Как я<br>зарабатываю на жизнь?»   |
| Тема 13.<br>Классификация отелей  | Самостоятельная<br>работа по<br>совершенствованию<br>умений и навыков<br>монологической и<br>диалогической речи<br>в рамках данной<br>темы. | 13 | Поиск и обзор дополнительной<br>информации в сети Интернет и<br>подготовка докладов по теме 15  |
| Тема 14. Работа<br>турагенств и<br>туроператоров  | Подготовка<br>презентации по теме<br>«Туризм во<br>Франции»   | 14 | Поиск и обзор дополнительного<br>материала а сети Интернет<br><a href="http://www.wikipedia.org">http://www.wikipedia.org</a><br><br><a href="http://www.youtube.com">http://www.youtube.com</a>  |
| Тема 15. Мировые<br>достижения в<br>искусстве (музыка,<br>танцы, живопись,<br>театр, кино,<br>архитектура). | Выполнение работы<br>по<br>совершенствованию<br>умений и навыков<br>монологической в<br>рамках данной темы                                  | 13 | zБагана, Ж. Le Franais des<br>Affaires. Деловой французский<br>язык [Электронный ресурс] : Уч.<br>пособ. / Ж. Багана, А. Н. Лангнер.<br>- М. : Флинта : Наука, 2011. - 264<br>с. Режим<br>доступа:<br><a href="http://znanium.com/catalog.php?bookinfo=405871">http://znanium.com/catalog.php?bookinfo=405871</a> |
| Модуль 5 Проблемы молодежи  |   |    |   |
| Тема 16. Глобальные<br>проблемы<br>человечества и пути<br>их решения.                                       | Совершенствование<br>умений и навыков<br>аудирования в<br>рамках данной темы  | 30 | Багана Ж., Лангнер А.Н .<br>LeFranzaisdesAffaires. Деловой<br>французский язык: Учебное<br>пособие /. - М.:Флинта, 2016. - 264<br>с. ISBN 978-5-9765-1101-9   |



|   |  |    |   |
|---|--|----|---|
| Тема 17. Молодежь и безработица.                        | Самостоятельная работа по совершенствованию умений и навыков говорения и аудирования                                     | 30 | Поиск и обзор дополнительного материала в сети Интернет<br><a href="http://www.wikipedia.org">http://www.wikipedia.org</a>  |
| Тема 18. Субкультуры.                                   | Самостоятельное выполнение упражнений, заданий по теме «Виды туризма»  | 30 | Поиск и обзор дополнительного материала в сети Интернет<br><a href="http://www.wikipedia.org">http://www.wikipedia.org</a><br><a href="http://www.youtube.com">http://www.youtube.com</a><br>Багана Ж., Лангнер А.Н .<br>LeFranzaisdesAffaires. Деловой французский язык: Учебное пособие /. - М.:Флинта, 2016. - 264 с. ISBN 978-5-9765-1101-9 |
| Модуль 6. Будущая профессия                             |  |    |   |
| Тема 19. Профессии                                      | Самостоятельное выполнение упражнений, заданий по совершенствованию умений и навыков монологической в рамках данной темы | 14 | Багана Ж., Лангнер А.Н .<br>LeFranzaisdesAffaires. Деловой французский язык: Учебное пособие /. - М.:Флинта, 2016. - 264 с. ISBN 978-5-9765-1101-9  |
| Тема 20. Составление резюме и сопроводительного письма. | Самостоятельное выполнение упражнений, заданий по совершенствованию умений и навыков монологической в рамках данной темы | 14 | Багана Ж., Лангнер А.Н .<br>LeFranzaisdesAffaires. Деловой французский язык: Учебное пособие /. - М.:Флинта, 2016. - 264 с. ISBN 978-5-9765-1101-9  |
| Тема 21. Подготовка к собеседованию.                    | Самостоятельное выполнение упражнений, заданий по совершенствованию умений и навыков монологической в рамках данной темы | 14 | Багана Ж., Лангнер А.Н .<br>LeFranzaisdesAffaires. Деловой французский язык: Учебное пособие /. - М.:Флинта, 2016. - 264 с. ISBN 978-5-9765-1101-9  |
| Тема 22. Виды деловой корреспонденции.                  | Самостоятельное выполнение упражнений,   | 14 | Багана Ж., Лангнер А.Н .<br>LeFranzaisdesAffaires. Деловой  |



|                     |  |     |   |
|---------------------|--|-----|---|
|                     | заданий по формированию умений и навыков устной и письменной речи в рамках данной темы |     | французский язык: Учебное пособие /. - М.:Флинта, 2016. - 264 с. ISBN 978-5-9765-1101-9 |
| Итого по дисциплине |  | 338 |   |

## 7. Фонд оценочных средств для проведения текущей и промежуточной аттестации обучающихся по дисциплине (модулю)

### 7.1. Перечень компетенций с указанием этапов их формирования в процессе освоения образовательной программы

| Индекс компетенции | Содержание компетенции (или ее части) | Раздел дисциплины, обеспечивающий формирование компетенции (или ее части) | В результате изучения раздела дисциплины, обеспечивающего формирование компетенции (или ее части) обучающийся должен:                                 |       |         |
|--------------------|---------------------------------------|---|---|-------|---------|
|                    |                                       |   | Знать   | уметь | Владеть |
|                    |                                       |   | Способность осуществлять деловую коммуникацию в устной и письменной формах на государственном языке Российской Федерации и иностранном(ых) языке (ах) |       |         |



УК  
4

|  |  |  |  |   |
|--|--|--|--|---|
| <p>УК-4.1.<br/>Выбирает стиль общения на государственном языке Российской Федерации и иностранном языке в зависимости от цели и условий партнерства; адаптирует речь, стиль общения и язык жестов к ситуациям взаимодействия</p> | <p><b>Для всех разделов дисциплины:</b><br/>Блок1. Знакомство и представление.<br/>Блок2. Франкофония<br/>Блок3. Проблема молодежи.<br/>Блок4. Туризм и гостеприимство.<br/>Блок5. Моя специальность<br/>Блок6. Деловая коммуникация</p> | <p>речевые тактики, шаблоны и штампы устной и письменной коммуникации и во французском; отличительные особенности корпоративного сознания в странах изучаемого языка для результативно коммуникации с зарубежными партнерами; особенности межкультурного общения и правила оформления деловых писем на изучаемом языке</p> | <p>- вести диалогическую и монологическую речь с использованием наиболее употребительных и относительно простых лексико-грамматических средств в сфере гостиничного дела</p> <p>- использовать предлагаемые системно-морфологические образования и умение оперировать языковыми средствами соответственно этике общения в сфере ресторанного и гостиничного бизнеса;</p> | <p>навыками письменной речи; базовыми навыками перевода профессионального текста и работы с профессионально-ориентированными материалами на иностранном языке в сфере гостиничного дела</p>                     |
| <p>УК-4.2.<br/>Ведет диалог для сотрудничества в социальной и профессиональной сферах</p>  | <p>Блок 4. Туризм и гостеприимство<br/>Блок5. Моя специальность<br/>Блок6. Деловая коммуникация</p>  | <p>иностранный язык на уровне профессионального общения и письменного перевода, что обеспечивается за счет знаний:<br/>- основной</p>  | <p>самостоятельно приобретать и использовать новые знания и умения, что достигается за счет умения:<br/>- вести диалогическую и монологическую речь с использованием лексико-грамматических средств в основных коммуникативных ситуациях неофициального и официального общения,<br/>- выбирать общую</p>   | <p>навыками публичных деловых и научных коммуникаций, что предполагает владение:<br/>- навыками работы со словарем для чтения и понимания прагматических текстов и текстов по узкому профилю специальности;</p> |





|   |  |  |  |  |
|---|--|--|--|--|
|   |  | <p>терминологии по направлению подготовки;</p> <p>- основных грамматических явлений, характерных для профессиональной речи в сфере гостиничного дела</p>   | <p>стратегию перевода с учетом его цели и характеристики текста в сфере гостиничного дела</p>  | <p>-навыками речевого общения с целью использования их в профессиональных дискуссиях, конференциях, переговорах, интервью и других видах речевой деятельности;</p>   |
| <p>УК-4.3.<br/>Ведет деловую переписку на государственном языке Российской Федерации и иностранным языком с учетом особенностей стилистики и официальных и неофициальных писем и социокультурных различий в формате корреспонденции</p> | <p>Блок 5.<br/>Моя специальность</p> <p>Блок 6. Деловая коммуникация</p> | <p>Письменный деловой иностранный язык, что обеспечивается за счет знаний:</p> <p>- основной терминологии по направлению подготовки;</p> <p>- основных грамматических явлений, характерных для профессиональной речи с учетом особенностей стилистики официальных и неофициальных писем и социокультурных различий в формате</p> | <p>самостоятельно приобретать и использовать новые знания и умения, что достигается за счет умения:</p> <p>- выбирать общую стратегию перевода с учетом его цели и характеристики текста-оригинала с учетом особенностей стилистики официальных и неофициальных писем и социокультурных различий в формате корреспонденции</p> | <p>навыками публичных деловых и научных коммуникаций, что предполагает владение:</p> <p>- основными навыками письма для ведения переписки в сфере профессиональной деятельности;</p> <p>-навыками речевого общения с целью использования их в профессиональных дискуссиях, конференциях, переговорах, интервью и других видах речевой деятельности с учетом особенностей стилистики официальных и неофициальных писем и социокультурных различий в формате</p> |



|  |  |                     |  |                 |
|--|--|---------------------|--|-----------------|
|  |  | корреспонден<br>ции |  | корреспонденции |
|--|--|---------------------|--|-----------------|

## 7.2. Описание показателей и критериев оценивания компетенций на разных этапах их формирования, описание шкал оценивания

| Результат обучения по дисциплине   | Показатель оценивания                    | Критерий оценивания   | Этап освоения компетенции  |
|--|--|---|--|
| <p>Знание грамматические особенности письменной и устной коммуникации, особенности межкультурного общения;</p> <p>- необходимый уровень речевой культуры при ведении деловых переговоров</p> <p>Умение использовать предлагаемые системно-морфологические образования и умение оперировать языковыми средствами соответственно этике общения в сфере ресторанного и гостиничного бизнеса; вести диалогическую и монологическую речь с использованием наиболее употребительных и относительно простых лексико-грамматических средств</p> <p>Владение основными навыками письменной речи; базовыми навыками перевода профессионального текста и работы с профессионально-ориентированными материалами на иностранном языке</p> | Тестирование, устный опрос, деловая игра | <p>Студент продемонстрировал знание грамматических особенностей письменной и устной коммуникации, особенности межкультурного общения; необходимый уровень речевой культуры при ведении деловых переговоров</p> <p>Продемонстрировал умение использовать предлагаемые системно-морфологические образования и умение оперировать языковыми средствами соответственно этике общения в сфере ресторанного и гостиничного бизнеса; вести диалогическую и монологическую речь с использованием наиболее употребительных и относительно простых лексико-грамматических средств</p> <p>Студент продемонстрировал навыки владения основными навыками письменной речи; базовыми навыками перевода профессионального текста и работы с профессионально-ориентированными материалами на иностранном языке</p> | Закрепление способности осуществлять деловую коммуникацию в устной и письменной формах на государственном языке Российской Федерации и иностранном(ых) языке (ах) (УК-4) |
| <p>Знание:</p> <p>- речевых тактик, шаблонов и штампов устной и</p>  |  | <p>Студент продемонстрировал знание:</p> <p>- речевых тактик, шаблонов и</p>  | Закрепление способности выбирать   |



|  |   |   |  |
|--|---|---|--|
| <p>письменной коммуникации во французском; отличительные особенности корпоративного сознания в странах изучаемого языка для результативной коммуникации с зарубежными партнерами; особенности межкультурного общения и правила оформления деловых писем на изучаемом языке.</p> <p>Уметь:</p> <ul style="list-style-type: none"><li>- вести диалогическую и монологическую речь с использованием наиболее употребительных и относительно простых лексико-грамматических средств в сфере гостиничного дела;</li><li>- использовать предлагаемые системно-морфологические образования и умение оперировать языковыми средствами соответственно этике общения в сфере ресторанного и гостиничного бизнеса;</li></ul> <p>Владеть:</p> <ul style="list-style-type: none"><li>- навыками письменной речи; базовыми навыками перевода профессионального текста и работы с профессионально-ориентированными материалами на иностранном языке в сфере гостиничного дела</li></ul> |   | <p>штампов устной и письменной коммуникации во французском; отличительные особенности корпоративного сознания в странах изучаемого языка для результативной коммуникации с зарубежными партнерами; особенности межкультурного общения и правила оформления деловых писем на изучаемом языке.</p> <p>Продемонстрировал умение:</p> <ul style="list-style-type: none"><li>- вести диалогическую и монологическую речь с использованием наиболее употребительных и относительно простых лексико-грамматических средств в сфере гостиничного дела;</li><li>- использовать предлагаемые системно-морфологические образования и умение оперировать языковыми средствами соответственно этике общения в сфере ресторанного и гостиничного бизнеса.</li></ul> <p>Студент продемонстрировал навыки:</p> <ul style="list-style-type: none"><li>- письменной речи; базовыми навыками перевода профессионального текста и работы с профессионально-ориентированными материалами на иностранном языке в сфере гостиничного дела.</li></ul> | <p>стиль общения на государственном языке Российской Федерации и иностранном языке в зависимости от цели и условий партнерства; адаптировать речь, стиль общения и язык жестов к ситуациям взаимодействия (УК-4.1)</p> |
| <p>Знание:</p> <ul style="list-style-type: none"><li>- иностранного языка на уровне профессионального общения и письменного перевода, что обеспечивается за счет</li></ul>   | <p>Тестирование, устный опрос, деловая игра</p> | <p>Студент продемонстрировал знание:</p> <ul style="list-style-type: none"><li>- иностранного языка на уровне профессионального общения и письменного перевода, что обеспечивается</li></ul>  | <p>Закрепление способности вести диалог для сотрудничества в социальной</p>  |



|   |                                    |   |   |
|---|------------------------------------|---|---|
| <p>знаний основной терминологии по направлению подготовки;</p> <ul style="list-style-type: none"> <li>- основных грамматических явлений, характерных для профессиональной речи в сфере гостиничного дела.</li> </ul> <p>Умение:</p> <ul style="list-style-type: none"> <li>- самостоятельно приобретать и использовать новые знания и умения;</li> <li>- вести диалогическую и монологическую речь с использованием лексико-грамматических средств в основных коммуникативных ситуациях неофициального и официального общения;</li> <li>- выбирать общую стратегию перевода с учетом его цели и характеристики текста в сфере гостиничного дела.</li> </ul> <p>Владение:</p> <ul style="list-style-type: none"> <li>- навыками публичных деловых и научных коммуникаций;</li> <li>- навыками работы со словарем для чтения и понимания прагматических текстов и текстов по узкому профилю специальности;</li> <li>- навыками речевого общения с целью использования их в профессиональных дискуссиях, конференциях, переговорах, интервью и других видах речевой деятельности.</li> </ul> |                                    | <p>за счет знаний основной терминологии по направлению подготовки;</p> <ul style="list-style-type: none"> <li>- основных грамматических явлений, характерных для профессиональной речи в сфере гостиничного дела.</li> </ul> <p>Продemonстрировал умение:</p> <ul style="list-style-type: none"> <li>- самостоятельно приобретать и использовать новые знания и умения;</li> <li>- вести диалогическую и монологическую речь с использованием лексико-грамматических средств в основных коммуникативных ситуациях неофициального и официального общения;</li> <li>- выбирать общую стратегию перевода с учетом его цели и характеристики текста в сфере гостиничного дела.</li> </ul> <p>Студент продемонстрировал владение:</p> <ul style="list-style-type: none"> <li>- навыками публичных деловых и научных коммуникаций;</li> <li>- навыками работы со словарем для чтения и понимания прагматических текстов и текстов по узкому профилю специальности;</li> <li>- навыками речевого общения с целью использования их в профессиональных дискуссиях, конференциях, переговорах, интервью и других видах речевой деятельности.</li> </ul> | <p>и профессиональной сферах (УК-4.2)</p>                 |
| <p>Знание:</p> <ul style="list-style-type: none"> <li>- письменного делового иностранного языка, что</li> </ul>   | <p>Тестирование, устный опрос,</p> | <p>Студент продемонстрировал знание:</p> <ul style="list-style-type: none"> <li>- письменного делового</li> </ul>   | <p>Закрепление способности вести деловую переписку на</p> |



|  |                     |  |  |
|--|---------------------|--|--|
| <p>обеспечивается за счет знаний основной терминологии по направлению подготовки;</p> <p>- основных грамматических явлений, характерных для профессиональной речи</p> <p>учетом особенностей стилистики официальных и неофициальных писем и социокультурных различий в формате корреспонденции.</p> <p>Умение:</p> <p>- самостоятельно приобретать и использовать новые знания и умения;</p> <p>- выбирать общую стратегию перевода с учетом его цели и характеристики текста-оригинала с учетом особенностей стилистики официальных и неофициальных писем и социокультурных различий в формате корреспонденции.</p> <p>Владение:</p> <p>- навыками публичных деловых и научных коммуникаций;</p> <p>- основными навыками письма для ведения переписки в сфере профессиональной деятельности;</p> <p>-навыками речевого общения с целью использования их в профессиональных дискуссиях, конференциях, переговорах, интервью и других видах речевой</p> | <p>деловая игра</p> | <p>иностранного языка, что обеспечивается за счет знаний основной терминологии по направлению подготовки;</p> <p>- основных грамматических явлений, характерных для профессиональной речи</p> <p>учетом особенностей стилистики официальных и неофициальных писем и социокультурных различий в формате корреспонденции.</p> <p>Продемонстрировал умение:</p> <p>- самостоятельно приобретать и использовать новые знания и умения;</p> <p>- выбирать общую стратегию перевода с учетом его цели и характеристики текста-оригинала с учетом особенностей стилистики официальных и неофициальных писем и социокультурных различий в формате корреспонденции.</p> <p>Студент продемонстрировал владение:</p> <p>- навыками публичных деловых и научных коммуникаций;</p> <p>- основными навыками письма для ведения переписки в сфере профессиональной деятельности;</p> <p>-навыками речевого общения с целью использования их в профессиональных дискуссиях, конференциях, переговорах, интервью и других видах речевой деятельности с учетом</p> | <p>государственн ом языке Российской Федерации и иностранном языке с учетом особенностей стилистики официальных и неофициальны х писем и социокультурн ых различий в формате корреспонденц ии (УК-4.3)</p> |
|--|---------------------|--|--|



|   |  |   |  |
|---|--|---|--|
| деятельности с учетом особенностей стилистики официальных и неофициальных писем и социокультурных различий в формате корреспонденции. |  | особенностей стилистики официальных и неофициальных писем и социокультурных различий в формате корреспонденции. |  |
|---|--|---|--|

### Критерии и шкала оценивания освоения этапов компетенций на промежуточной аттестации

В качестве внутренней шкалы текущих оценок используется 80 балльная оценка обучающихся, как правило, по трем критериям: посещаемость, текущий контроль успеваемости, активность на учебных занятиях.

Рейтинговая оценка обучающихся по каждой дисциплине независимо от ее общей трудоемкости (без учета результатов экзамена/дифференцированного зачета) определяется по 80-балльной шкале в каждом семестре. Распределение баллов между видами контроля рекомендуется устанавливать в следующем соотношении:

- посещение учебных занятий (до 30 баллов за посещение всех занятий);
- текущий контроль успеваемости (до 50 баллов), в том числе:
  - 1 задание текущего контроля (0-10 баллов)
  - 2 задание текущего контроля (0-10 баллов)
  - 3 задание текущего контроля (0-10 баллов)
  - 4 задание текущего контроля (0-15 баллов);

Результаты текущего контроля успеваемости при выставлении оценки в ходе промежуточной аттестации следующим образом.

Оценка «отлично» может быть выставлена только по результатам сдачи экзамена/дифференцированного зачета. Автоматическое проставление оценки «отлично» не допускается.

**Если по результатам текущего контроля обучающийся набрал:**

**71-80 балл — имеет право получить «автоматом» «зачтено» или оценку «хорошо»;**

**62-70 баллов — имеет право получить «автоматом» «зачтено» или оценку «удовлетворительно»;**

**51-61 балл — обязан сдавать зачет/экзамен;**

**50 баллов и ниже — не допуск к зачету/экзамену.**

Технология выставления итоговой оценки, в том числе перевод в итоговую 5-балльную шкалу оценки определяется следующим образом:

**Таблица перевода рейтинговых баллов в итоговую 5 — балльную оценку**

| Баллы за семестр | Автоматическая оценка    |                       | Баллы за зачет/экзамен |     | Общая сумма баллов | Итоговая оценка |
|------------------|--------------------------|-----------------------|------------------------|-----|--------------------|-----------------|
|                  | зачтено                  | экзамен               | min                    | max |                    |                 |
| 71-80            | зачтено                  | 4 (хорошо)            | 18                     | 20  | 89-90              | 4 (хорошо)      |
|                  |                          |                       |                        |     | 91-100             | 5 (отлично)     |
| 62-70            | зачтено                  | 3 (удовлетворительно) | 15                     | 20  | 77-90              | 4 (хорошо)      |
| 51-61            | Допуск к зачету/экзамену |                       | 11                     | 20  | 62-75              | 3               |



|            |                              |  |  |       |                     |
|------------|------------------------------|--|--|-------|---------------------|
|            |                              |  |  |       | (удовлетворительно) |
|            |                              |  |  | 76-81 | 4 (хорошо)          |
| 50 и менее | Не допуск к зачету, экзамену |  |  |       |                     |

**Виды средств оценивания, применяемых при проведении текущего контроля и шкалы оценки уровня знаний, умений и навыков при выполнении отдельных форм текущего контроля**

*Средство оценивания-устный опрос*

Шкала оценки уровня знаний, умений и навыков при устном опросе

| Оценка | Критерии оценивания  | Показатели оценивания  |
|--------|--|--|
| «5»    | <ul style="list-style-type: none"> <li>– полно раскрыто содержание материала;</li> <li>– материал изложен грамотно, в определенной логической последовательности;</li> <li>– продемонстрировано системное и глубокое знание программного материала;</li> <li>– точно используется терминология;</li> <li>– показано умение иллюстрировать теоретические положения конкретными примерами, применять их в новой ситуации;</li> <li>– продемонстрировано усвоение ранее изученных сопутствующих вопросов, сформированность и устойчивость компетенций, умений и навыков;</li> <li>– ответ прозвучал самостоятельно, без наводящих вопросов;</li> <li>– допущены одна – две неточности при освещении второстепенных вопросов, которые исправляются по замечанию</li> </ul> | <ul style="list-style-type: none"> <li>– Обучающийся показывает всесторонние и глубокие знания программного материала,</li> <li>– знание основной и дополнительной литературы;</li> <li>– последовательно и четко отвечает на вопросы билета и дополнительные вопросы;</li> <li>– уверенно ориентируется в проблемных ситуациях;</li> <li>– демонстрирует способность применять теоретические знания для анализа практических ситуаций, делать правильные выводы, проявляет творческие способности в понимании, изложении и использовании программного материала;</li> <li>– подтверждает полное освоение компетенций, предусмотренных программой</li> </ul> |
|        | <ul style="list-style-type: none"> <li>– вопросы излагаются систематизировано и последовательно;</li> <li>– продемонстрировано умение анализировать материал, однако не все выводы носят аргументированный и доказательный характер;</li> </ul>  | <ul style="list-style-type: none"> <li>– обучающийся показывает полное знание программного материала, основной и дополнительной литературы;</li> </ul>   |



|            |  |  |
|------------|--|--|
| <p>«4»</p> | <p>– ответ удовлетворяет в основном требованиям на оценку «5», но при этом имеет один из недостатков:</p> <p>– а) в изложении допущены небольшие пробелы, не исказившие содержание ответа;</p> <p>– б) допущены один – два недочета при освещении основного содержания ответа, исправленные по замечанию преподавателя;</p> <p>– в) допущены ошибка или более двух недочетов при освещении второстепенных вопросов, которые легко исправляются по замечанию преподавателя</p>  | <p>– дает полные ответы на теоретические вопросы билета и дополнительные вопросы, допуская некоторые неточности;</p> <p>– правильно применяет теоретические положения к оценке практических ситуаций;</p> <p>– демонстрирует хороший уровень освоения материала и в целом подтверждает освоение компетенций, предусмотренных программой</p>  |
| <p>«3»</p> | <p>– неполно или непоследовательно раскрыто содержание материала, но показано общее понимание вопроса и продемонстрированы умения, достаточные для дальнейшего усвоения материала;</p> <p>– усвоены основные категории по рассматриваемому и дополнительным вопросам;</p> <p>– имелись затруднения или допущены ошибки в определении понятий, использовании терминологии, исправленные после нескольких наводящих вопросов;</p> <p>– при неполном знании теоретического материала выявлена недостаточная сформированность компетенций, умений и навыков, студент не может применить теорию в новой ситуации;</p> <p>– продемонстрировано усвоение основной лексики</p> | <p>– обучающийся показывает знание основного материала в объеме, необходимом для предстоящей профессиональной деятельности;</p> <p>– при ответе на вопросы билета и дополнительные вопросы не допускает грубых ошибок, но испытывает затруднения в последовательности их изложения;</p> <p>– не в полной мере демонстрирует способность применять теоретические знания для анализа практических ситуаций;</p> <p>– подтверждает освоение компетенций, предусмотренных программой на минимально допустимом уровне</p> |
| <p>«2»</p> | <p>– не раскрыто основное содержание учебного материала;</p> <p>– обнаружено незнание или непонимание большей или наиболее важной части учебного материала;</p> <p>– допущены ошибки в определении понятий, при использовании терминологии, которые не исправлены после нескольких наводящих вопросов.</p> <p>– не сформированы компетенции, умения и навыки.</p>  | <p>– обучающийся имеет существенные пробелы в знаниях основного учебного материала по дисциплине;</p> <p>– не способен аргументировано и последовательно его излагать, допускает грубые ошибки в ответах, неправильно отвечает на задаваемые вопросы или затрудняется с ответом;</p>   |





|  |  |  |
|--|--|--|
|  |  | – не подтверждает освоение компетенций, предусмотренных программой |
|--|--|--|

*Средство оценивания – тестирование*

**Шкала оценки уровня знаний, умений и навыков при решении тестовых заданий**

| Критерии оценки         | оценка                                   |
|-------------------------|--|
| выполнено верно заданий | «5», если (90 – 100)% правильных ответов |
|                         | «4», если (70 – 89)% правильных ответов  |
|                         | «3», если (50 – 69)% правильных ответов  |
|                         | «2», если менее 50% правильных ответов   |

*Средство оценивания – презентация*

**Шкала оценки уровня знаний, умений и навыков при презентации**

| Критерии оценивания  | баллы                |
|--|----------------------|
| Тема раскрыта, сделаны нужные акценты, точно использован понятийный аппарат, корректно сформулирована цель и задачи доклада, освещена методология сбора, анализа и оценки информации, приведено не менее 4 аналоговых кейс-практик, обоснован вывод. Используются современные методы обработки и представления данных. Иллюстративный (презентация) материал раскрывает все ключевые позиции. Студент смог аргументированно ответить на вопросы преподавателя и других учащихся. | «5», если 4-5 баллов |
| Тема раскрыта частично, в содержании не выделены основные смысловые точки, не сформулирована авторская позиция по теме, не сформулирована цель и задачи доклада, не полностью освещена методология сбора, анализа и оценки информации. Иллюстративный (презентация) материал не полностью раскрывает все ключевые позиции. Студент смог аргументированно ответить на часть вопросов преподавателя и других учащихся.   | «4», если 3 балла    |
| Тема раскрыта частично, в содержании не выделены основные смысловые точки, не сформулирована авторская позиция по теме, не сформулирована цель и задачи доклада, не освещена методология сбора, анализа и оценки информации. Иллюстративный (презентация) материал не полностью  | «3», если 2 балла    |



|  |                                 |
|--|---------------------------------|
| раскрывает все ключевые позиции. Использована не актуальная информация. Студент смог аргументированно ответить на часть вопросов преподавателя и других учащихся.  |                                 |
| Тема доклада не раскрыта, не сформулирована авторская позиция по теме, не сформулирована цель и задачи, не освещена методология сбора, анализа и оценки информации. Иллюстративный (презентация) материал отсутствует. Использована устаревшая информация. Студент не смог аргументированно ответить на вопросы преподавателя и других учащихся. | <b>«2», если менее 2 баллов</b> |

*Средство оценивания – деловая игра*

### **Шкала оценки уровня знаний, умений и навыков при проведении деловой игры**

|  |  |
|--|--|
| <b>Критерии оценки</b><br>Критерии оценки: (пример)<br>владение терминологией, демонстрация владения учебным материалом по теме игры, владение методами аргументации, умение работать в группе, достижение игровых целей, (соответствие роли – при ролевой игре) | <ul style="list-style-type: none"><li>– предъявление каждым студентом своего понимания проблемы;</li><li>– появление у студентов нового смысла обсуждаемой проблемы;</li><li>– использование при выработке решений рекомендуемых приемов, методов;</li><li>– не превышение лимита времени;</li><li>– наличие в решении новизны, оригинальности, нестандартности;</li><li>– учет ограничений;</li><li>– рациональность принятого решения;</li><li>– отсутствие ошибок или противоречий в решении;</li><li>– техническая грамотность оформления решений;</li><li>– согласованность решения внутри группы</li></ul> |
| <b>Показатели оценки</b>   | мах 10 баллов  |
| <b>«5», если (9 – 10) баллов</b>   | полное, обоснованное решение с соблюдением всех критериев и показателей  |



|  |  |
|--|--|
| <p><b>«4», если (7 – 8) баллов</b></p> | <p>неполное решение в зависимости от следующих факторов:</p> <ul style="list-style-type: none"><li>– превышение лимита времени;</li><li>– отсутствие учета ограничений;</li><li>– не рациональность принятого решения;</li><li>– наличие не грубых ошибок или противоречий в решении;</li><li>– отсутствие технической грамотности в оформлении решений;</li><li>– недочеты при аргументации решений</li></ul>                                       |
| <p><b>«3», если (5 – 6) баллов</b></p> | <p>неполное решение в зависимости от следующих факторов:</p> <ul style="list-style-type: none"><li>– превышение лимита времени;</li><li>– отсутствие учета ограничений;</li><li>– не рациональность принятого решения;</li><li>– наличие грубых ошибок или противоречий в решении;</li><li>– отсутствие технической грамотности в оформлении решений;</li><li>– слабая аргументация решений;</li><li>– не рациональность принятого решения</li></ul> |
| <p><b>«2», менее 5 баллов</b></p>      | <p>неполное решение при отсутствии соблюдения всех критериев и показателей</p>   |

**Виды средств оценивания, применяемых при проведении промежуточной аттестации и шкалы оценки уровня знаний, умений и навыков при их выполнении**

*Средство оценивания – тестирование*

**Шкала оценки уровня знаний, умений и навыков при решении тестовых заданий**

| <b>Критерии оценки</b> | <b>оценка</b> |
|------------------------|---------------|
|------------------------|---------------|



|                         |  |
|-------------------------|--|
| выполнено верно заданий | «5», если (90 – 100)% правильных ответов |
|                         | «4», если (70 – 89)% правильных ответов  |
|                         | «3», если (50 – 69)% правильных ответов  |
|                         | «2», если менее 50% правильных ответов   |

Средство оценивания-устный опрос

Шкала оценки уровня знаний, умений и навыков при устном опросе

| Оценка | Критерии оценивания   | Показатели оценивания   |
|--------|---|---|
| «5»    | <ul style="list-style-type: none"><li>– полно раскрыто содержание материала;</li><li>– материал изложен грамотно, в определенной логической последовательности;</li><li>– продемонстрировано системное и глубокое знание программного материала;</li><li>– точно используется терминология;</li><li>– показано умение иллюстрировать теоретические положения конкретными примерами, применять их в новой ситуации;</li><li>– продемонстрировано усвоение ранее изученных сопутствующих вопросов, сформированность и устойчивость компетенций, умений и навыков;</li><li>– ответ прозвучал самостоятельно, без наводящих вопросов;</li><li>– допущены одна – две неточности при освещении второстепенных вопросов, которые исправляются по замечанию</li></ul> | <ul style="list-style-type: none"><li>– Обучающийся показывает всесторонние и глубокие знания программного материала,</li><li>– знание основной и дополнительной литературы;</li><li>– последовательно и четко отвечает на вопросы билета и дополнительные вопросы;</li><li>– уверенно ориентируется в проблемных ситуациях;</li><li>– демонстрирует способность применять теоретические знания для анализа практических ситуаций, делать правильные выводы, проявляет творческие способности в понимании, изложении и использовании программного материала;</li><li>– подтверждает полное освоение компетенций, предусмотренных программой</li></ul> |
|        | <ul style="list-style-type: none"><li>– вопросы излагаются систематизировано и последовательно;</li><li>– продемонстрировано умение анализировать материал, однако не все выводы носят аргументированный и доказательный характер;</li><li>– ответ удовлетворяет в основном требованиям на оценку «5», но</li></ul>   | <ul style="list-style-type: none"><li>– обучающийся показывает полное знание программного материала, основной и дополнительной литературы;</li><li>– дает полные ответы на теоретические вопросы билета и</li></ul>   |



|     |   |  |
|-----|---|--|
| «4» | при этом имеет один из недостатков: <ul style="list-style-type: none"><li>– а) в изложении допущены небольшие пробелы, не исказившие содержание ответа;</li><li>– б) допущены один – два недочета при освещении основного содержания ответа, исправленные по замечанию преподавателя;</li><li>– в) допущены ошибка или более двух недочетов при освещении второстепенных вопросов, которые легко исправляются по замечанию преподавателя</li></ul>  | дополнительные вопросы, допуская некоторые неточности; <ul style="list-style-type: none"><li>– правильно применяет теоретические положения к оценке практических ситуаций;</li><li>– демонстрирует хороший уровень освоения материала и в целом подтверждает освоение компетенций, предусмотренных программой</li></ul>  |
| «3» | <ul style="list-style-type: none"><li>– неполно или непоследовательно раскрыто содержание материала, но показано общее понимание вопроса и продемонстрированы умения, достаточные для дальнейшего усвоения материала;</li><li>– усвоены основные категории по рассматриваемому и дополнительным вопросам;</li><li>– имелись затруднения или допущены ошибки в определении понятий, использовании терминологии, исправленные после нескольких наводящих вопросов;</li><li>– при неполном знании теоретического материала выявлена недостаточная сформированность компетенций, умений и навыков, студент не может применить теорию в новой ситуации;</li><li>– продемонстрировано усвоение основной лексики</li></ul> | <ul style="list-style-type: none"><li>– обучающийся показывает знание основного материала в объеме, необходимом для предстоящей профессиональной деятельности;</li><li>– при ответе на вопросы билета и дополнительные вопросы не допускает грубых ошибок, но испытывает затруднения в последовательности их изложения;</li><li>– не в полной мере демонстрирует способность применять теоретические знания для анализа практических ситуаций;</li><li>– подтверждает освоение компетенций, предусмотренных программой на минимально допустимом уровне</li></ul> |
| «2» | <ul style="list-style-type: none"><li>– не раскрыто основное содержание учебного материала;</li><li>– обнаружено незнание или непонимание большей или наиболее важной части учебного материала;</li><li>– допущены ошибки в определении понятий, при использовании терминологии, которые не исправлены после нескольких наводящих вопросов.</li><li>– не сформированы компетенции, умения и навыки.</li></ul>   | <ul style="list-style-type: none"><li>– обучающийся имеет существенные пробелы в знаниях основного учебного материала по дисциплине;</li><li>– не способен аргументировано и последовательно его излагать, допускает грубые ошибки в ответах, неправильно отвечает на задаваемые вопросы или затрудняется с ответом;</li><li>– не подтверждает освоение компетенций,</li></ul>   |



предусмотренных программой

**7.3. Типовые контрольные задания или иные материалы, необходимые для оценки знаний, умений, навыков и (или) опыта деятельности, характеризующих этапы формирования компетенций в процессе освоения образовательной программы.**

| Номер недели семестра | Раздел дисциплины, обеспечивающий формирование компетенции (или ее части) | Вид и содержание контрольного задания  | Требования к выполнению контрольного задания и срокам сдачи   |
|-----------------------|---|--|---|
| 4<br>Семестр          | Блок 1  | Текущий контроль 1:<br><br>Тест на выявление уровня освоения практических знаний по темам «Знакомство», «Мой день в университете»<br><br>Текущий контроль 2:<br><br>устный опрос в форме собеседования по темам.<br>«Студенческая жизнь в Париже» и «Мои друзья» | В тесте 15 вопросов по аудированию письму. Ответы на вопросы теста даются в письменной форме.<br><br>2. На выполнение одного вопроса студенту дается 2 минуты.<br>Пороги оценок (количество правильных ответов)<br>0-7 – неудов.<br>8 - 10 - удов,<br>11 - 13 – хор,<br>свыше 13 - отл.<br>Предел длительности всего контроля- 45 минут, выбирается только один из 6 дискурсов.<br>Предел длительности ответа на каждый вопрос 3 мин. |



|  |          |  |  |
|--|----------|--|--|
|  | Блок 2   | Текущий контроль<br>3: в форме<br>тестирования                                   | <p>В тесте 15 вопросов по всем видам речевой деятельности. Ответы на вопросы теста даются в письменной форме.</p> <p>2. На выполнение одного вопроса студенту дается 2 минуты.</p> <p>Пороги оценок (количество правильных ответов)</p> <p>0-7 – неудов.<br/>8 - 10 - удов,<br/>11 - 13 – хор,<br/>свыше 13 - отл. Предел длительности всего контроля- 45 минут, выбирается только один из 6 дискурсов. Предел длительности ответа на каждый вопрос 3 мин.</p>   |
|  |          | Текущий контроль<br>4: групповой<br>проект с<br>презентацией                     | <p>Презентация проводится в устной форме на французском языке</p> <p>Целью проведения контроля является определение уровня усвоения студентами пройденного материала, знание общенаучной лексики и профессиональной терминологии. Оцениваются актуальность выбранной темы, глубина и полнота освещения проблемы, оригинальность презентации, творческий характер выступления, коммуникативные навыки участников на французском языке. Работа оценивается по 5 бальной шкале. 5-отлично, 4-хорошо, 3-удовлетворительно., 2-неудовлетворительно.</p> |
|  | Блок 1,2 | Промежуточная аттестация в форме письменного тестирования (экзамен) по темам 1-9 | <p>В тесте 30 вопросов. Ответы на вопросы теста даются в письменной форме.</p> <p>2. На выполнение одного вопроса студенту дается 2 минуты.</p> <p>Пороги оценок (количество правильных ответов)</p> <p>0-14 – неудов.<br/>15 - 32 - удов,<br/>21 - 25 – хор,<br/>свыше 26 - отл.<br/>Предел длительности всего</p>  |



|              |        |   |  |
|--------------|--------|---|--|
|              |        |   | контроля- 60 минут, выбирается 1. В тесте 15 вопросов. Ответы на вопросы теста даются в письменной форме.  |
| 5<br>Семестр | Блок 3 | Текущий контроль<br>1: письменный опрос в форме тестирования; | В тесте 15 вопросов. Ответы на вопросы теста даются в письменной форме.<br><br>2. На выполнение одного вопроса студенту дается 2 минуты.<br><br>Пороги оценок (количество правильных ответов)<br><br>0-7 – неудов.<br><br>8 - 10 - удов, 11 - 13 – хор, свыше 13 - отл. Предел длительности всего контроля- 45 минут, выбирается только один из 6 дискурсов.<br><br>Предел длительности ответа на каждый вопрос 3 мин. |
|              |        | Текущий контроль<br>2: письменный опрос в форме тестирования  |  |
|              | Блок 4 | Текущий контроль3:<br>письменный опрос в форме тестирования;  | В тесте 15 вопросов. Ответы на вопросы теста даются в письменной форме.<br><br>2. На выполнение одного вопроса студенту дается 2 минуты.<br><br>Пороги оценок (количество правильных ответов)<br>0-7 – неудов.<br>8 - 10 - удов,<br>11 - 13 – хор,<br>свыше 13 - отл.<br>Предел длительности всего контроля- 45 минут, выбирается только один из 6 дискурсов.<br>Предел длительности ответа на каждый вопрос 3 мин     |
|              |        | Текущий контроль<br>4: групповой проект с презентацией        | Оцениваются актуальность выбранной темы, глубина и полнота освещения проблемы, оригинальность презентации, творческий характер выступления, коммуникативные навыки участников на французском языке. Работа оценивается по 5 бальной  |





|              |          |   |  |
|--------------|----------|---|--|
|              |          |   | шкале. 5-отлично, 4-хорошо, 3-удовлетворительно., 2-неудовлетворительно.   |
|              | Блок 3,4 | Промежуточная аттестация в форме письменного тестирования (зачет)   | В тесте 15 вопросов. Ответы на вопросы теста даются в письменной форме.<br>0-7 – неудов.<br>8 - 10 - удов,<br>11 - 13 – хор,<br>свыше 13 - отл.<br>Предел длительности всего контроля- 45 минут, выбирается только один из 6 дискурсов.<br>Предел длительности ответа на каждый вопрос 3 мин.  |
| 6<br>Семестр | Блок 5   | Текущий контроль 1:<br>письменный опрос в форме тестирования;<br><br>Текущий контроль 2:<br>письменный опрос в форме тестирования<br><br>Текущий контроль 3 в форме презентации<br><br>Текущий контроль 4: групповой проект с презентацией (деловая игра) | В тесте 15 вопросов. Ответы на вопросы теста даются в письменной форме.<br><br>2. На выполнение одного вопроса студенту дается 2 минуты.<br>Пороги оценок (количество правильных ответов)<br>0-7 – неудов.<br>8 - 10 - удов,<br>11 - 13 – хор,<br>свыше 13 - отл.<br>Предел длительности всего контроля- 45 минут, выбирается только один из 6 дискурсов.<br>Предел длительности ответа на каждый вопрос 3 мин.<br><br>Оцениваются актуальность выбранной темы, глубина и полнота освещения проблемы, оригинальность презентации, творческий характер выступления, коммуникативные навыки участников на французском языке. Работа оценивается по 5 бальной шкале. 5-отлично, 4-хорошо, 3-удовлетворительно., 2-неудовлетворительно |



|           |          |  |   |
|-----------|----------|--|---|
|           |          |  |   |
| 7 семестр | Блок 6   | Текущий контроль1: письменный опрос в форме тестирования;  | В тесте 15 вопросов. Ответы на вопросы теста даются в письменной форме.<br><br>2. На выполнение одного вопроса студенту дается 2 минуты.<br>Пороги оценок (количество правильных ответов)<br>0-7 – неудов.<br>8 - 10 - удов,<br>11 - 13 – хор,<br>свыше 13 - отл.<br>Предел длительности всего контроля- 45 минут, выбирается только один из 6 дискурсов.<br>Предел длительности ответа на каждый вопрос 3 мин. |
|           |          | Текущий контроль2: письменный опрос в форме тестирования<br><br>Текущий контроль3: в форме презентации |   |
|           |          | Текущий контроль 4: групповой проект с презентацией  | Оцениваются актуальность выбранной темы, глубина и полнота освещения проблемы, оригинальность презентации, творческий характер выступления, коммуникативные навыки участников на французском языке.<br><br>Работа оценивается по 5 бальной шкале. 5-отлично, 4-хорошо, 3-удовлетворительно., 2-неудовлетворительно.   |
|           | Блок 1-6 | Промежуточная аттестация в форме письменного тестирования (экзамен)                                    | В тесте 30 вопросов. Ответы на вопросы теста даются в письменной форме.<br><br>2. На выполнение одного вопроса студенту дается 2 минуты.<br>Пороги оценок (количество правильных ответов)<br>0-14 – неудов.<br>15 - 32 - удов,  |



|  |  |  |  |
|--|--|--|--|
|  |  |  | 21 - 25 – хор,<br>свыше 26 - отл.<br>Предел длительности всего<br>контроля- 60 минут, выбирается 1. В<br>тесте 15 вопросов. Ответы на<br>вопросы теста даются в письменной<br>форме. |
|--|--|--|--|

| <b>1 контрольная точка</b>   |   |
|--|---|
| <b>комплект тестов<br/>2 независимых варианта</b>                                  | <b>(семестр 4)</b>  |
| Содержание задания для<br>рубежного контрольно-<br>проверочного тестирования       | Контроль проводится в форме тестирования по темам<br>Блока 1. Целью проведения контроля по блоку 1<br>«Знакомство и представление» является определение<br>уровня усвоения студентами пройденного<br>материалаопределение уровня развития языковых<br>компетенций. Контроль по блоку 1 является<br>обязательным.        |
| Требования к выполнению<br>задания   | 1. В тесте 15 вопросов. Ответы на вопросы теста даются<br>в письменной форме.<br>2. На выполнение одного вопроса студенту дается 3<br>минуты.   |
| Критерии оценки по<br>содержанию и качеству  | Пороги оценок (количество правильных ответов)<br>6 -8удов,<br>9-12 хор,<br>Свыше 12 - отл.<br>Предел длительности всего контроля- 45 минут,<br>выбирается только один из 4 курсов.<br>Предел длительности ответа на каждый вопрос 3<br>минуты.  |
| Методика обработки и<br>форматы представления<br>результатов оценочных<br>процедур | 1. При обработке результатов оценочной процедуры<br>используются ключи тестов, содержащие правильные<br>ответы на тестовые задания.<br>2. Результаты оценочной процедуры представляются<br>обучающимся в срок не позднее 1 недели после<br>проведения процедуры. Форма представления – запись в<br>электронном журнале. |

**Тест для 1 контрольной точки (семестр4)  
(вариант 1)**

*Remplacez les points par le mot qui convient:*



1. ... suis Michel .
  - a. Tu
  - b. Je
  - c. Elle
  - d. Ils
2. Je ...appelle Olga.
  - a. m`
  - b. me
  - c. se
  - d. s`
3. ... viens à 6 heures du soir.
  - a. Je
  - b. Elle
  - c. Vous
  - d. Ils
4. Vous cherchez une chambre. Vous allez ....
  - a. à l'hôtel
  - b. au café
  - c. au restaurant
  - d. au magasin
- 5..Je téléphone ... dentiste.
  - a. aux
  - b. au
  - c. du
  - d. des
- 6..Je parle ... spectacle.
  - a. de l`
  - b. au
  - c. du
  - d. d`
7. Je vais .... Université.
  - a. au
  - b. à l`
  - c. aux
  - d. a les
- 8.Nous allons manger ... restaurant.
  - a. au
  - b. a l`
  - c. du
  - d. des
- 9.Je parle .... hôtels français.
  - a. du
  - b. des
  - c. aux
  - d. de
10. Nous disons "bonjour" à ..... professeur.
  - a. vos
  - b. notre
  - c. leurs



d. ta

Lisez le texte:

Le chat de Julie est joli. Il s'appelle Milot. Il est blanc et ses pattes sont noires. Milot aime la viande et le poisson. Le chat aime jouer dans la cour. Il court après les oiseaux.

Il est deux heures de l'après-midi. Julie rentre à la maison. Elle entre dans sa chambre. Elle cherche son chat. Où est-il? Julie cherche Milot sur le lit, sur la table, sous la table. Elle ne trouve pas son chat.

Julie va vers la fenêtre. Près de la fenêtre il y a une grande chaise. Le chat dort sur la chaise. Julie voit Milot. Elle est heureuse.

Choisissez la bonne réponse:

11. Milot

- a) est le chat de Julie
- b) n'est pas le chat de Julie
- c) est le chien de Julie

12. Le chat

- a) n'aime pas la viande et le poisson
- b) aime la viande et le poisson
- c) aime la viande et n'aime pas le poisson

13. Le chat est

- a) noir et ses pattes sont blanches
- b) gris et ses pattes sont noires
- c) blanc et ses pattes sont noires

14. Milot

- a) joue dans la cour
- b) joue dans le jardin
- c) ne joue pas dans la cour

15. Le chat aime

- a) courir après les souris
- b) courir après les oiseaux
- c) dormir

**Тест для 1 контрольной точки (4 семестр)  
(2 вариант)**

Remplacez les points par le mot qui convient:

1. Vous cherchez une chambre. Vous allez ....

- a) à l'hôtel
- b) au café
- c) au restaurant

2. Mon amie ... Nicole.

- a) t'appelles



- b) m`appellent  
c) s`appelle
3. Il mange parce qu'il a ....  
a) chaud  
b) faim  
c) soif
4. Mon amie habite ...Tokio.  
a) en  
b) au  
c) à
5. Vous ... du sport?  
a) aimez  
b) faites  
c) fais
6. Voici un café ... nous pouvons aller.  
a) où  
b) dans  
c) dont
7. Quand monsieur Dubois veut manger,...  
a) nous allons au bureau.  
b) il va au café.  
c) elle va à Paris.
8. Où est-ce que tu vas travailler?  
a) Bientôt.  
b) Il travaille à Paris.  
c) Chez Lebrun
9. Demandez à l'employé la clé de la chambre.  
.... ?  
a) Pouvez-vous me montrer ma chambre ?  
b) Puis-je avoir la clé de la chambre S.V.P. ?  
c) Pouvez-vous acheter la clé de la chambre S.V.P. ?
10. Voici vos fleurs.....  
a) Elles sont belles !  
b) Ils sont jolis !  
c) Elles sont content !

Lisez le texte:

Le chat de Julie est joli. Il s'appelle Milot. Il est blanc et ses pattes sont noires. Milot aime la viande et le poisson. Le chat aime jouer dans la cour. Il court après les oiseaux.



Il est deux heures de l'après-midi. Julie rentre à la maison. Elle entre dans sa chambre. Elle cherche son chat. Où est-il? Julie cherche Milot sur le lit, sur la table, sous la table. Elle ne trouve pas son chat.

Julie va vers la fenêtre. Près de la fenêtre il y a une grande chaise. Le chat dort sur la chaise. Julie voit Milot. Elle est heureuse.

*Choisissez la bonne réponse:*

11. Julie rentre à la maison

- a) à trois heures de l'après-midi
- b) à quatre heures de l'après-midi
- c) à deux heures de l'après-midi

12. Julie cherche Milot dans

- a) la cour
- b) sa
- c) chambre
- d) le jardin

13. Julie trouve Milot

- a) sur la chaise
- b) sous la table
- c) sur la fleur

14. La chaise est

- a) près de la porte
- b) près de la fenêtre
- c) près du lit

15. La fille

- a) est triste
- b) n'est pas heureuse
- c) est heureuse

***Ключиктестам Контрольной точки (4семестр)***

| 1 вариант | 2 вариант |
|-----------|-----------|
| 1.-b      | 1.-a      |
| 2.-a      | 2.-c      |
| 3.-a      | 3.-b      |
| 4.-a      | 4.-c      |
| 5.-b      | 5.-b      |
| 6.-b      | 6.-a      |
| 7.-b      | 7.-b      |
| 8.-a      | 8.-c      |
| 9.-b      | 9.-b      |
| 10.-b     | 10.-a     |
| 11.-a     | 11.-c     |



|       |       |
|-------|-------|
| 12.-b | 12.-b |
| 13.-c | 13.-a |
| 14.-a | 14.-b |
| 15.-b | 15.-c |

**Тест для 2 контрольной точки (4 семестр)  
(вариант 1)**

*I. Грамматика и лексика.*

Прочитайте текст с пропусками, обозначенными номерами 1–10. Эти номера соответствуют заданиям 1-10, в которых представлены возможные варианты ответов. Обведите номер выбранного Вами варианта ответа.

*À l'aéroport*

Notre avion va 1) \_\_\_\_\_ dans deux heures d'un grand aéroport international, Chérémétiévo. Dans le hall de départ (2) \_\_\_\_\_ remplissons la déclaration. Ensuite, nous faisons peser (3) \_\_\_\_\_ enregistrons nos bagages, nous recevons (4) \_\_\_\_\_ carte d'embarquement. Puis, nous présentons (5) \_\_\_\_\_ passeports au contrôle (6) \_\_\_\_\_ la police et nous passons dans la salle d'embarquement.

L'équipage est déjà dans l'avion pour contrôler le (7) \_\_\_\_\_ état de fonctionnement de l'avion et vérifier les différents systèmes de sécurité. On annonce l'embarquement pour notre vol. À l'entrée de l'avion, l'équipage (8) \_\_\_\_\_ accueille .

On ferme les portes. Le chef de cabine souhaite la (9) \_\_\_\_\_ aux passagers. Les hôteses vérifient si (10) \_\_\_\_\_ les ceintures sont attachées.

- |                |             |              |              |
|----------------|-------------|--------------|--------------|
| 1. a) décolle  | b) décoller | c) décollent | d) décolles  |
| 2. a) nous     | b) ils      | c) on        | d) tu        |
| 3. a) que      | b) qui      | c) mais      | d) et        |
| 4. a) le       | b) une      | c) de la     | d) du        |
| 5. a) vos      | b) nos      | c) mon       | d) notre     |
| 6. a) de       | b) des      | c) aux       | d) au        |
| 7. a) bonnes   | b) bons     | c) bon       | d) beau      |
| 8. a) nous     | b) leur     | c) je        | d) tu        |
| 9. a) bienvenu | b) malvenue | c) bienvenue | d) vitevenue |
| 10. a) tous    | b) tous     | c) toute     | d) toutes    |

*II. Чтение.*

Прочитайте текст и выполните задания 11–15. В каждом задании обведите букву a, b или c, соответствующую выбранному Вами варианту ответа.

Le lycée

J'ai fini l'école primaire. Et me voilà au lycée. À l'école primaire, mon père travaillait comme maître d'école. Maintenant, dans le lycée, je n'étais plus chez moi. Au lieu d'un seul maître j'avais six professeurs. C'était drôle. Ils oubliaient même mon nom! Il y avait encore des «pions» qui dirigeaient les mouvements pendant les récréations. Parmi les élèves du lycée il y avait des pensionnaires et des externes. Quand mon frère Paul me demandait: «Comment sont ces externes ? » je répondais: « Ce sont les élèves qui mettent tous les jours un costume de dimanche. » Les externes étaient trop beaux. L'externe Auphan qui occupait la place devant moi portait une belle montre-bracelet. Comme elle était très grande, je pouvais voir l'heure de ma place. J'en étais bien





content...

11. *Mon père travaillait*

- a) au collège;
- b) au lycée;
- c) à l'école primaire.

12. *À l'école primaire j'avais*

- a) six professeurs;
- b) un professeur
- c) deux professeurs.

13. *Parmi les élèves du lycée il y avait;*

- a) des «pions»;
- b) des pensionnaires et des externes;
- c) six professeurs.

14. *Les externes portait chaque jour*

- a) un costume de dimanche;
- b) un costume de pensionnaire;
- c) un costume de pion.

15. *J'étais content...*

- a) que j'avais une montre;
- b) que j'étais très beau.
- c) que je pouvais voir l'heure.

**Тест для 2 контрольной точки (4 семестр)  
(2 вариант)**

1. *Грамматика и лексика.*

Прочитайте текст с пропусками, обозначенными номерами 1–10. Эти номера соответствуют заданиям 1-10, в которых представлены возможные варианты ответов. Обведите номер выбранного Вами варианта ответа.

À l'aéroport

Notre avion 1) \_\_\_\_\_ décoller dans deux heures d'un grand aéroport international, Chérémétiévo. Dans le hall de départ nous remplissons 2) \_\_\_\_\_ déclaration. Ensuite, nous faisons peser (3) \_\_\_\_\_ enregistrons nos bagages, nous recevons une carte d'embarquement. Puis, 4) \_\_\_\_\_ présentons (5) \_\_\_\_\_ passeports au contrôle (6) \_\_\_\_\_ la police et nous passons dans la salle d'embarquement.

L'équipage est déjà 7) \_\_\_\_\_ l'avion pour contrôler le (7) \_\_\_\_\_ état de fonctionnement de l'avion et vérifier les différents systèmes de sécurité. On annonce l'embarquement pour notre vol. À l'entrée de l'avion, l'équipage (8) \_\_\_\_\_ accueille . On ferme les portes. Le chef de cabine souhaite la (9) \_\_\_\_\_ aux passagers. Les hôtesses vérifient si (10) \_\_\_\_\_ les ceintures sont attachées.

- |                |             |              |              |
|----------------|-------------|--------------|--------------|
| 1. a) va       | b) vas      | c) vais      | d) vont      |
| 2. a) un       | b) le       | c) la        | d) les       |
| 3. a) que      | b) et       | c) mais      | d) qui       |
| 4. a) je       | b) vous     | c) nous      | d) ils       |
| 5. a) vos      | b) nos      | c) mon       | d) notre     |
| 6. a) de       | b) des      | c) aux       | d) au        |
| 7. a) dans     | b) à        | c) en        | d) pour      |
| 8. a) leur     | b) nous     | c) je        | d) tu        |
| 9. a) bienvenu | b) malvenue | c) bienvenue | d) vitevenue |
| 10. a) tous    | b) tous     | c) toutes    | d) toute     |



**II. Чтение.**

Прочитайте текст и выполните задания 11–15. В каждом задании обведите букву а, били с, соответствующую выбранному Вами варианту ответа.

***Le lycée***

J'ai fini l'école primaire. Et me voilà au lycée. À l'école primaire, mon père travaillait comme maître d'école. Maintenant, dans le lycée, je n'étais plus chez moi. Au lieu d'un seul maître j'avais six professeurs. C'était drôle. Ils oubliaient même mon nom! Il y avait encore des «pions» qui dirigeaient les mouvements pendant les récréations. Parmi les élèves du lycée il y avait des pensionnaires et des externes. Quand mon frère Paul me demandait: «Comment sont ces externes ? » je répondais: « Ce sont les élèves qui mettent tous les jours un costume de dimanche. » Les externes étaient trop beaux. L'externe Auphan qui occupait la place devant moi portait une belle montre-bracelet. Comme elle était très grande, je pouvais voir l'heure de ma place. J'en étais bien content...

**11. *Mon père travaillait***

- a) à l'école supérieure.
- b) comme maître d'hôtel;
- c) comme instituteur.

**12. *Je n'étais plus***

- a) au lycée ;
- b) à l'école primaire ;
- c) à la maison;

**13. *Parmi les élèves du lycée Il y avait;***

- a) six professeurs;
- b) des pensionnaires et des externes;
- c) des «pions»;

**14. *Les externes portait chaque jour***

- a) un costume de dimanche;
- b) un costume de pensionnaire;
- c) un costume de pion.

**15. *J'étais content...***

- a) que j'étais très beau.
- b) que je pouvais voir l'heure;
- c) que j'étais très grand.



### Ключи к контрольной точке 2 (4семестр)

|           |           |
|-----------|-----------|
| 1 вариант | 1 вариант |
| 1.-b      | 1.-a      |
| 2.-a      | 2.-c      |
| 3.-d      | 3.-b      |
| 4.-b      | 4.-c      |
| 5.-b      | 5.-b      |
| 6.-a      | 6.-a      |
| 7.-c      | 7.-a      |
| 8.-a      | 8.-b      |
| 9.-c      | 9.-c      |
| 10.-d     | 10.-c     |
| 11.-c     | 11.-c     |
| 12.-b     | 12.-b     |
| 13.-b     | 13.-c     |
| 14.-a     | 14.-a     |
| 15.-c     | 15.-b     |

### Тест к 3 контрольной точке (4 семестр) ( вариант1)

Remplacez les points par la réponse qui convient:

1. Leur hôtel est ... que le vôtre.  
a. plus bon  
b. plus bons  
c. meilleur  
d. mieux
2. Ce guide parle ..... anglais que Michel.  
a. plus bonne  
b. plus bons  
c. meilleure  
d. mieux
3. La Loire est un fleuve ... de la France  
a. plus long  
b. la plus longue  
c. le plus long  
d. long
- 4.-Ils aiment cet hôtel?  
-Oui, ils .... trouvent délicieux .  
a. lui  
b. en  
c. le  
d. leur
5. Il a mis du fromage dans les pates?



- Oui, il ....met toujours.
- l`
  - en
  - les
  - don't
- 6.-Cette robe va bien à votre femme, n'est- ce pas?  
-Oui, elle ..... va bien!
- la
  - lui
  - elles
  - en
7. ils vont à l'Université. J` ... vais aussi.
- ai
  - y
  - les
  - en
- 8.-Ils viennent de l'Université?  
- Oui, ils ... viennent.
- en
  - y
  - la
  - lui
- 9.Nos étudiants ..... souvent.
- voyageaient
  - ont voyage
  - voyager
  - voyageait
- 10.Nos étudiants ... en France l` année passée.
- allaient
  - sont allés
  - vont aller
  - iront
- 11.Il téléphone à ..... amie.
- sa
  - mes
  - son
  - Cet
12. Elle me demande: «Qu'est-ce qui te fait peur?» - Elle me demande ....
- ce qui lui fait peur
  - ce qui me fait peur
  - ce qui lui faisait peur
  - ce qui me fasse peur
- 13.Comment s'appelle la cathédrale principale de Paris ?
- l`Arc de Triomphe
  - Notre-Dame de Paris
  - Notre-Dame de France
  - le Moulin Rouge

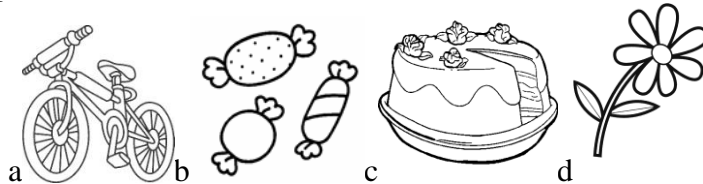
Lisez ce petit message puis répondez aux questions:

Salut Alice,

On va acheter des bonbons cet après-midi? Louna va être contente, c'est son anniversaire. Ma grande soeur va nous accompagner, elle est sympa! Prends ton vélo et des lunettes de soleil, il fait très beau.

Zoé

14. Que vont acheter Alice et Zoé? Entoure le bon dessin.



15. Qui vient avec Alice et Zoé? Entoure la bonne réponse.

a)-La grande soeur d'Alice

c)-La grande soeur de Zoé

b)-Le grand frère de Zoé

d)-La grande soeur de Louna

### 3 контрольнаяточка (вариант2)

Donnez la réponse correcte :

1.-Ils vont à l'Université du Tourisme

- Oui, ils ... vont.

a. y

b. en

c. la

d. lui

2.Qui a constuit la Tour-symbole de Paris ?

a. Chirac

b. Napoleon

c. Cesar

d. Eiffel

3.Quelles sont les couleurs du drapeau français ?

a. bleu, blanc, vert

b. bleu, blanc, gris

c. bleu, blanc, rouge

d. noir et blanc

4. Le peintre Paul Césanne était originaire de .....

a. Londres

b. Aix-en-Provence

c. Berlin

d. Moscou

Choisis la bonne réponse pour mettre les phrases au discours indirect :

5.Elle dit: «J'ai perdu mes papiers». - Elle dit qu'elle ....

a.a perdu mes papiers

b. a perdu ses papiers

c.avait perdu mes papiers

d. perdait ses papiers

6.Elle me demande: «Est-ce que tu es contente?» - Elle me demande ....

a.si elle est contente

b. si elle était contente



- c. si je suis contente  
d. si j'étais contente
7. Elle me demande: «Qu'est-ce que tu lis?» - Elle me demande ....  
a. ce que je lis  
b. si je lis  
c. ce qu'elle lit  
d. si elle lit
8. Vous êtes dans ..... classe.  
a. son  
b. mon  
c. ton  
d. votre
9. Comment s'appelle la place principale de Paris?  
a. la Concorde  
b. la Place Rouge  
c. Napoléon  
d. Moscou
10. Quel est le nom de la place à Paris où se réunissent les peintres ?  
a. Marais  
b. Dame de Paris  
c. Montmartre  
d. Napoléon
11. Comment s'appelle le quartier des étudiants où se trouve la Sorbonne ?  
a. Bastille  
b. Latin  
c. Montmartre  
d. Napoléon
12. Quel est le nom de l'avenue principale de Paris ?  
a. les Champs-Élysées  
b. le centre Pompidou  
c. le Moulin Rouge  
d. Montmartre
13. Comment s'appelle le musée principal de Paris?  
a. la Bastille  
b. Notre-Dame de Paris  
c. le Louvre  
d. Napoléon

**Lisez ce petit message puis répondez aux questions:**

Salut Alice,

On va acheter des bonbons cet après-midi? Louna va être contente, c'est son anniversaire. Ma grande soeur va nous accompagner, elle est sympa! Prends ton vélo et des lunettes de soleil, il fait très beau.

Zoé

14. Qui vient avec Alice et Zoé? Entoure la bonne réponse.

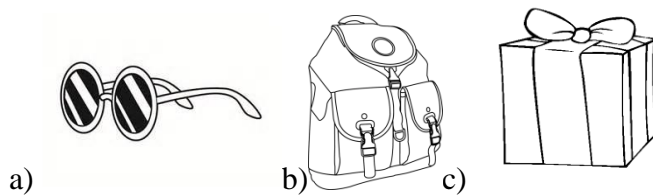
-La grande soeur de Zoé

-La grande soeur d'Alice

-Le grand frère de Zoé

-La grande soeur de Louna

15. Alice doit apporter ...



**Ключи к тестам 3 контрольной точки (4семестр)**

| вариант 1 | вариант 2 |
|-----------|-----------|
| 1.-c      | 1.-a      |
| 2.-d      | 2.-a      |
| 3.-c      | 3.-c      |
| 4.-c      | 4.-b      |
| 5.-b      | 5.-b      |
| 6.-b      | 6.-c      |
| 7.-b      | 7.-a      |
| 8.-a      | 8.-d      |
| 9.-a      | 9.-a      |
| 10.-b     | 10.-c     |
| 11.-c     | 11.-b     |
| 12.-b     | 12.-a     |
| 13.-b     | 13.-c     |
| 14.-b     | 14.-a     |
| 15.-c     | 15.-a     |

| 4 контрольная точка (4 семестр)                                      |  |
|--|--|
|  | Презентация по теме: «Париж».  |
| Содержание задания для рубежного контрольно-проверочного мероприятия | 1. Презентация является одним из видов контроля, проводится по пройденным темам .<br>2. Презентация проводится в устной форме на французском языке<br>3. Целью проведения контроля является определение уровня усвоения студентами пройденного материала, контроль умений и навыков. |
| Требования к выполнению задания                                      | 1. Представлена в устной форме на французском языке, объем 8-10 слайдов.<br>2. Время, отводимое на презентацию – 5-7 мин.<br>3. Использование технических средств – компьютер, ноутбук .<br>4. Актуальность выбранной темы, свободное владение                                       |

|  |   |                                |
|--|---|--------------------------------|
|  | ФЕДЕРАЛЬНОЕ ГОСУДАРСТВЕННОЕ БЮДЖЕТНОЕ ОБРАЗОВАТЕЛЬНОЕ<br>УЧРЕЖДЕНИЕ ВЫСШЕГО ОБРАЗОВАНИЯ<br><b>«РОССИЙСКИЙ ГОСУДАРСТВЕННЫЙ УНИВЕРСИТЕТ<br/>         ТУРИЗМА И СЕРВИСА»</b> | <b>СМК<br/>         РГУТИС</b> |
|  |   | Лист 64 из<br>110              |

|   |   |
|---|---|
|   | текстом презентации (лексико-грамматическое разнообразие речи; корректность произношения; умение аргументировать свою точку зрения, применять знания, полученные в курсах специальных дисциплин) и взаимодействие с аудиторией (ответы на вопросы, дополнительные комментарии и разъяснения по необходимости).  |
| Критерии оценки по содержанию и качеству                                  | Презентация оценивается по 4-х бальной шкале. 4-отлично, 3-хорошо, 2-удовлетворительно., 1-неудовлетворительно.<br>1.Использование технических средств. Качество оформления презентации. Наличие наглядности и умение ей пользоваться. <u>0-1 баллов.</u><br>2.Представление доклада на языке. Культура речи, свободное владение материалом. Логичность, четкость и ясность изложения, убедительность рассуждений, оригинальность мышления, аналитичность выступления. <u>0-2 баллов.</u><br>3.Участие в дискуссии, содержательность заданных вопросов. Понимание сути задаваемых вопросов и умение найти логичный, аргументированный ответ. <u>0-1 баллов.</u> |
| Методика обработки и форматы представления результатов оценочных процедур | 1. Оценку презентации дают члены экспертного жюри. При обработке результатов оценочной процедуры используются критерии оценки по содержанию и качеству презентации и участию в дискуссии.<br>2. Результаты оценочной процедуры представляются обучающимся в срок не позднее 1 недели после проведения процедуры. Форма представления – запись в электронном журнале.  |

Презентация «Париж»  
 Блок 2 Франкофония  
 Тема : Прогулка по Парижу.

- 1.Imaginez que vous êtes étudiant russe qui fait votre stage à Paris. Votre ami(e) arrive chez vous. Vous voulez lui montrer Paris mais vous n`avez beaucoup de temps, Votre ami(e) n`y reste qu`un jour.Vous devez lui présenter les curiosités principales de cette ville. Allez-y.
- 2.Vous êtes guide . Vous accompagnez un groupe de touristes français à Moscou. Vous êtes sur la Place Rouge. Commencez votre présentation sur la capitale de la Russie. Bon courage !

**Промежуточная аттестация (4 семестр)**  
**(вариант 1)**

*Remplacez les points par la réponse qui convient*

- 1.Comment s`appelle le quartier des étudiants ou se trouve la Sorbonne ?
  - a. Bastille
  - b. Latin





- c. Rouge  
d. Anglais
2. Qui a constuit ...-symbole de Paris ?  
a. la maison  
b. Napoléon  
c. la Tour  
d. le lac
3. Quelles sont les couleurs du drapeau français ?  
a. bleu, blanc, vert  
b. bleu, blanc, gris  
c. bleu, blanc, rouge  
d. vert, jaune
4. Le chef de l'Etat français est...  
a. le Premier ministre  
b. le Président  
c. le roi  
d. le Sénat
5. J. Godard et F. Truffaut sont les célèbres ...français  
a. réalisateurs  
b. peintres  
c. musiciens  
d. directeur
6. Le festival annuel du théâtre a lieu ... .  
a. Cannes  
b. Montpellier  
c. Avignon  
d. Genève
7. La plus haute distinction du festival du cinéma de Cannes est... .  
a. la Palme d`or  
b. la Globe d`or  
c. la Caméra d`or  
d. le Lion
8. Le musée d`Orsay a ouvert ses portes au ... siecle  
a. XIX  
b. XX  
c. XXI  
d. XII
9. Vous cherchez une chambre. Vous allez ....  
a. au magasin  
b. à l`hôtel  
c. au café  
d. au restaurant
10. Mon amie ... Nicole.  
a. s`appelle  
b. m`appellent  
c. s`appelles  
d. t`appelles
11. Le camembert, le gruyere, et la tomme sont les espèces des ...



- a. fromages
- b. vins
- c. légumes
- d. fruits

12. Dépêche-toi. tu ... en retard.

- a. sois
- b. as été
- c. es
- d. est

**Choisissez les bonnes variantes des réponses.**

Notre avion va *décoller* dans deux heures d'un grand aéroport international, Chérémétiévo.

Dans le hall de départ nous *remplissons* la déclaration. Ensuite, nous faisons *peser* et *enregistrer* nos bagages, nous *recevons* une carte d'embarquement. Puis, nous *présentons* nos passeports au contrôle de la police et nous passons dans la salle d'embarquement.

L'équipage est déjà dans l'avion pour *contrôler* le bon état de fonctionnement de l'avion et vérifier les différents systèmes de sécurité.

On *annonce* l'embarquement pour notre vol. À l'entrée de l'avion,

l'équipage nous *accueille*. On ferme les portes. Le chef de cabine souhaite la bienvenue aux passagers. Les hôtesses vérifient si toutes les ceintures sont attachées.

13. Où est-ce que le voyageur va se présenter tout d'abord à l'aéroport?

- a) Au duty-free
- b) À l'enregistrement des bagages
- c) Au café

14. Qui accueille les passagers dans l'avion

- a) Les pilotes
- b) Les hôtesses de l'air
- c) Les passagers

15. Dans l'avion les hôtesses de l'air :

- a) Préparent les repas
- b) Contrôlent si toutes les ceintures sont attachées.
- c) Contrôlent si l'on chante.

16. ... suis dans la salle .

- a. Tu
- b. Je
- c. Elle
- d. Ils

17. Son frère ... instituteur.

- a. est
- b. sont
- c. ont
- d. travailler



18. ... viens à 6 heures du soir.
- Je
  - Elle
  - Vous
  - Ils
19. C'est le livre .... professeur.
- du
  - de la
  - de la
  - de
20. Je téléphone ... dentiste.
- aux
  - au
  - du
  - des
21. Je parle ... spectacle.
- de l`
  - au
  - du
  - d`
22. Je vais .... école.
- au
  - a l`
  - aux
  - a les
23. Nous allons manger ... restaurant.
- au
  - a l`
  - du
  - des
24. Je parle .... films français.
- du
  - des
  - aux
  - de
25. Nous disons "bonjour" à ..... professeur.
- vos
  - notre
  - leurs
  - ta

**Lisez le texte**

Le chat de Julie est joli. Il s'appelle Milot. Il est blanc et ses pattes sont noires. Milot aime la viande et le poisson. Le chat aime jouer dans la cour. Il court après les oiseaux.

Il est deux heures de l'après-midi. Julie rentre à la maison. Elle entre dans sa chambre. Elle cherche son chat. Où est-il? Julie cherche Milot sur le lit, sur la table, sous la table. Elle ne trouve pas son chat.



Julie va vers la fenêtre. Près de la fenêtre il y a une grande chaise. Le chat dort sur la chaise. Julie voit Milot. Elle est heureuse.

**Choisissez la bonne réponse:**

26. Milot
- a) est le chat de Julie
  - b) n'est pas le chat de Julie
  - c) est le chien de Julie
27. Le chat
- a) n'aime pas la viande et le poisson
  - b) aime la viande et le poisson
  - c) aime la viande et n'aime pas le poisson
28. Le chat est
- a) noir et ses pattes sont blanches
  - b) gris et ses pattes sont noires
  - c) blanc et ses pattes sont noires
29. Milot
- a) joue dans la cour
  - b) joue dans le jardin
  - c) ne joue pas dans la cour
30. Le chat aime
- a) courir après les souris
  - b) courir après les oiseaux
  - c) dormir

**Тест к промежуточной аттестации (4 семестр)  
(вариант 2)**

1. Vous cherchez une chambre. Vous allez ....
- a. au magasin
  - b. à l'hôtel
  - c. au café
  - d. au restaurant
2. Je ...appelle Ivan.
- a. t'appelles
  - b. s'appelle
  - c. s'appellent
  - d. m'appelle
3. Ou est le musée ... de Paris?
- a. principal
  - b. principale
  - c. principaux
  - d. principals
4. Cette publicité est ... que la nôtre.



- a. plus bonne  
b. plus bons  
c. meilleure  
d. mieux
5. Je .....à l'hôtel
- a. descends  
b. arrête  
c. parler
- d. entres
6. Le festival annuel du théâtre a lieu ...
- a. Marseille  
b. Montpellier  
c. Avignon  
d. Genève
7. La plus haute distinction du festival du cinéma de Cannes est ...
- a. la Palme d`argent  
b. la Palme d`or  
c. la Palme ore  
d. le Palme d`ors
8. Le musée d`Orsay a ouvert ses ... au XX  
siècle
- a. notre port  
b. portes  
c. fenêtres  
d. café
9. A Moscou .... beaucoup d`hôtels.
- a. est  
b. il y a  
c. a  
d. ont
10. La Russie est ... .
- a. grande  
b. grand  
c. grandes  
d. grands
11. Le camembert, le gruyere, et la tomme sont les espèces des ...
- a. fromages  
b. vins  
c. légumes  
d. fruits
12. Dépêche-toi. tu ... en retard.
- a. sois  
b. as été  
c. vas être  
d. est
13. Un instant, le docteur ... les mains.
- a. me vais laver  
b. va se laver



c. vient me laver

d. ai venu me laver

Choisissez les bonnes variantes des réponses:

Notre avion va décoller dans deux heures d'un grand aéroport international, Chérémétiévo.

Dans le hall de départ nous remplissons la déclaration. Ensuite, nous faisons peser et enregistrer nos bagages, nous recevons une carte d'embarquement. Puis, nous présentons nos passeports au contrôle de la police et nous passons dans la salle d'embarquement.

L'équipage est déjà dans l'avion pour contrôler le bon état de fonctionnement de l'avion et vérifier les différents systèmes de sécurité.

On annonce l'embarquement pour notre vol. À l'entrée de l'avion,

l'équipage nous accueille. On ferme les portes. Le chef de cabine souhaite la bienvenue aux passagers. Les hôtesses vérifient si toutes les ceintures sont attachées.

14. Pour manger dans l'avion, il faut

- a) Commander par téléphone
- b) Choisir le menu sur place
- c) Apporter son repas

15. Avant la descente on prie les passagers de

- a) Danser
- b) Attacher leurs ceintures
- c) Montrer leurs passeport

16. Vous cherchez une chambre. Vous allez ....

- a) à l'hôtel
- b) au café
- c) au restaurant

17. Le dimanche matin ... rester au lit.

- a) j'aime à
- b) j'aime de
- c) j'aime

18. Il mange parce qu'il a ....

- a) chaud
- b) faim
- c) soif

19. Mon amie habite ...Tokio.

- a) en
- b) au
- c) à

20. Vous ... du sport?

- a) aimez
- b) faites
- c) fais



21. Voici un café ... nous pouvons aller.

- a) où
- b) dans
- c) dont

22. Quand monsieur Dubois veut manger, ...

- a) nous allons au bureau.
- b) il va au café.
- c) elle va à Paris.

23. Où est-ce que tu vas travailler?

- a) Bientôt.
- b) Il travaille à Paris.
- c) Chez Lebrun

24. Demandez à l'employé la clé de la chambre.... ?

- a) Pouvez-vous me montrer ma chambre ?
- b) Puis-je avoir la clé de la chambre S.V.P. ?
- c) Pouvez-vous acheter la clé de la chambre S.V.P. ?

25. Voici vos fleurs.....

- a) Elles sont belles !
- b) Ils sont jolis !
- c) Elles sont content !

**Lisez le texte**

Le chat de Julie est joli. Il s'appelle Milot. Il est blanc et ses pattes sont noires. Milot aime la viande et le poisson. Le chat aime jouer dans la cour. Il court après les oiseaux.

Il est deux heures de l'après-midi. Julie rentre à la maison. Elle entre dans sa chambre. Elle cherche son chat. Où est-il? Julie cherche Milot sur le lit, sur la table, sous la table. Elle ne trouve pas son chat.

Julie va vers la fenêtre. Près de la fenêtre il y a une grande chaise. Le chat dort sur la chaise. Julie voit Milot. Elle est heureuse.

**Choisissez la bonne réponse :**

26. Julie rentre à la maison....

- a) à trois heures de l'après-midi
- b) à quatre heures de l'après-midi
- c) à deux heures de l'après-midi

27. Julie cherche Milot dans...

- a) la cour
- b) sa chambre
- c) le jardin

28. Julie trouve Milot.....

- a) sur la chaise
- b) sous la table



c) sur la fleur

29. La chaise est...

- a) près de la porte
- b) près de la fenêtre
- c) près du lit

30. La fille....

- a) est triste
- b) n'est pas heureuse
- c) est heureuse

**Ключи к тестам промежуточной аттестации (4 семестр)**

| 1 вариант | 2 вариант |
|-----------|-----------|
| 1.-b      | 1.-b      |
| 2.-c      | 2.-d      |
| 3.-c      | 3.-a      |
| 4.-b      | 4.-c      |
| 5.-a      | 5.-a      |
| 6.-c      | 6.-c      |
| 7.-a      | 7.-b      |
| 8.-b      | 8.-b      |
| 9.-b      | 9.-b      |
| 10.-a     | 10.-c     |
| 11.-a     | 11.-a     |
| 12.-c     | 12.-c     |
| 13.-b     | 13.-b     |
| 14.-b     | 14.-b     |
| 15.-c     | 15.-b     |
| 16.-b     | 16.-a     |
| 17.-a     | 17.-c     |
| 18.-a     | 18.-b     |
| 19.-a     | 19.-c     |
| 20.-b     | 20.-b     |
| 21.-b     | 21.-a     |
| 22.-b     | 22.-b     |
| 23.-a     | 23.-c     |
| 24.-b     | 24.-b     |
| 25.-b     | 25.-a     |
| 26.-a     | 26.-c     |
| 27.-b     | 27.-b     |
| 28.-c     | 28.-a     |
| 29.-a     | 29.-b     |
| 30.-b     | 30.-c     |





**(5 семестр)**

**Тест для 1 контрольной точки**

**(вариант 1)**

Complétez le texte avec des mots: se passe, train, attendre, mer, me repose, vacances, samedi, bientôt, a, chaud.

Mon cher Stéphane,

Je suis en (1)..... à Arcachon. C'est au bord de la (2)..... à côté de Bordeaux. Il fait beau et (3)..... et c'est tellement agréable. Tout (4)..... bien. Je ne fais presque rien: je (5)....., je me baigne, je me bronze, et je lis un peu. Je vais rentrer à la maison (6)..... prochain, et j'ai besoin de toi, peux-tu venir m'(7)..... à la gare? J'ai beaucoup de valises et comme tu le sais, il n'y (8)..... jamais de taxi. Je vais arriver avec le (9)..... de 19 h.

À (10).....,

Jacqueline

- |                 |              |             |
|-----------------|--------------|-------------|
| 1. a) vacances  | b) samedi    | c) mer      |
| 2. a) train     | b) samedi    | c) mer      |
| 3. a) attendre  | b) me repose | c) chaud    |
| 4. a) se passe  | b) a         | c) bientôt  |
| 5. a) me repose | b) train     | c) samedi   |
| 6. a) train     | b) samedi    | c) chaud    |
| 7. a) a         | b) train     | c) attendre |
| 8. a) a         | b) train     | c) attendre |
| 9. a) train     | b) me repose | c) a        |
| 10. a) chaud    | b) a         | c) bientôt  |

Choisissez la bonne réponse

Les Français et leurs habitudes de manger.

Quand vous serez en France, offrez-vous une pause déjeuner dans un restaurant ou dans une brasserie. Aux beaux jours, on vous demandera certainement si vous voulez manger à l'intérieur ou en terrasse. Presque tous les établissements ont une terrasse ! Déjeuner dans une brasserie ou un restaurant est intéressant au niveau du prix. En effet, de nombreux restaurants offrent, au déjeuner, des formules qui n'existent pas le soir à des prix plus bas, et ce pour le même menu !

Diverses formules sont donc proposées à midi. On peut choisir une formule « entrée + plat principal », une formule « plat principal + dessert » ou la formule complète : « entrée + plat principal + dessert ». Les prix varient de 12 à 18 euros. Si vous n'avez pas très faim, commandez seulement le plat du jour, généralement composé d'une viande ou d'un poisson avec sa garniture, pour 8 euros environ. En général, le plat du jour ou les formules sont détaillés (avec les prix) sur un panneau affiché à l'extérieur du restaurant.

Au repas, on vous demandera pour sûr ce que vous boirez. Si vous voulez boire de l'eau, vous pourrez la commander plate ou gazeuse. Faisant beaucoup attention à leur santé, les Français préfèrent l'eau sans gaz ou jus pressé. Sachez que l'eau du robinet est potable et gratuite. Demandez alors « une carafe d'eau ». Si vous voulez boire un café, il se commandera en général en même temps que vous demanderez l'addition en disant : « S'il vous plaît, je pourrais avoir un café et l'addition ? » Le service est toujours inclus dans le prix. Le pourboire n'est pas obligatoire mais vous pouvez laisser un ou deux euros supplémentaires si vous êtes content du service.

11. Presque dans tous ces établissements on peut manger ...

- a) debout;
- b) sur le toit;



- c) dehors .
12. Les prix varient de .....euros
- a) douze à vingt-huit;  
b) huit à dix-huit;  
c) douze à dix-huit.
13. Si vous vous êtes au restaurants
- a) on peut demander de l'eau du robinet;  
b) on ne peut pas boire de l'eau du robinet ;  
c) on peut demander seulement de l'eau plate ou gazeuse.
14. Quand les Français déjeunent à l'extérieur
- a) ils aiment boire du thé;  
b) ils aiment boire du jus;  
c) ils aiment boire de l'eau gazeuse.
15. Le prix comprend toujours.....
- a) un ou deux euros supplémentaires;  
b) le pourboire ;  
c) «une eau gazeuse».

**Тест к 1 контрольной точке (семестр 5)  
Вариант 2**

Complétez le texte avec des mots: se passe, train, attendre, mer, me repose, vacances, samedi, bientôt, a, chaud:

*Mon cher Stéphane,*

*Je suis en (1)..... à Arcachon. C'est au bord de la (2)..... à côté de Bordeaux. Il fait beau et (3)..... et c'est tellement agréable. Tout (4)..... bien. Je ne fais presque rien: je (5)....., je me baigne, je me bronze, et je lis un peu. Je vais rentrer à la maison (6)..... prochain, et j'ai besoin de toi, peux-tu venir m'(7)..... à la gare? J'ai beaucoup de valises et comme tu le sais, il n'y (8)..... jamais de taxi. Je vais arriver avec le (9)..... de 19 h. À (10).....,*

*Jacqueline*

- |                 |              |             |
|-----------------|--------------|-------------|
| 1. a) se passe  | b) vacances  | c) samedi   |
| 2. a) train     | b) samedi    | c) mer      |
| 3. a) attendre  | b) me repose | c) chaud    |
| 4. a) se passe  | b) a         | c) bientôt  |
| 5. a) me repose | b) train     | c) samedi   |
| 6. a) train     | b) samedi    | c) chaud    |
| 7. a) a         | b) train     | c) attendre |
| 8. a) a         | b) train     | c) attendre |
| 9. a) train     | b) me repose | c) a        |
| 10. a) chaud    | b) a         | c) bientôt  |

Choisissez la bonne réponse:

Les Français et leurs habitudes de manger.

Quand vous serez en France, offrez-vous une pause déjeuner dans un restaurant ou dans une brasserie. Aux beaux jours, on vous demandera certainement si vous voulez manger à l'intérieur

ou en terrasse. Presque tous les établissements ont une terrasse ! Déjeuner dans une brasserie ou un restaurant est intéressant au niveau du prix. En effet, de nombreux restaurants offrent, au déjeuner, des formules qui n'existent pas le soir à des prix plus bas, et ce pour le même menu !

Diverses formules sont donc proposées à midi. On peut choisir une formule « entrée + plat principal », une formule « plat principal + dessert » ou la formule complète : « entrée + plat principal + dessert ». Les prix varient de 12 à 18 euros. Si vous n'avez pas très faim, commandez seulement le plat du jour, généralement composé d'une viande ou d'un poisson avec sa garniture, pour 8 euros environ. En général, le plat du jour ou les formules sont détaillés (avec les prix) sur un panneau affiché à l'extérieur du restaurant.

Au repas, on vous demandera pour sûr ce que vous boirez. Si vous voulez boire de l'eau, vous pourrez la commander plate ou gazeuse. Faisant beaucoup attention à leur santé, les Français préfèrent l'eau sans gaz ou jus pressé. Sachez que l'eau du robinet est potable et gratuite. Demandez alors «une carafe d'eau». Si vous voulez boire un café, il se commandera en général en même temps que vous demanderez l'addition en disant : «S'il vous plaît, je pourrais avoir un café et l'addition?» Le service est toujours inclus dans le prix. Le pourboire n'est pas obligatoire mais vous pouvez laisser un ou deux euros supplémentaires si vous êtes content du service.

11. Presque dans tous ces établissements on peut manger ...

- a) debout;
- b) sur le toit;
- c) dehors .

12. Les prix varient de .....euros

- a) douze à vingt-huit;
- b) huit à dix-huit;
- c) douze à dix-huit.

13. Si vous vous êtes au restaurants

- a) on peut demander de l'eau du robinet;
- b) on ne peut pas boire de l'eau du robinet ;
- c) on peut demander seulement de l'eau plate ou gazeuse.

14. Quand les Français déjeunent à l'extérieur

- a) ils aiment boire du thé;
- b) ils aiment boire du jus;
- c) ils aiment boire de l'eau gazeuse.

15. Le prix comprend toujours.... .

- a) un ou deux euros supplémentaires;
- b) le pourboire ;
- c) «une eau gazeuse».

### Ключи к тестам 1 контрольной точки (5 семестр)

|           |           |
|-----------|-----------|
| 1 вариант | 2 вариант |
| 1.-b      | 1.-a      |
| 2.-c      | 2.-d      |
| 3.-c      | 3.-a      |
| 4.-a      | 4.-c      |
| 5.-a      | 5.-a      |
| 6.-b      | 6.-c      |



|       |       |
|-------|-------|
| 7.-c  | 7.-b  |
| 8.-a  | 8.-b  |
| 9.-a  | 9.-b  |
| 10.-c | 10.-c |
| 11.-c | 11.-a |
| 12.-c | 12.-c |
| 13.-a | 13.-b |
| 14.-c | 14.-b |
| 15.-b | 15.-b |

**Тест к 2 контрольной точке (семестр 5)  
Вариант 1**

Lisez le texte :

Le cinéma français

La France est la patrie du cinéma. Quoique beaucoup de pays (1)\_\_\_\_\_ les premiers pas pour construire des appareils pour créer des images animées, mais seule la France a connu le succès dans ce domaine. « Le septième art » comme on dit dans ce pays n'est pas un hasard car le cinéma (2)\_\_\_\_\_ est mondialement connu.

L'histoire du cinéma en France a commencé en 1895, quand les frères Lumière, les inventeurs, ont présenté à Paris (3)\_\_\_\_\_ premier film documentaire qui durait 50 secondes seulement ! Les premiers films étaient muets, en noir et blanc, et très courts, mais ils ont eu rapidement du succès.

L'invention colossale des frères Lumière a changé la vie culturelle du XX siècle. Ces inventeurs méritants ont (4)\_\_\_\_\_ presque 2000 films et pour cela ont reçu une médaille de prestige.

Plus tard, la France a offert au monde de nombreux acteurs prestigieux et très connus : Brigitte Bardot, Louis de Funès, Pierre Richard... Les comédies françaises sont imprégnées (пропитаны) d'humour et accompagnées (5)\_\_\_\_\_.

Ces dernières années, le cinéma américain a évincé (отодвинуло на второй план) le cinéma international, mais le cinéma français (6)\_\_\_\_\_ toujours le précurseur (предвестник) de (7)\_\_\_\_\_ art.

Donnez la bonne réponse:

- |                           |                          |                        |
|---------------------------|--------------------------|------------------------|
| 1. a) ont fait            | b) est fait              | c) avont fait          |
| 2. a) française           | b) français              | c) françaises          |
| 3. a) le                  | b) la                    | c) un                  |
| 4. a) tournée             | b) tourné                | c) tournais            |
| 5. a) d'une musique belle | b) d'une belles musiques | c) d'une belle musique |
| 6. a) restera             | b) resterons             | c) resterait           |
| 7. a) ce                  | b) ces                   | c) cet                 |

Dites : vrai ou faux ?

8. Les frères Lumière ont inventé le cinéma. -  
9. Louis de Funès est un acteur italien. -  
10. Les premiers films étaient muets. -

Choisissez la bonne réponse:



11. Je parle ... musique  
a) de                              b) du                              c) de la                              d) –
12. Il va ... usine.  
a) au                              b) à l'                              c) aux                              d)à
13. Les crayons sont ....  
a)rouge                              b)rouges                              c)noires                              d)noir
14. .... tables sont jaunes.  
a) cet                              b) ce                              c) cette                              d) ces
15. Nina prend ... crayon.  
a) leurs                              b) sa                              c) son                              d) ses

**Тест к 2 контрольной точке (семестр 5)  
Вариант 2**

Lisez le texte :

**Le cinéma**

Parfois il (1) \_\_\_\_\_ très important de se reposer un petit peu après la (2) \_\_\_\_\_ fatigante pour se disposer de la lassitude (усталость) et pour prévenir l'apparence du stress émotionnel.

Chacun a son passe-temps préféré. Quant à moi, c'est le cinéma que j'aime (3) \_\_\_\_\_. J'adore (4) \_\_\_\_\_ aller et je le fais assez souvent avec mes amis les plus proches, mes parents et mon frère cadet ou bien toute seule si tout le monde est occupé par ses affaires.

C'est bien évident que le nombre de films que j'ai déjà vus est vraiment impressionnant. Par contre, cela ne signifie pas du tout qu'ils me (5) \_\_\_\_\_ tous également. On a toujours des choses particulières que l'on met en relief parmi une grande variété des autres. Ce cas-là n'est pas une exception, et je suis ravie de vous présenter la liste de mes films préférés qui est modeste mais formée avec un très grand soin.

Mes parents me disaient toujours que j'étais un enfant extrêmement actif et aventureux, même trop comme ça pour mon âge. Aujourd'hui c'est aussi actuel, et je pense que c'est d'où ma passion aux films (6) \_\_\_\_\_ vient. Grâce aux technologies qui (7) \_\_\_\_\_ développent à la vitesse de la lumière, ceux-ci des dernières années sont particulièrement bons.

Donnez la bonne réponse:

1. a)es                              b) est                              c) a  
2. a) journée                              b) jour                              c) jours  
3. a) le tôt                              b) le plus                              c) le tard  
4. a) y b) en                              c) de  
5. a) plaisent                              b) plaît                              c) a plu  
6. a) des action                              b) du l'action                              c) d'action  
7. a) ce                              b) se                              c) cet

Dites : vrai ou faux ?

8. Les films aident à se reposer.                              -  
9. Quand j'étais petite, j'étais très active.                              -  
10. Je n'aime pas aller au cinéma.                              -

Choisissez la bonne réponse :

11. Je vais ..... cinémasamedi.  
a) au                              b) en                              c) dans le                              d) pour le
12. Les enfants ont écrit à ..... grand-père.  
a) leurs                              b) leur                              c) son                              d) ses





Скажите, какие из этих высказываний соответствуют содержанию текста.  
Обоснуйте ответ:

1. Ils ont fait un tour du monde par étapes.  
a) oui      b) non
2. Ils se sont posés le 21 mars.  
a) oui      b) non
3. Leur tour du monde a duré exactement vingt jours.  
a) oui      b) non
4. Ils ont réussi seulement avec la chance.  
a) oui      b) non
5. Ils ont fait ce que Jules Verne voulait faire.  
a) oui      b) non

Выберите один правильный вариант ответа:

6. Sur quel fleuve se trouvent les châteaux les plus connus de la France?  
a) la Loire  
b) la Garonne  
c) la Seine
7. Comment s'appelle l'hymne national de la France ?  
a) la Marseillaise  
b) les Champs-Élysées  
c) la Liberté
8. Comment s'appelle la place à Paris où se réunissent les peintres ?  
a) Marais  
b) Notre-Dame de Paris  
c) Montmartre
9. Quelle est la date de la prise de la Bastille  
a) 1917  
b) 1879  
c) 1789
10. Comment s'appelle le quartier des étudiants où se trouve la Sorbonne ?  
a) Bastille  
b) Latin  
c) Rouge
11. Qui a construit la Tour-symbole de Paris ?  
a) Chirac  
b) Napoléon  
c) Eiffel
12. Comment s'appelle la rivière ( fleuve ) à Paris ?  
a) la Seine  
b) la Garonne  
c) la Rhone
13. Quelles sont les couleurs du drapeau français ?  
a) bleu, blanc, vert  
b) bleu, blanc, gris  
c) bleu, blanc, rouge
14. Comment s'appelle l'avenue principale de Paris ?



- a) les Champs-Elysées
- b) le centre Pompidou
- c) le Moulin Rouge

15. Comment s'appelle le musée principal de Paris?

- a) la Bastille
- b) Notre-Dame de Paris
- c) le Louvre

### Тест для 3 контрольной точки (семестр 5) Вариант 2

Прочитайте текст.

Des choristes peu ordinaires...

Il y a encore peu de temps, l'idée d'une chorale d'enfants sentait la poussière. Tout a changé avec le film *Les Choristes* en mars 2004. Depuis, on ne cesse de parler de cette magnifique école de la vie qu'est un chœur: discipline, concentration, tolérance.

Les enfants du chœur *Sotto Voce* de Créteil (Val de Marne) prouvent en tout cas qu'il existe des ensembles vocaux de très haut niveau en Europe. Les 53 jeunes qui le constituent (de 9 à 18 ans) ont deux répétitions par semaine (mercredi et samedi) et plus encore en période de concerts, mais il ne manque jamais personne. Tout le mérite en revient à Scott Alan Prouty. Il y a dix-sept ans, cet Américain décontracté à la voix douce quittait New York et il n'est jamais rentré chez lui. Aujourd'hui, il dirige le chœur avec une pédagogie bien à lui. Il propose aux enfants un répertoire qui mêle jazz, bande originale de dessins animés, chants grégoriens, chansons populaires ou de music hall. Travaillant l'expression corporelle autant que le chant, les enfants du chœur *Sotto Voce* ne sont pas sur scène une machine à chanter sans âme. La pureté de leur voix, et leur dynamisme (ils miment et jouent leurs textes), font de cette troupe d'enfants-chanteurs une formation exceptionnelle. La mélodie du bonheur!

Прочитайте следующие утверждения и скажите, какие из них соответствуют содержанию текста. Обоснуйте ответ.

1. La chorale *Sotto Voce* est d'un excellent niveau.  
a) oui      b) non
2. Les jeunes se retrouvent une fois par semaine (le mercredi ou le samedi).  
a) oui      b) non
3. Le chef de chorale est en France depuis 17 ans.  
a) oui      b) non
4. La chorale est spécialisée dans le classique.  
a) oui      b) non
5. Les choristes font un spectacle uniquement vocal.  
a) oui      b) non

Выберите один правильный вариант ответа

6. Comment s'appelle la place à Paris où se réunissent les peintres ?  
a) Marais  
b) Notre-Dame de Paris  
c) Montmartre

7. Quelle est la date de la prise de la Bastille





- a)1917  
b)1879  
c)1789
- 8.Comment s`appelle le quartier des étudiants où se trouve la Sorbonne ?  
a) Bastille  
b) Latin  
c) Rouge
- 9.Qui a construit la Tour-symbole de Paris ?  
a) Chirac  
b) Napoléon  
c) Eiffel
- 10.Comment s`appelle la rivière ( fleuve ) à Paris ?  
a) la Seine  
b) la Garone  
c) la Rhone
- 11.Quelles sont les couleurs du drapeau français ?  
a) bleu, blanc, vert  
b) bleu, blanc, gris  
c) bleu, blanc, rouge
- 12.Comment s`appelle l`avenue principale de Paris ?  
a) les Champs-Élysées  
b) le centre Pompidou  
c) le Moulin Rouge
- 13.Comment s`appelle le musée principal de Paris?  
a) la Bastille  
b) Notre-Dame de Paris  
c) le Louvre
- 14.Le bâtiment du quel musée était autrefois la gare?  
a) le centre Pompidou  
b) le Louvre  
c) le musée d`Orsay
- 15.Comment s`appelle la cathédrale principale de Paris ?  
a) l`Arc de Triomphe  
b) Notre-Dame de Paris  
c) Notre-DamedeFrance

**Ключи к тестам 3 контрольной точки (семестр 5)**

| 1 вариант | 1 вариант |
|-----------|-----------|
| 1.-b      | 1.-a      |
| 2.-a      | 2.-b      |
| 3.-b      | 3.-a      |
| 4.-b      | 4.-b      |
| 5.-a      | 5.-b      |
| 6.-a      | 6.-c      |
| 7.-a      | 7.-c      |
| 8.-c      | 8.-b      |

|   |   |                                    |
|---|---|------------------------------------|
|  | ФЕДЕРАЛЬНОЕ ГОСУДАРСТВЕННОЕ БЮДЖЕТНОЕ ОБРАЗОВАТЕЛЬНОЕ<br>УЧРЕЖДЕНИЕ ВЫСШЕГО ОБРАЗОВАНИЯ<br><b>«РОССИЙСКИЙ ГОСУДАРСТВЕННЫЙ УНИВЕРСИТЕТ<br/>         ТУРИЗМА И СЕРВИСА»</b> | <b>СМК<br/>         РГУТИС</b>     |
|   |   | <i>Лист 82 из<br/>         110</i> |

|       |       |
|-------|-------|
| 9.-с  | 9.-с  |
| 10.-b | 10.-a |
| 11.-с | 11.-с |
| 12.-a | 12.-a |
| 13.-с | 13.-с |
| 14.-a | 14.-с |
| 15.-с | 15.-b |

|   |   |
|---|---|
| <b>4 контрольная точка</b>  |   |
|   | Ролевая игра: «Знакомство российских и французских студентов».  |
| Содержание задания для рубежного контрольно-проверочного мероприятия      | Контроль проводится в форме ролевой игры : группа студентов делится на 2 группы: «французская» и «русская» . Встречаются они на конференции «Взгляд в будущее» в Москве, происходит знакомство. Задание выдается заранее и готовится студентами самостоятельно на основе пройденного материала.   |
| Требования к выполнению задания   | Проводится устно<br>Время, отводимое на игру - 60 мин<br>Использование технических средств – да<br>Степень комбинирования речевого материала<br>Использование готовых блоков<br>Степень сложности синтаксиса<br>Развернутость высказываний<br>1. Использование идиом  |
| Критерии оценки по содержанию и качеству                                  | 1.Степень комбинирования речевого материала: количество словосочетаний и предложений, составленных самим студентом в структуре ролевого задания. <b>0 – 2 балла.</b><br>2.Использование готовых блоков: количество готовых блоков, данных в упражнениях учебника/учебного пособия, в структуре выступления. <b>0 – 2 балла.</b><br>4.Развернутость высказываний: общий объем ролевого задания. <b>0 – 1 балл.</b> |
| Методика обработки и форматы представления результатов оценочных процедур | 1. При обработке результатов оценочной процедуры используются критерии оценки по содержанию и качеству полученных ответов.<br>2. Результаты оценочной процедуры представляются обучающимся в срок не позднее 1 недели после проведения процедуры. Форма представления – запись в электронном журнале.   |

Ролевая игра  
 Блок 1 Знакомство и представление  
 Тема 1.1. Знакомство и представление.



Б1.В.ОД.5-1. Par groupe de 2 étudiants:

Etudiant A : vous rencontrez un(e) étudiant(e) étranger(ère).

Vous saluez l'étudiant(e) et vous lui demandez son prénom.

Etudiant B: il/elle répond.

Etudiant A: vous comprenez mal et vous demandez d'épeler son prénom. Après vous vous présentez, vous présentez votre famille, votre Université, parlez un peu de votre vie etc, jouez cette situation...

### Тест для промежуточной аттестации (семестр5)

#### Вариант 1

Прочитайте текст.

Gratuité des collections permanentes des musées de la ville de Paris.

Paris est l'une des capitales internationales de la culture et je souhaite qu'elle soit le lieu de la culture pour tous. C'est fondamental pour la démocratie. Tout le monde doit avoir la possibilité de découvrir l'art et la culture. C'est pourquoi la municipalité a décidé d'ouvrir gratuitement à tous les musées de la Ville de Paris. Les collections permanentes d'Art et d'Histoire constituent un patrimoine extraordinaire, trop peu connu du public parisien. Cette politique d'ouverture s'accompagne d'une aide financière considérable pour les collections et de la modernisation des grands musées de la Ville, avec par exemple la rénovation complète du Petit Palais et du musée Cernuschi. A travers cet effort concret, nous espérons donner à tous le plaisir de connaître ces trésors artistiques qui ont réellement une vocation universelle.

À chacune et à chacun d'en profiter, avec émotion, plaisir et enthousiasme.

Bertrand Delanoë

Maire de Paris

Прочитайте следующие утверждения и скажите, какие из них соответствуют содержанию текста. Обоснуйте ответ.

1. Le maire voudrait que Paris soit le symbole de la culture.

a) oui b) non

2. Il pense que peu de personnes doivent connaître l'émotion de l'art et de la culture.

a) oui b) non

3. L'entrée des musées est gratuite.

a) oui b) non

4. Les collections permanentes des musées sont une grande richesse pour le pays.

a) oui b) non

5. Beaucoup d'argent peut être utilisé pour acheter des œuvres et moderniser les musées de Paris.

a) oui b) non

Выберите один правильный вариант ответа

6. Comment s'appelle l'hymne national de la France ?

a) la Marseillaise

b) les Champs-Élysées

c) la Liberté

7. Quelle est la date de la prise de la Bastille

a) 1917

b) 1879

c) 1789



8. Comment s'appelle le quartier des étudiants où se trouve la Sorbonne ?

- a) Bastille
- b) Latin
- c) Rouge

9. Qui a construit la Tour-symbole de Paris ?

- a) Chirac
- b) Napoléon
- c) Eiffel

10. Comment s'appelle la rivière ( fleuve ) à Paris ?

- a) la Seine
- b) la Garone
- c) la Rhone

11. Quelles sont les couleurs du drapeau français ?

- a) bleu, blanc, vert
- b) bleu, blanc, gris
- c) bleu, blanc, rouge

12. Comment s'appelle l'avenue principale de Paris ?

- a) les Champs-Élysées
- b) le centre Pompidou
- c) le Moulin Rouge

13. Comment s'appelle le musée principal de Paris ?

- a) la Bastille
- b) Notre-Dame de Paris
- c) le Louvre

14. Le bâtiment du quel musée était autrefois la gare ?

- a) le centre Pompidou
- b) le Louvre
- c) le musée d'Orsay

15. Comment s'appelle la cathédrale principale de Paris ?

- a) l'Arc de Triomphe
- b) Notre-Dame de Paris
- c) Notre-Dame de France

**Complétez le texte avec des mots:** *se passe, train, attendre, mer, me repose, vacances, samedi, bientôt, a, chaud.*

Mon cher Stéphane,

Je suis en (16)..... à Arcachon. C'est au bord de la (17)..... à côté de Bordeaux. Il fait beau et (18)..... et c'est tellement agréable. Tout (19)..... bien. Je ne fais presque rien: je (20)....., je me baigne, je me bronze, et je lis un peu. Je vais rentrer à la maison (21)..... prochain, et j'ai besoin de toi, peux-tu venir m'(22)..... à la gare? J'ai beaucoup de valises et comme tu le sais, il n'y (23)..... jamais de taxi. Je vais arriver avec le (24)..... de 19 h.

À (25).....,

Jacqueline

- |                  |              |            |
|------------------|--------------|------------|
| 16. a) vacances  | b) samedi    | c) mer     |
| 17. a) train     | b) samedi    | c) mer     |
| 18. a) attendre  | b) me repose | c) chaud   |
| 19. a) se passe  | b) a         | c) bientôt |
| 20. a) me repose | b) train     | c) samedi  |



21. a) train                      b) samedi                      c) chaud  
22. a) a                              b) train                              c) attendre  
23. a) a                              b) train                              c) attendre  
24. a) train                        b) me repose                      c) a  
25. a) chaud                        b) a                                      c) bientôt

**Choisissez la bonne réponse**

Les Français et leurs habitudes de manger.

Quand vous serez en France, offrez-vous une pause déjeuner dans un restaurant ou dans une brasserie. Aux beaux jours, on vous demandera certainement si vous voulez manger à l'intérieur ou en terrasse. Presque tous les établissements ont une terrasse ! Déjeuner dans une brasserie ou un restaurant est intéressant au niveau du prix. En effet, de nombreux restaurants offrent, au déjeuner, des formules qui n'existent pas le soir à des prix plus bas, et ce pour le même menu !

Diverses formules sont donc proposées à midi. On peut choisir une formule « entrée + plat principal », une formule « plat principal + dessert » ou la formule complète : « entrée + plat principal + dessert ». Les prix varient de 12 à 18 euros. Si vous n'avez pas très faim, commandez seulement le plat du jour, généralement composé d'une viande ou d'un poisson avec sa garniture, pour 8 euros environ. En général, le plat du jour ou les formules sont détaillés (avec les prix) sur un panneau affiché à l'extérieur du restaurant.

Au repas, on vous demandera pour sûr ce que vous boirez. Si vous voulez boire de l'eau, vous pourrez la commander plate ou gazeuse. Faisant beaucoup attention à leur santé, les Français préfèrent l'eau sans gaz ou jus pressé. Sachez que l'eau du robinet est potable et gratuite. Demandez alors « une carafe d'eau ». Si vous voulez boire un café, il se commandera en général en même temps que vous demanderez l'addition en disant : « S'il vous plaît, je pourrais avoir un café et l'addition ? » Le service est toujours inclus dans le prix. Le pourboire n'est pas obligatoire mais vous pouvez laisser un ou deux euros supplémentaires si vous êtes content du service.

26. Presque dans tous ces établissements on peut manger ...

- a) debout;  
b) sur le toit;  
c) dehors .

27. Les prix varient de .....euros

- a) douze à vingt-huit;  
b) huit à dix-huit;  
c) douze à dix-huit.

28. Si vous vous êtes au restaurants

- a) on peut demander de l'eau du robinet;  
b) on ne peut pas boire de l'eau du robinet ;  
c) on peut demander seulement de l'eau plate ou gazeuse.

29. Quand les Français déjeunent à l'extérieur

- a) ils aiment boire du thé;  
b) ils aiment boire du jus;  
c) ils aiment boire de l'eau gazeuse.

30. Le prix comprend toujours.....

- a) un ou deux euros supplémentaires;  
b) le pourboire ;  
c) « une carafe d'eau ».

**Тест для промежуточной аттестации (семестр 5)**

**Вариант 2**

**Прочитайте текст.**



### Jeanne d'Arc

L'histoire de cette jeune fille née dans un petit village en Lorraine est célèbre dans le monde entier. À l'époque de la guerre de Cent Ans, dans un petit village de Domrémy vivait une jeune bergère qui s'appelait Jeanne. Elle vivait avec ses parents, ses frères et ses sœurs. Elle ne savait ni lire ni écrire, mais elle comprenait bien ce qui se passait dans son pays et elle en souffrait beaucoup. Les Anglais ont occupé une grande partie de la France, le pays était dévasté par la guerre. Le peuple français souffrait de la misère. Devenue jeune fille, elle était sûre d'entendre des voix de Dieu et des Saints qui l'engageaient à libérer la France de la domination anglaise. Elle a convaincu le roi Charles VII de lui donner une petite armée pour lutter contre l'ennemi. A la tête de cette armée, Jeanne a réussi à libérer Orléans qui était occupé par les Anglais. Cette victoire a fait naître en France un grand espoir.

Прочитайте следующие утверждения и скажите, какие из них соответствуют содержанию текста. Обоснуйте ответ.

1. Le nom de Jeanne d'Arc est connu dans tous les pays du monde.  
a) oui      b) non
2. La guerre qui a opposé la France et l'Angleterre, a duré 20 ans.  
a) oui      b) non
3. Jeanne d'Arc est issue d'une famille noble.  
a) oui      b) non
4. Jeanne d'Arc combattait pour le roi Charles VII.  
a) oui      b) non
5. Le peuple français était satisfait de sa vie.  
a) oui      b) non

Выберите один правильный вариант ответа

6. Comment s'appelle l'hymne national de la France ?  
a) la Marseillaise  
b) les Champs-Élysées  
c) la Liberté
7. Comment s'appelle la place à Paris où se réunissent les peintres ?  
a) Marais  
b) Notre-Dame de Paris  
c) Montmartre
8. Quelle est la date de la prise de la Bastille ?  
a) 1917  
b) 1879  
c) 1789
9. Comment s'appelle le quartier des étudiants où se trouve la Sorbonne ?  
a) Bastille  
b) Latin  
c) Rouge
10. Qui a construit la Tour-symbole de Paris ?  
a) Chirac  
b) Napoléon  
c) Eiffel
11. Comment s'appelle la rivière ( fleuve ) à Paris ?  
a) la Seine  
b) la Garonne  
c) la Rhone

|   |  |                   |
|---|--|-------------------|
|  | ФЕДЕРАЛЬНОЕ ГОСУДАРСТВЕННОЕ БЮДЖЕТНОЕ ОБРАЗОВАТЕЛЬНОЕ<br>УЧРЕЖДЕНИЕ ВЫСШЕГО ОБРАЗОВАНИЯ<br>«РОССИЙСКИЙ ГОСУДАРСТВЕННЫЙ УНИВЕРСИТЕТ<br>ТУРИЗМА И СЕРВИСА» | СМК<br>РГУТИС     |
|   |  | Лист 87 из<br>110 |

12. Quelles sont les couleurs du drapeau français ?
- bleu, blanc, vert
  - bleu, blanc, gris
  - bleu, blanc, rouge
13. Comment s'appelle l'avenue principale de Paris ?
- les Champs-Élysées
  - le centre Pompidou
  - le Moulin Rouge
14. Comment s'appelle le musée principal de Paris?
- la Bastille
  - Notre-Dame de Paris
  - le Louvre
15. Le bâtiment du quel musée était autrefois la gare?
- le centre Pompidou
  - le Louvre
  - le musée d'Orsay

**Complétez le texte avec des mots:** *se passe, train, attendre, mer, me repose, vacances, samedi, bientôt, a, chaud.*

Mon cher Stéphane,

Je suis en (16)..... à Arcachon. C'est au bord de la (17)..... à côté de Bordeaux. Il fait beau et (18)..... et c'est tellement agréable. Tout (19)..... bien. Je ne fais presque rien: je (20)....., je me baigne, je me bronze, et je lis un peu. Je vais rentrer à la maison (21)..... prochain, et j'ai besoin de toi, peux-tu venir m'(22)..... à la gare? J'ai beaucoup de valises et comme tu le sais, il n'y (23)..... jamais de taxi. Je vais arriver avec le (24)..... de 19 h.

À (25).....,

Jacqueline

- |                  |              |             |
|------------------|--------------|-------------|
| 16. a) se passe  | b) vacances  | c) samedi   |
| 17. a) train     | b) samedi    | c) mer      |
| 18. a) attendre  | b) me repose | c) chaud    |
| 19. a) se passe  | b) a         | c) bientôt  |
| 20. a) me repose | b) train     | c) samedi   |
| 21. a) train     | b) samedi    | c) chaud    |
| 22. a) a         | b) train     | c) attendre |
| 23. a) a         | b) train     | c) attendre |
| 24. a) train     | b) me repose | c) a        |
| 25. a) chaud     | b) a         | c) bientôt  |

**Choisissez la bonne réponse**

Les Français et leurs habitudes de manger.

Quand vous serez en France, offrez-vous une pause déjeuner dans un restaurant ou dans une brasserie. Aux beaux jours, on vous demandera certainement si vous voulez manger à l'intérieur ou en terrasse. Presque tous les établissements ont une terrasse ! Déjeuner dans une brasserie ou un restaurant est intéressant au niveau du prix. En effet, de nombreux restaurants offrent, au déjeuner, des formules qui n'existent pas le soir à des prix plus bas, et ce pour le même menu !

Diverses formules sont donc proposées à midi. On peut choisir une formule « entrée + plat principal », une formule « plat principal + dessert » ou la formule complète : « entrée + plat principal + dessert ». Les prix varient de 12 à 18 euros. Si vous n'avez pas très faim, commandez seulement le plat du jour, généralement composé d'une viande ou d'un poisson avec sa garniture,

|   |   |                                    |
|---|---|------------------------------------|
|  | ФЕДЕРАЛЬНОЕ ГОСУДАРСТВЕННОЕ БЮДЖЕТНОЕ ОБРАЗОВАТЕЛЬНОЕ<br>УЧРЕЖДЕНИЕ ВЫСШЕГО ОБРАЗОВАНИЯ<br><b>«РОССИЙСКИЙ ГОСУДАРСТВЕННЫЙ УНИВЕРСИТЕТ<br/>         ТУРИЗМА И СЕРВИСА»</b> | <b>СМК<br/>         РГУТИС</b>     |
|   |   | <i>Лист 88 из<br/>         110</i> |

pour 8 euros environ. En général, le plat du jour ou les formules sont détaillés (avec les prix) sur un panneau affiché à l'extérieur du restaurant.

Au repas, on vous demandera pour sûr ce que vous boirez. Si vous voulez boire de l'eau, vous pourrez la commander plate ou gazeuse. Faisant beaucoup attention à leur santé, les Français préfèrent l'eau sans gaz ou jus pressé. Sachez que l'eau du robinet est potable et gratuite. Demandez alors «une carafe d'eau». Si vous voulez boire un café, il se commandera en général en même temps que vous demanderez l'addition en disant : «S'il vous plaît, je pourrais avoir un café et l'addition?» Le service est toujours inclus dans le prix. Le pourboire n'est pas obligatoire mais vous pouvez laisser un ou deux euros supplémentaires si vous êtes content du service.

26. Presque dans tous ces établissements on peut manger ...

- a) debout;
- b) sur le toit;
- c) dehors .

27. Les prix varient de .....euros

- a) douze à vingt-huit;
- b) huit à dix-huit;
- c) douze à dix-huit.

28. Si vous vous êtes au restaurants

- a) on peut demander de l'eau du robinet;
- b) on ne peut pas boire de l'eau du robinet ;
- c) on peut demander seulement de l'eau plate ou gazeuse.

29. Quand les Français déjeunent à l'extérieur

- a) ils aiment boire du thé;
- b) ils aiment boire du jus;
- c) ils aiment boire de l'eau gazeuse.

30. Le prix comprend toujours..... .

- a) un ou deux euros supplémentaires;
- b) le pourboire ;
- c) «une eau gazeuse».

**Ключи к тестам промежуточной аттестации (семестр 5)**

| 1 вариант | 2 вариант |
|-----------|-----------|
| 1.-a      | 1.-a      |
| 2.-b      | 2.-b      |
| 3.-a      | 3.-b      |
| 4.-a      | 4.-a      |
| 5.-a      | 5.-b      |
| 6.-a      | 6.-a      |
| 7.-c      | 7.-c      |
| 8.-b      | 8.-c      |
| 9.-c      | 9.-b      |
| 10.-a     | 10.-c     |
| 11.-c     | 11.-a     |
| 12.-a     | 12.-c     |
| 13.-c     | 13.-a     |
| 14.-c     | 14.-c     |
| 15.-b     | 15.-c     |
| 16.-b     | 16.-a     |





|       |       |
|-------|-------|
| 17.-c | 17.-d |
| 18.-c | 18.-a |
| 19.-a | 19.-c |
| 20.-a | 20.-a |
| 21.-b | 21.-c |
| 22.-c | 22.-b |
| 23.-a | 23.-b |
| 24.-a | 24.-b |
| 25.-c | 25.-c |
| 26.-c | 26.-a |
| 27.-c | 27.-c |
| 28.-a | 28.-b |
| 29.-c | 29.-b |
| 30.-b | 30.-b |

**Тест для 1 контрольной точки (семестр 6)  
(вариант 1)**

Complétez le texte avec des mots ci-dessous :

Mon cher Michel,

Je suis en (1)..... à Moscou, ....Russie. Il fait beau et (3)..... et c'est tellement agréable. Tout (4)..... bien. Je ne fais presque rien: je (5)....., je me promène et je lis un peu. Je (6).....descendu à l'hôtel Moscou, c'est cool ! Je vais rentrer à la maison la semaine prochaine, et j'ai besoin de toi, peux-tu venir m'(7)..... à la gare? J'ai beaucoup de valises et comme tu le sais, il n'y (8)..... jamais de taxi. Je vais arriver avec le (9)..... de 19 h.

À (10).....,

Nicole

- |                        |              |             |
|------------------------|--------------|-------------|
| 1) vacances            | b) samedi    | c) mer      |
| 2. a) à lab) dansc) en |              |             |
| 3. a) attendre         | b) me repose | c) chaud    |
| 4. a) se passe         | b) a         | c) bientôt  |
| 5. a) me repose        | b) train     | c) samedi   |
| 6. a) suisb) ai        | c) vais      |             |
| 7. a) a                | b) train     | c) attendre |
| 8. a) a                | b) train     | c) attendre |
| 9. a) train            | b) me repose | c) a        |
| 10. a) chaud           | b) a         | c) bientôt  |

Trouves les bonnes réponse :

Des jobs d'étudiants: comment ça se passe en France?

Pendant ses études, un jeune sur trois a une activité payée, souvent sans lien direct avec ses études. L'été oriente volontiers l'imagination vers la mer ensoleillée, le sable de la plage ou l'air frais des montagnes. Mais, le temps des grandes vacances est l'occasion pour de nombreux jeunes d'occuper un emploi saisonnier. Gagner un peu d'argent, faire ses premiers pas dans le monde du travail et comme ça enrichir son CV (curriculum vitae): c'est ce que permettent les jobs

|  |   |                                    |
|--|---|------------------------------------|
|  | ФЕДЕРАЛЬНОЕ ГОСУДАРСТВЕННОЕ БЮДЖЕТНОЕ ОБРАЗОВАТЕЛЬНОЕ<br>УЧРЕЖДЕНИЕ ВЫСШЕГО ОБРАЗОВАНИЯ<br><b>«РОССИЙСКИЙ ГОСУДАРСТВЕННЫЙ УНИВЕРСИТЕТ<br/>         ТУРИЗМА И СЕРВИСА»</b> | <b>СМК<br/>         РГУТИС</b>     |
|  |   | <i>Лист 90 из<br/>         110</i> |

d'été. Ils sont nombreux, variés...Une étude publiée par l'INSEE (Institut national de la statistique et des études économiques) indique que la forme d'activité (jobs d'été, petits boulots ou véritable emploi) n'a pas une grande importance, le travail fait partie intégrante de la vie des 17-25 ans, mais que, dans la majorité des cas, il n'a pas de lien direct avec leurs études scolaires ou universitaires. Les durées d'activité, les salaires, les motivations de ces jeunes travailleurs sont très diverses.

Ils vendent des hamburgers, animent des centres de loisirs ou sont petits ouvriers à l'usine: pendant leurs études, plus d'un million de jeunes, soit un sur trois, ont un travail payé.

Les jobs d'été représentent la moitié de cette activité. Tous les secteurs de l'économie emploient des jeunes: ouvriers, essentiellement dans l'industrie; employés, surtout dans le commerce, **l'hôtellerie**, la restauration et les services domestiques; dans les services collectifs ou l'éducation. Le revenu mensuel moyen monte à 700 euros. Les motivations de ces nouveaux travailleurs sont aussi diverses. Selon les statistiques publiées, le milieu social ou le revenu de la famille influencent moins directement le choix de l'activité que l'âge ou le fait d'avoir quitté ses parents. Pour travailler, il faut avoir 16 ans ou 18 ans si l'horaire proposé par l'entreprise est supérieur à 34 heures. Les jeunes de 14 à 16 ans peuvent effectuer des travaux légers pendant la moitié des vacances scolaires. Les jeunes de moins de 18 ans doivent avoir un repos de nuit de 12 heures et il est interdit de les occuper entre 22:00 et 6:00. Il est interdit d'occuper un salarié plus de 6 jours par semaine, et le certificat de travail est obligatoire indépendamment de la durée de contrat. Pour un jeune un job est un premier budget à contrôler. Il lui faudra calculer ses dépenses, compter ses frais de transport et d'alimentation, la somme qu'il consacre à des loisirs et son argent de poche pendant la durée de son embauche, les économies qu'il destine à ses projets: vêtements, voyage, vacances, etc.

11. D'après les statistiques en France le travail saisonnier fait partie plutôt de

- a) la vie de jeunes filles;
- b) la vie de jeunes;
- c) la vie de petits garçons.

12. Les formes des emplois saisonniers portent un caractère très

- a) variés;
- b) faciles;
- c) mensuels.

13. Le travail saisonnier n'est pas ....

- a) payé;
- b) obligatoire;
- c) permis.

14. Pour le travail saisonnier, il faut avoir

- a) 14 ans
- b) 18 ans
- c) 16 ans

15. Un jeune salarié peut travailler

- a) plus de 6 jours par semaine
- b) 6 jours par semaine
- c) toute la semaine



Complétez le texte avec des mots ci-dessous :

Ma chère Nicole,

Je suis en (1)..... à Lyon, .... France. Il fait beau et (3)..... et c'est tellement agréable. Tout (4)..... bien. J' ai fini mon travail ici et je (5)....., je me promène et je lis un peu. Je (6).....descendu à l'hôtel Medici, c'est cool ! Je vais rentrer à la maison la semaine prochaine, et j'ai besoin de toi, peux-tu venir m'(7)..... à la gare? J'ai beaucoup de valises et comme tu le sais, il n'y (8)..... jamais de taxi. Je vais arriver avec le (9)..... de 19 h.

À (10).....,

Ivan.

- |                 |                  |             |
|-----------------|------------------|-------------|
| 1. a) mer       | b) chez mes amis | c) mission  |
| 2. a) en        | b) dans          | c) en la    |
| 3. a) attendre  | b) me repose     | c) chaud    |
| 4. a) se passe  | b) a             | c) bientôt  |
| 5. a) me repose | b) train         | c) samedi   |
| 6. a) suis      | b) ai            | c) vais     |
| 7. a) a         | b) attendre      | c) train    |
| 8. a) a         | b) train         | c) attendre |
| 9. a) train     | b) me repose     | c) a        |
| 10. a) chaud    | b) a             | c) bientôt  |

Trouves les bonnes réponse :

Des jobs d'étudiants: comment ça se passe en France?

Pendant ses études, un jeune sur trois a une activité payée, souvent sans lien direct avec ses études. L'été oriente volontiers l'imagination vers la mer ensoleillée, le sable de la plage ou l'air frais des montagnes. Mais, le temps des grandes vacances est l'occasion pour de nombreux jeunes d'occuper un emploi saisonnier. Gagner un peu d'argent, faire ses premiers pas dans le monde du travail et comme ça enrichir son CV (curriculum vitae): c'est ce que permettent les jobs d'été. Ils sont nombreux, variés... Une étude publiée par l'INSEE (Institut national de la statistique et des études économiques) indique que la forme d'activité (jobs d'été, petits boulots, véritable emploi) n'a pas une grande importance, le travail fait partie intégrante de la vie des 17-25 ans, mais que, dans la majorité des cas, il n'a pas de lien direct avec leurs études scolaires ou universitaires. Les durées d'activité, les salaires, les motivations de ces jeunes travailleurs sont très diverses.

Ils vendent des hamburgers, animent des centres de loisirs ou sont petits ouvriers à l'usine: pendant leurs études, plus d'un million de jeunes, soit un sur trois, ont un travail payé.

Les jobs d'été représentent la moitié de cette activité. Tous les secteurs de l'économie emploient des jeunes: ouvriers, essentiellement dans l'industrie; employés, surtout dans le commerce, l'**hotellerie**, la restauration et les services domestiques; dans les services collectifs ou l'éducation. Le revenu mensuel moyen monte à 700 euros. Les motivations de ces nouveaux travailleurs sont aussi diverses. Selon les statistiques publiées, le milieu social ou le revenu de la famille influencent moins directement le choix de l'activité que l'âge ou le fait d'avoir quitté ses parents. Pour travailler, il faut avoir 16 ans ou 18 ans si l'horaire proposé par l'entreprise est supérieur à 34 heures. Les jeunes de 14 à 16 ans peuvent effectuer des travaux légers pendant la moitié des vacances scolaires. Les jeunes de moins de 18 ans doivent avoir un repos de nuit de 12 heures et il est interdit de les occuper entre 22:00 et 6:00. Il est interdit d'occuper un salarié plus

de 6 jours parsemaine, et le certificat de travail est obligatoire indépendamment de la durée de contrat. Pour un jeune un job est un premier budget à contrôler. Il lui faudra calculer ses dépenses, compter ses frais de transport et d'alimentation, la somme qu'il consacre à des loisirs et son argent de poche pendant la durée de son embauche, les économies qu'il destine à ses projets: vêtements, voyage, vacances, etc.

11. Pendant ses études, un jeune sur ... a une activité payée.
  - a) 2;
  - b) 4;
  - c) 3.
12. Les formes des emplois saisonniers portent un caractère très
  - a) variés;
  - b) faciles;
  - c) mensuels.
13. Le revenu mensuel moyen monte à ... euros.
  - a) huit cents;
  - b) cinq cents;
  - c) sept cents.
14. Pour le travail saisonnier, il faut avoir
  - a) 14 ans
  - b) 18 ans
  - c) 16 ans
15. Un jeune salarié peut travailler
  - a) plus de 6 jours parsemaine
  - b) 6 jours parsemaine
  - c) toutelasemaine

**Ключи к тестам 1 контрольной точки (5 семестр)**

| 1 вариант | 2 вариант |
|-----------|-----------|
| 1.-b      | 1.-c      |
| 2.-c      | 2.-a      |
| 3.-c      | 3.-c      |
| 4.-a      | 4.-c      |
| 5.-a      | 5.-a      |
| 6.-a      | 6.-a      |
| 7.-c      | 7.-b      |
| 8.-a      | 8.-a      |
| 9.-a      | 9.-a      |
| 10.-c     | 10.-c     |
| 11.-b     | 11.-c     |
| 12.-a     | 12.-a     |
| 13.-b     | 13.-c     |
| 14.-a     | 14.-a     |
| 15.-b     | 15.-b     |



**Тест к 2 контрольной точке (семестр 6)  
Вариант 1**

Lisez le texte :

Les amis français de Marie

Je (1) \_\_\_\_\_ Marie. J'habite Moscou. Je fais mes études à l'Université de tourisme . J'apprends le français et l'anglais. J'aime beaucoup la langue française et j'ai beaucoup (2) \_\_\_\_\_ en France. Je veux vous parler un peu d'eux. Yves Balmain. Il est Breton. Sa province, la Bretagne, est une presqu'île dans le nord-ouest de la France. Son père et son grand-père (3) \_\_\_\_\_ pêcheurs. Le métier de pêcheur est très dangereux parce que la côte bretonne, entourée de rochers, présente un danger pour les bateaux. La famille d'Yves n'est pas petite. Ce sont son père, son grand-père, sa mère, sa soeur Catherine et (4) \_\_\_\_\_. Sa mère est institutrice. Elle travaille à l'école. Les enfants (5) \_\_\_\_\_ aiment beaucoup.

Albert Carême. Il habite à Toulouse. Sa famille est très (6) \_\_\_\_\_: Albert habite avec son père. Monsieur Carême est juge d'instruction. Sa mère est morte (7) \_\_\_\_\_ deux ans. Albert n'a ni soeurs ni frères mais il a beaucoup d'amis, il est très sociable.

Virginie Mosson est ma (8) \_\_\_\_\_ amie. Elle habite Bordeaux avec sa famille qui est assez grande: sa mère, sa grand-mère, son père et ses deux petits frères— jumeaux. Ils ont 3 ans et sont déjà très dynamiques. Virginie est étudiante comme moi. Elle aime voyager. Elle veut travailler dans l'hôtellerie.devenir. Elle aime beaucoup (9) \_\_\_\_\_ animaux. Sa famille a deux chiens. Et un jour elle m' \_\_\_\_\_ une photo: Virginie avec son berger allemand Star. Star est très sympathique.

Donnez la bonne réponse:

- |     |              |               |               |                  |
|-----|--------------|---------------|---------------|------------------|
| 1.  | a) s'appelle | b) m'appelle  | c) m'appelles | d) t'appelles    |
| 2.  | a) d'amis    | b) des amis   | c) les amis   | d) des ami       |
| 3.  | a) ont       | b) est        | c) ont été    | d) sont          |
| 4.  | a) lui       | b) il         | c) eux        | d) moi           |
| 5.  | a) la        | b) le         | c) l'         | d) lui           |
| 6.  | a) petit     | b) petite     | c) petits     | d) petites       |
| 7.  | a) dans      | b) de         | c) pour       | d) depuis        |
| 8.  | a) meilleure | b) meilleur   | c) mieux      | d) la plus bonne |
| 9.  | a) des       | b) l'         | c) les        | d) un            |
| 10. | a) a envoyé  | b) est envoyé | c) a envoyée  | d) suis envoyé   |

Choisissez la bonne réponse:

11. Je parle ... hôtellerie  
a) de                                  b) du                                  c) de l'                                  d) –
12. Il va ... usine.  
a) au                                  b) à l'                                  c) aux                                  d)à
13. Je vois deux hôtels. ... tu choisis ?  
a) lequel                                  b) laquelle                                  c) lesquels                                  d)quel
14. .... tables sont jaunes.

|   |   |                                    |
|---|---|------------------------------------|
|  | ФЕДЕРАЛЬНОЕ ГОСУДАРСТВЕННОЕ БЮДЖЕТНОЕ ОБРАЗОВАТЕЛЬНОЕ<br>УЧРЕЖДЕНИЕ ВЫСШЕГО ОБРАЗОВАНИЯ<br><b>«РОССИЙСКИЙ ГОСУДАРСТВЕННЫЙ УНИВЕРСИТЕТ<br/>         ТУРИЗМА И СЕРВИСА»</b> | <b>СМК<br/>         РГУТИС</b>     |
|   |   | <i>Лист 94 из<br/>         110</i> |

- a) cet                      b) ce                      c) cette                      d) ces  
 15. Nina prend ... la clé.  
 a) leurs                      b) sa                      c) son                      d) ses

**Тест к 2 контрольной точке (семестр 6)  
 Вариант 2**

Lisez le texte :

Les amis français de Marie

Je (1) \_\_\_\_\_ Marie. J'habite Moscou. Je fais mes études à l'Université de tourisme . J'apprends le français et l'anglais. J'aime beaucoup la langue française et j'ai beaucoup (2) \_\_\_\_\_ en France. Je veux vous parler un peu d'eux. Yves Balmain. Il est Breton. Sa province, la Bretagne, est une presque île dans le nord-ouest de la France. Son père et son grand-père (3) \_\_\_\_\_ pêcheurs. Le métier de pêcheur est très dangereux parce que la côte bretonne, entourée de rochers, présente un danger pour les bateaux. La famille d'Yves n'est pas petite. Ce sont son père, son grand-père, sa mère, sa soeur Catherine et (4) \_\_\_\_\_. Sa mère est institutrice. Elle travaille à l'école. Les enfants (5) \_\_\_\_\_ aiment beaucoup.

Albert Carême. Il habite à Toulouse. Sa famille est très (6) \_\_\_\_\_: Albert habite avec son père. Monsieur Carême est juge d'instruction. Sa mère est morte (7) \_\_\_\_\_ deux ans. Albert n'a ni soeurs ni frères mais il a beaucoup d'amis, il est très sociable.

Virginie Mosson est ma (8) \_\_\_\_\_ amie. Elle habite Bordeaux avec sa famille qui est assez grande: sa mère, sa grand-mère, son père et ses deux petits frères— jumeaux. Ils ont 3 ans et sont déjà très dynamiques. Virginie est étudiante comme moi. Elle aime voyager. Elle veut travailler dans l'hôtellerie.devenir. Elle aime beaucoup (9) \_\_\_\_\_ animaux. Sa famille a deux chiens. Et un jour elle m' \_\_\_\_\_ une photo: Virginie avec son berger allemand Star. Star est très sympathique.

Donnez la bonne réponse:

- |     |              |               |              |                  |
|-----|--------------|---------------|--------------|------------------|
| 1.  | a) suis      | b) est        | c) a         | d) va            |
| 2.  | a) d'amis    | b) des amis   | c) les amis  | d) des ami       |
| 3.  | a) ont       | b) est        | c) ont été   | d) sont          |
| 4.  | a) lui       | b) il         | c) eux       | d) moi           |
| 5.  | a) la        | b) le         | c) l'        | d) lui           |
| 6.  | a) petit     | b) petite     | c) petits    | d) petites       |
| 7.  | a) dans      | b) de         | c) pour      | d) depuis        |
| 8.  | a) meilleure | b) meilleur   | c) mieux     | d) la plus bonne |
| 9.  | a) des       | b) l'         | c) les       | d) un            |
| 10. | a) a envoyé  | b) est envoyé | c) a envoyée | d) suis envoyé   |

Choisissez la bonne réponse:

11. Nous travaillons... hôtellerie  
 a) de                      b) dans l'                      c) du l'                      d) –  
 12. Il va ... usine.  
 a) au                      b) à l'                      c) aux                      d)à  
 13. Je vois deux hôtels. ... tu choisis ?

|  |   |                                    |
|--|---|------------------------------------|
|  | ФЕДЕРАЛЬНОЕ ГОСУДАРСТВЕННОЕ БЮДЖЕТНОЕ ОБРАЗОВАТЕЛЬНОЕ<br>УЧРЕЖДЕНИЕ ВЫСШЕГО ОБРАЗОВАНИЯ<br><b>«РОССИЙСКИЙ ГОСУДАРСТВЕННЫЙ УНИВЕРСИТЕТ<br/>         ТУРИЗМА И СЕРВИСА»</b> | <b>СМК<br/>         РГУТИС</b>     |
|  |   | <i>Лист 95 из<br/>         110</i> |

- a) lequel                      b)laquelle                      c) lesquels                      d)quel  
 14. .... tables sont jaunes.
- a) cet                              b) ce                              c) cette                              d) ces  
 15. Nina prend ... la clé.
- a) sa                              b) s`                              c) son                              d) ses

Ключи ко второй контрольной точке (6 семестр)

|           |           |
|-----------|-----------|
| 1 вариант | 2 вариант |
| 1 – b     | 1 - a     |
| 2 - a     | 2 - a     |
| 3 - d     | 3 - d     |
| 4 - a     | 4 - a     |
| 5 - c     | 5 - c     |
| 6 - b     | 6 - b     |
| 7 - d     | 7 - d     |
| 8 - a     | 8 - a     |
| 9 - c     | 9 - c     |
| 10 – a    | 10 - a    |
| 11 - c    | 11 - b    |
| 12 - b    | 12 - b    |
| 13 - a    | 13 - c    |
| 14 - c    | 14 - a    |
| 15 - b    | 15 - a    |

|  |
|--|
|  |
|  |

| <b>3 контрольная точка</b>   |  |
|--|--|
| Контроль по блоку «Моя специальность»                                |  |
|  | <b>Презентация</b> по теме: «Гостиница «Медичи»  |
| Содержание задания для рубежного контрольно-проверочного мероприятия | 1. Презентация является видом текущего контроля, проводится по темам Блока 5<br>2. Презентация проводится в устной форме на французском языке<br>3. Целью проведения контроля является определение уровня усвоения студентами пройденного материала, знание общенаучной лексики и профессиональной терминологии.<br>4. Контроль по блоку 4 является обязательным |
| Требования к выполнению задания                                      | 1. Представлена в устной форме на французском языке, объем 8-10 слайдов.<br>2. Время, отводимое на презентацию – 5-7 мин.<br>3. Использование технических средств – компьютер,   |

|  |   |                                    |
|--|---|------------------------------------|
|  | ФЕДЕРАЛЬНОЕ ГОСУДАРСТВЕННОЕ БЮДЖЕТНОЕ ОБРАЗОВАТЕЛЬНОЕ<br>УЧРЕЖДЕНИЕ ВЫСШЕГО ОБРАЗОВАНИЯ<br><b>«РОССИЙСКИЙ ГОСУДАРСТВЕННЫЙ УНИВЕРСИТЕТ<br/>         ТУРИЗМА И СЕРВИСА»</b> | <b>СМК<br/>         РГУТИС</b>     |
|  |   | <i>Лист 96 из<br/>         110</i> |

|   |   |
|---|---|
|   | ноутбук .<br>4. Актуальность выбранной темы, свободное владение текстом презентации (лексико-грамматическое разнообразие речи; корректность произношения; умение аргументировать свою точку зрения, применять знания, полученные в курсах специальных дисциплин) и взаимодействие с аудиторией (ответы на вопросы, дополнительные комментарии и разъяснения по необходимости)   |
| Критерии оценки по содержанию и качеству                                  | Презентация оценивается по 4-х бальной шкале. 4-отлично, 3-хорошо, 2-удовлетворительно., 1-неудовлетворительно.<br>1.Использование технических средств. Качество оформления презентации. Наличие наглядности и умение ей пользоваться. 0-1 баллов.<br>2.Представление доклада на языке. Культура речи, свободное владение материалом. Логичность, четкость и ясность изложения, убедительность рассуждений, оригинальность мышления, аналитичность выступления. 0-2 баллов.<br>3.Участие в дискуссии, содержательность заданных вопросов. Понимание сути задаваемых вопросов и умение найти логичный, аргументированный ответ.0-1 баллов. |
| Методика обработки и форматы представления результатов оценочных процедур | 1. Оценку презентации дают члены экспертного жюри. При обработке результатов оценочной процедуры используются критерии оценки по содержанию и качеству презентации и участию в дискуссии.<br>2. Результаты оценочной процедуры представляются обучающимся в срок не позднее 1 недели после проведения процедуры. Форма представления – запись в электронном журнале.  |

Презентация по теме : «Гостиница «Медичи»

Блок 5

Тема : Размещение и проживание в гостинице


Вы- журналист. Работаете над статьей «Гостиницы Медичи». Написать маленькую статью-презентацию

Etudiant A Vous êtes journaliste pour un journal français.

Vous écrivez un article, dans la rubrique «Hôtels», vous devez écrire un court texte qui a pour titre: «Hôtel « Médict ».

|  |  |
|--|--|
| <b>Контроль по блоку «Моя специальность»</b> |  |
|  | Деловая игра « Заказ номера в гостинице» |



|   |   |                                    |
|---|---|------------------------------------|
|  | ФЕДЕРАЛЬНОЕ ГОСУДАРСТВЕННОЕ БЮДЖЕТНОЕ ОБРАЗОВАТЕЛЬНОЕ<br>УЧРЕЖДЕНИЕ ВЫСШЕГО ОБРАЗОВАНИЯ<br><b>«РОССИЙСКИЙ ГОСУДАРСТВЕННЫЙ УНИВЕРСИТЕТ<br/>         ТУРИЗМА И СЕРВИСА»</b> | <b>СМК<br/>         РГУТИС</b>     |
|   |   | <i>Лист 97 из<br/>         110</i> |

|   |  |
|---|--|
| Содержание задания для рубежного контрольно-проверочного мероприятия      | 1. Деловая игра «Заказ номера в гостинице». Контроль проводится в форме ролевой игры, в которой участвуют все студенты группы. Задание выдается заранее и готовится студентами самостоятельно на основе пройденного материала<br>2. Игра проводится на французском языке.  |
| Требования к выполнению задания   | 1. Проводится устно<br>2. Время, отводимое на игру - 60 мин<br>3. Использование технических средств – да<br>4. Степень комбинирования речевого материала<br>5. Использование готовых блоков<br>6. Степень сложности синтаксиса<br>7. Развернутость высказываний  |
| Критерии оценки по содержанию и качеству                                  | 1. Степень комбинирования речевого материала: количество словосочетаний и предложений, составленных самим студентом в структуре ролевого задания. 0 – 2 балла.<br>2. Использование готовых блоков: количество готовых блоков, данных в упражнениях учебника/учебного пособия, в структуре выступления. 0 – 2 балла.<br>4. Развернутость высказываний: общий объем ролевого задания. 0 – 1 балл |
| Методика обработки и форматы представления результатов оценочных процедур | 1. При обработке результатов оценочной процедуры используются критерии оценки по содержанию и качеству полученных ответов.<br>2. Результаты оценочной процедуры представляются обучающимся в срок не позднее 1 недели после проведения процедуры. Форма представления – запись в электронном журнале.  |

Деловая игра «Заказ номера в гостинице».

Блок «Моя специальность»

Тема. Разговор по телефону. Заказ номера в гостинице, покупка билета на самолет.

Ситуация: Студент А заказал номер в гостинице по телефону, но произошла какая-то ошибка и ему сообщили, что его заказ аннулирован. Он звонит в отдел заказа и объясняет свою проблему.

-Vous avez réservé une chambre . mais vous avez une mauvaise surprise: on vous a annulé votre réservation. Vous téléphonez donc au service des réservations pour exposer votre problème. Imaginez le dialogue

Или другая ситуация. Журналист (Студент А) хочет встретиться с директором фирмы (Студент В). Он звонит и просит о встрече.

Etudiant A veut prendre rendez-vous avec l'Etudiant B ( la directrice du Bureau de publicités).

L'Etudiant A regarde l'agenda de B et continue le dialogue.

Etudiant A : je voudrais un rendez-vous avec Madame B



- vous etes libre,
- quel jour, quelle heure
- Peut-etre

Etudiant B:

- Je ne suis pas libre
- Je ne peux pas
- Je travaille toute la journée

Possible

Jouez cette situation

### Тест для промежуточной аттестации (семестр 6)

#### Вариант 1

Lisez le texte :

Nicole

Je suis Nicole. J'habite (1) \_\_\_\_\_ Moscou. Je fais mes études à l'Université de tourisme . J'apprends le français et l'anglais. J'aime beaucoup la langue française et j'ai beaucoup (2) \_\_\_\_\_ en France. Je veux vous parler un peu d'eux. Yves Balmain. Il est Breton. Sa province, la Bretagne, est une presqu'île dans le nord-ouest de la France. Son père et son grand-père (3) \_\_\_\_\_ pêcheurs. Le métier de pêcheur est très dangereux parce que la côte bretonne, entourée de rochers, présente un danger pour les bateaux. La famille d'Yves n'est pas petite. Ce sont son père, son grand-père, sa mère, sa soeur Catherine et (4) \_\_\_\_\_. Sa mère est institutrice. Elle travaille à l'école. Les enfants (5) \_\_\_\_\_ aiment beaucoup.

Albert Carême. Il habite à Toulouse. Sa famille est très (6) \_\_\_\_\_ : Albert habite avec son père. Monsieur Carême est juge d'instruction. Sa mère est morte (7) \_\_\_\_\_ deux ans. Albert n'a ni soeurs ni frères mais il a beaucoup d'amis, il est très sociable.

Virginie Mosson est ma (8) \_\_\_\_\_ amie. Elle habite Bordeaux avec sa famille qui est assez grande: sa mère, sa grand-mère, son père et ses deux petits frères— jumeaux. Ils ont 3 ans et sont déjà très dynamiques. Virginie est étudiante comme moi. Elle aime voyager. Elle veut travailler dans l'hôtellerie.devenir. Elle aime beaucoup (9) \_\_\_\_\_ animaux. Sa famille a deux chiens. Et un jour elle m' \_\_\_\_\_ une photo: Virginie avec son berger allemand Star. Star est très sympathique.

Donnez la bonne réponse:

- |     |              |               |              |                  |
|-----|--------------|---------------|--------------|------------------|
| 1.  | a) en        | b) -          | c) au        | d) le            |
| 2.  | a) d'amis    | b) des amis   | c) les amis  | d) des ami       |
| 3.  | a) ont       | b) est        | c) ont été   | d) sont          |
| 4.  | a) lui       | b) il         | c) eux       | d) moi           |
| 5.  | a) la        | b) le         | c) l'        | d) lui           |
| 6.  | a) petit     | b) petite     | c) petits    | d) petites       |
| 7.  | a) dans      | b) de         | c) pour      | d) depuis        |
| 8.  | a) meilleure | b) meilleur   | c) mieux     | d) la plus bonne |
| 9.  | a) des       | b) l'         | c) les       | d) un            |
| 10. | a) a envoyé  | b) est envoyé | c) a envoyée | d) suis envoyé   |

Выберите один правильный вариант ответа



11. Le sommelier c'est...
- a) le spécialiste du vin
  - b) le gardien de l'hôtel
12. Le garde-manger
- a) Il est responsable des plats et sauces froids
  - b) Il est responsable des réfrigérateurs
13. La lingère....
- a) lave et repasse les draps et les serviettes de l'hôtel
  - b) range les vêtements des clients
14. La standardiste...
- a) reçoit les appels téléphoniques et transmet les messages.
  - b) prend les réservations des clients
15. Le liftier....
- a) gare les voitures des clients au garage
  - b) actionne les ascenseurs

**Complétez le texte avec des mots:**

Mon cher Denis,

Je suis en (16)..... à Arcachon. C'est au bord de la (17)..... à côté de Bordeaux. Il fait beau et (18)..... et c'est tellement agréable. Tout (19)..... bien. Je ne fais presque rien: je (20)....., je me baigne, je me bronze, et je lis un peu. Je vais rentrer à la maison (21)..... prochain, et j'ai besoin de toi, peux-tu venir m'(22)..... à la gare? J'ai beaucoup de valises et comme tu le sais, il n'y (23)..... jamais de taxi. Je vais arriver avec le (24)..... de 19 h.

À (25).....,

Jacqueline

- |                  |              |             |
|------------------|--------------|-------------|
| 16. a) vacances  | b) samedi    | c) mer      |
| 17. a) train     | b) samedi    | c) mer      |
| 18. a) attendre  | b) me repose | c) chaud    |
| 19. a) se passe  | b) a         | c) bientôt  |
| 20. a) me repose | b) train     | c) samedi   |
| 21. a) train     | b) samedi    | c) chaud    |
| 22. a) a         | b) train     | c) attendre |
| 23. a) a         | b) train     | c) attendre |
| 24. a) train     | b) me repose | c) a        |
| 25. a) chaud     | b) a         | c) bientôt  |

**Choisissez la bonne réponse**

Les Français et leurs habitudes de manger.

Quand vous serez en France, offrez-vous une pause déjeuner dans un restaurant ou dans une brasserie. Aux beaux jours, on vous demandera certainement si vous voulez manger à l'intérieur ou en terrasse. Presque tous les établissements ont une terrasse ! Déjeuner dans une brasserie ou un restaurant est intéressant au niveau du prix. En effet, de nombreux restaurants offrent, au déjeuner, des formules qui n'existent pas le soir à des prix plus bas, et ce pour le même menu !

Diverses formules sont donc proposées à midi. On peut choisir une formule « entrée + plat principal », une formule « plat principal + dessert » ou la formule complète : « entrée + plat principal + dessert ». Les prix varient de 12 à 18 euros. Si vous n'avez pas très faim, commandez seulement le plat du jour, généralement composé d'une viande ou d'un poisson avec sa garniture, pour 8 euros environ. En général, le plat du jour ou les formules sont détaillés (avec les prix) sur un panneau affiché à l'extérieur du restaurant.

|  |   |                                     |
|--|---|-------------------------------------|
|  | ФЕДЕРАЛЬНОЕ ГОСУДАРСТВЕННОЕ БЮДЖЕТНОЕ ОБРАЗОВАТЕЛЬНОЕ<br>УЧРЕЖДЕНИЕ ВЫСШЕГО ОБРАЗОВАНИЯ<br><b>«РОССИЙСКИЙ ГОСУДАРСТВЕННЫЙ УНИВЕРСИТЕТ<br/>         ТУРИЗМА И СЕРВИСА»</b> | <b>СМК<br/>         РГУТИС</b>      |
|  |   | <i>Лист 100 из<br/>         110</i> |

Au repas, on vous demandera pour sûr ce que vous boirez. Si vous voulez boire de l'eau, vous pourrez la commander plate ou gazeuse. Faisant beaucoup attention à leur santé, les Français préfèrent l'eau sans gaz ou jus pressé. Sachez que l'eau du robinet est potable et gratuite. Demandez alors «une carafe d'eau». Si vous voulez boire un café, il se commandera en général en même temps que vous demanderez l'addition en disant : «S'il vous plaît, je pourrais avoir un café et l'addition?» Le service est toujours inclus dans le prix. Le pourboire n'est pas obligatoire mais vous pouvez laisser un ou deux euros supplémentaires si vous êtes content du service.

26. Presque dans tous ces établissements on peut manger ...

- a) debout;
- b) sur le toit;
- c) dehors .

27. Les prix varient de .....euros

- a) douze à vingt-huit;
- b) huit à dix-huit;
- c) douze à dix-huit.

28. Si vous vous êtes au restaurants

- a) on peut demander de l'eau du robinet;
- b) on ne peut pas boire de l'eau du robinet ;
- c) on peut demander seulement de l'eau plate ou gazeuse.

29. Quand les Français déjeunent à l'extérieur

- a) ils aiment boire du thé;
- b) ils aiment boire du jus;
- c) ils aiment boire de l'eau gazeuse.

30. Le prix comprend toujours.... .

- a) un ou deux euros supplémentaires;
- b) le pourboire ;
- c) «une carafe d'eau».

### **Тест для промежуточной аттестации (семестр 6)**

#### **Вариант 2**

Lisez le texte :

Les amis français d'Olga

Je suis Olga. J'habite Moscou. Je fais (1)\_\_\_\_\_ études à l'Université de tourisme . J'apprends le français et l'anglais. J'aime beaucoup la langue française et j'ai beaucoup (2)\_\_\_\_\_ en France. Je veux vous parler un peu d'eux. Yves Balmain. Il est Breton. Sa province, la Bretagne, est une presque île dans le nord-ouest de la France. Son père et son grand-père (3) \_\_\_\_\_ pêcheurs. Le métier de pêcheur est très dangereux parce que la côte bretonne, entourée de rochers, présente un danger pour les bateaux. La famille d'Yves n'est pas petite. Ce sont son père, son grand-père, sa mère, sa soeur Catherine et (4)\_\_\_\_. Sa mère est institutrice. Elle travaille à l'école. Les enfants (5)\_\_\_ aiment beaucoup.

Albert Carême. Il habite à Toulouse. Sa famille est très (6)\_\_\_\_\_ : Albert habite avec son père. Monsieur Carême est juge d'instruction. Sa mère est morte (7)\_\_\_\_\_ deux ans. Albert n'a ni soeurs ni frères mais il a beaucoup d'amis, il est très sociable.

Virginie Mosson est ma (8)\_\_\_\_\_ amie. Elle habite Bordeaux avec sa famille qui est assez grande: sa mère, sa grand-mère, son père et ses deux petits frères— jumeaux. Ils ont 3 ans et sont déjà très dynamiques. Virginie est étudiante comme moi. Elle aime voyager.

|   |  |                            |
|---|--|----------------------------|
|  | ФЕДЕРАЛЬНОЕ ГОСУДАРСТВЕННОЕ БЮДЖЕТНОЕ ОБРАЗОВАТЕЛЬНОЕ<br>УЧРЕЖДЕНИЕ ВЫСШЕГО ОБРАЗОВАНИЯ<br>«РОССИЙСКИЙ ГОСУДАРСТВЕННЫЙ УНИВЕРСИТЕТ<br>ТУРИЗМА И СЕРВИСА» | СМК<br>РГУТИС              |
|   |  | <i>Лист 101 из<br/>110</i> |

Elle veut travailler dans l'hôtellerie.devenir. Elle aime beaucoup (9)\_\_\_\_\_ animaux. Sa famille a deux chiens. Et un jour elle m'\_\_\_\_\_ une photo: Virginie avec son berger allemand Star. Star est très sympathique.

Donnez la bonne réponse:

- |     |              |               |              |                  |
|-----|--------------|---------------|--------------|------------------|
| 1.  | a) ma        | b) m'         | c) mes       | d) mon           |
| 2.  | a) d'amis    | b) des amis   | c) les amis  | d) des ami       |
| 3.  | a) ont       | b) est        | c) ont été   | d) sont          |
| 4.  | a) lui       | b) il         | c) eux       | d) moi           |
| 5.  | a) la        | b) le         | c) l'        | d) lui           |
| 6.  | a) petit     | b) petite     | c) petits    | d) petites       |
| 7.  | a) dans      | b) de         | c) pour      | d) depuis        |
| 8.  | a) meilleure | b) meilleur   | c) mieux     | d) la plus bonne |
| 9.  | a) des       | b) l'         | c) les       | d) un            |
| 10. | a) a envoyé  | b) est envoyé | c) a envoyée | d) suis envoyé   |

Choisissez la bonne réponse

11.Le valet de chambre c'est...

- a) le personnel des étages de l'hôtel
- b) le personnel du hall de l'hôtel
- c) le personnel de la salle de restaurant

12.Le maître d'hôtel c'est...

- a) le personnel des étages de l'hôtel
- b) le personnel de la réception
- c) le personnel de la salle de restaurant

13.Le plongeur c'est...

- a) le personnel de la salle de restaurant
- b) le personnel de la cuisine ou brigade de la cuisine
- c) le personnel du hall de l'hôtel

14.Le réceptionniste c'est...

- a) le personnel du hall de l'hôtel
- b) le personnel de la réception
- c) le personnel de la cuisine

15.Le commis de salle ou le serveur c'est...

- a) le personnel du hall de l'hôtel
- b) le personnel de la réception de l'hôtel
- c) le personnel de la salle de restaurant.

**Complétez le texte avec des mots:** *se passe, train, attendre, mer, me repose, vacances, samedi, bientôt, a, chaud.*

Mon cher Alain,

Je suis en (16)..... à Arcachon. C'est au bord de la (17)..... à côté de Bordeaux. Il fait beau et (18)..... et c'est tellement agréable. Tout (19)..... bien. Je ne fais presque rien: je (20)....., je me baigne, je me bronze, et je lis un peu. Je vais rentrer à la maison (21).....



prochain, et j'ai besoin de toi, peux-tu venir m'(22)..... à la gare? J'ai beaucoup de valises et comme tu le sais, il n'y (23)..... jamais de taxi. Je vais arriver avec le (24)..... de 19 h.

À (25).....,

Nicole

- |                  |              |             |
|------------------|--------------|-------------|
| 16. a) se passe  | b) vacances  | c) samedi   |
| 17. a) train     | b) samedi    | c) mer      |
| 18. a) attendre  | b) me repose | c) chaud    |
| 19. a) se passe  | b) a         | c) bientôt  |
| 20. a) me repose | b) train     | c) samedi   |
| 21. a) train     | b) samedi    | c) chaud    |
| 22. a) a         | b) train     | c) attendre |
| 23. a) a         | b) train     | c) attendre |
| 24. a) train     | b) me repose | c) a        |
| 25. a) chaud     | b) a         | c) bientôt  |

### Choisissez la bonne réponse

Les Français et leurs habitudes de manger.

Quand vous serez en France, offrez-vous une pause déjeuner dans un restaurant ou dans une brasserie. Aux beaux jours, on vous demandera certainement si vous voulez manger à l'intérieur ou en terrasse. Presque tous les établissements ont une terrasse ! Déjeuner dans une brasserie ou un restaurant est intéressant au niveau du prix. En effet, de nombreux restaurants offrent, au déjeuner, des formules qui n'existent pas le soir à des prix plus bas, et ce pour le même menu !

Diverses formules sont donc proposées à midi. On peut choisir une formule « entrée + plat principal », une formule « plat principal + dessert » ou la formule complète : « entrée + plat principal + dessert ». Les prix varient de 12 à 18 euros. Si vous n'avez pas très faim, commandez seulement le plat du jour, généralement composé d'une viande ou d'un poisson avec sa garniture, pour 8 euros environ. En général, le plat du jour ou les formules sont détaillés (avec les prix) sur un panneau affiché à l'extérieur du restaurant.

Au repas, on vous demandera pour sûr ce que vous boirez. Si vous voulez boire de l'eau, vous pourrez la commander plate ou gazeuse. Faisant beaucoup attention à leur santé, les Français préfèrent l'eau sans gaz ou jus pressé. Sachez que l'eau du robinet est potable et gratuite. Demandez alors « une carafe d'eau ». Si vous voulez boire un café, il se commandera en général en même temps que vous demanderez l'addition en disant : « S'il vous plaît, je pourrais avoir un café et l'addition ? » Le service est toujours inclus dans le prix. Le pourboire n'est pas obligatoire mais vous pouvez laisser un ou deux euros supplémentaires si vous êtes content du service.

26. Presque dans tous ces établissements on peut manger ...

- a) debout;
- b) sur le toit;
- c) dehors .

27. Les prix varient de .....euros

- a) douze à vingt-huit;
- b) huit à dix-huit;
- c) douze à dix-huit.

28. Si vous vous êtes au restaurants

- a) on peut demander de l'eau du robinet;
- b) on ne peut pas boire de l'eau du robinet ;
- c) on peut demander seulement de l'eau plate ou gazeuse.



29. Quand les Français déjeunent à l'extérieur

- a) ils aiment boire du thé;
- b) ils aiment boire du jus;
- c) ils aiment boire de l'eau gazeuse.

30. Le prix comprend toujours.... .

- a) un ou deux euros supplémentaires;
- b) le pourboire ;
- c) «une eau gazeuse».

**Ключи к тестам промежуточной аттестации (семестр 6)**

| 1 вариант | 2 вариант |
|-----------|-----------|
| 1.-b      | 1.-c      |
| 2.-b      | 2.-b      |
| 3.-a      | 3.-b      |
| 4.-a      | 4.-a      |
| 5.-a      | 5.-b      |
| 6.-a      | 6.-a      |
| 7.-c      | 7.-c      |
| 8.-b      | 8.-c      |
| 9.-c      | 9.-b      |
| 10.-a     | 10.-c     |
| 11.-a     | 11.-a     |
| 12.-b     | 12.-c     |
| 13.-a     | 13.-b     |
| 14.-a     | 14.-b     |
| 15.-b     | 15.-c     |
| 16.-b     | 16.-a     |
| 17.-c     | 17.-d     |
| 18.-c     | 18.-a     |
| 19.-a     | 19.-c     |
| 20.-a     | 20.-a     |
| 21.-b     | 21.-c     |
| 22.-c     | 22.-b     |
| 23.-a     | 23.-b     |
| 24.-a     | 24.-b     |
| 25.-c     | 25.-c     |
| 26.-c     | 26.-a     |
| 27.-c     | 27.-c     |
| 28.-a     | 28.-b     |
| 29.-c     | 29.-b     |
| 30.-b     | 30.-b     |

**Тест для 1 контрольной точки (семестр 7)**

**Вариант 1**

*Lisez la lettre de Karine et répondez aux questions.*

Juillet

Boblingen, le 30

Chère Gaëlle,



Je passe quelques semaines en Allemagne à Böblingen, une petite ville de la région de Stuttgart. Je travaille comme jeune fille au pair dans une famille allemande, très sympa. Ils ont deux petits garçons de 4 et 7 ans, Kaï et Olaf. Ils sont mignons mais un peu difficiles...Ils habitent dans une grande, maison avec un jardin et une, piscine. C'est génial. Comme il fait chaud, on se baigne tous les jours et je suis toute bronzée. Je passe mes journées avec les garçons et on se promène, on fait du vélo, on joue... On s'amuse, bien. Je dois aussi faire la cuisine de temps en temps. C'est une bonne expérience. Je parle allemand tout le temps et je progresse. Avec la maman, Uta, on discute beaucoup. On s'entend bien.

Et toi, qu'est-ce que tu fais pendant ces vacances?Est-ce que tu es partie quelque part ?

J'espère revenir dans la même famille l'année prochaine. Si tu veux, je peux essayer de trouver une famille pour toi,est-ce que ça te plairait?

A bientôt, bises

Karine

1. Où est Karine pendant les vacances ?
  - a. en France
  - b. en Allemagne
  - c. en Russie
  - d. au Japon
2. Uta est l'amie de Karine.
  - a. oui
  - b. non
  - c. ne
  - d. si
3. Karine écrit à son amie pour :
  - a. lui demander un service
  - b. lui proposer de se rencontrer
  - c. lui donner des nouvelles
  - d. lui téléphone
4. Combien de personnes composent la famille ?
  - a. de 3
  - b. de 4
  - c. de 5
  - d. de 6
5. Dans quelle ville habitent-elles ?
  - a. Berlin
  - b. Moscou
  - c. Paris
  - d. Boblingen
6. Les activités de Karine sont :
  - a. fatigants
  - b. amusantes
  - c. étranges
  - d. ennuyeuses
7. D'après la lettre, quand on est jeune fille au pair, on s'occupe :
  - a. du pair
  - b. du jardin
  - c. des amis





d. des enfants

Rédigez l'annonce :

Demande d'aménagement

de notre nouvelle filiale à Berlin dans le quartier de Wedding :

8 . ....Madame Montant

a.Chers

b.Chère

c.Cher

d.Mon

9. Nous voulons ouvrir une autre ...pour le mois de mars cette année

A.serviette

B.filiale

C.porte

D.maisonnettes

10. On serait .... si vous pouviez comme vous l'avez déjà fait pour une grosse partie de nos autres filiales, vous occuper de l'aménagement de notre nouvelle filiale

A. reconnaissants

B. reconnaissant

C.triste

D.tristes

11. D'avance, je vous .... de la rapidité de votre réponse

A. merci

B.pardonne

C.remercier

D.remercie

12. Recevez ,... Montant, nos salutations distinguées

A. Mesieur

B.Dame

C.Madame

D.Mesdames

13. On finit la lettre par...

A. la date

B. la signature

C. bonjour

D.la demande

14. Ses amis lui ....des projets.

A. ont apporté

B. sont apporté

C. ont apportés

D. apporte

15. J' ... beaucoup de livres.

A. ai lut

B. est lu

C. a lu

D. ai lu

**Тест для 1 контрольной точки (семестр 7)**

**Вариант 2**

*Lisez la lettre de Karine et répondez aux questions.*



Juillet

Boblingen, le 30

Chère Gaëlle,

Je passe quelques semaines en Allemagne à Böblingen, une petite ville de la région de Stuttgart. Je travaille comme jeune fille au pair dans une famille allemande, très sympa. Ils ont deux petits garçons de 4 et 7 ans, Kaï et Olaf. Ils sont mignons mais un peu difficiles...Ils habitent dans une grande, maison avec un jardin et une, piscine. C'est génial. Comme il fait chaud, on se baigne tous les jours et je suis toute bronzée. Je passe mes journées avec les garçons et on se promène, on fait du vélo, on joue... On s'amuse, bien. Je dois aussi faire la cuisine de temps en temps. C'est une bonne expérience. Je parle allemand tout le temps et je progresse. Avec la maman, Uta, on discute beaucoup. Je me souviens de l'université.

Et toi, qu'est-ce que tu fais pendant ces vacances? Est-ce que tu es partie quelque part ?

J'espère revenir dans la même famille l'année prochaine. Si tu veux, je peux essayer de trouver une famille pour toi, est-ce que ça te plairait?

A bientôt, bises

Karine

1. Karine est ..... ?
  - a. étudiante
  - b. journaliste
  - c. politique
  - d. ouvrière
2. Uta est l'amie de Karine.
  - a. oui
  - b. non
  - c. ne
  - d. si
3. Karine écrit à son amie pour :
  - a. lui demander un service
  - b. lui proposer de se rencontrer
  - c. lui donner des nouvelles
  - d. lui téléphone
4. Combien de personnes composent la famille ?
  - a. de 3
  - b. de 4
  - c. de 5
  - d. de 6
5. Dans quelle ville habitent-elles ?
  - a. Berlin
  - b. Moscou
  - c. Paris
  - d. Boblingen
6. Les activités de Karine sont :
  - a. fatigants
  - b. amusantes
  - c. étranges
  - d. ennuyeuses
7. D'après la lettre, quand on est jeune fille au pair, on s'occupe :
  - a. du pair



- b. du jardin
- c. des amis
- d. des enfants

Rédigez l'annonce :

Demande d'aménagement

de notre nouvelle filiale touristique à dans le quartier de Wedding :

8 . ....Monsieur Montant

- A.Chers
- B.Chère
- C.Cher
- D.Mon

9. Nous voulons ouvrir une autre ...pour le mois de mars cette année

- A.serviette
- B.filiale
- C.porte
- D.maisonettes

10. On serait .... si vous pouviez comme vous l'avez déjà fait pour une grosse partie de nos autres filiales, vous occuper de l'aménagement de notre nouvelle filiale

- A. reconnaissants
- B. reconnaissant
- C.triste
- D.tristes

11. D'avance, je vous .... de la rapidité de votre réponse

- A. merci
- B.pardonne
- C.remercier
- D.remercie

12. Recevez ,... Montant, nos salutations distinguées

- A. Mesieur
- B.Dame
- C.Madame
- D.Mesdames

13. On finit la lettre par...

- A. la date
- B. la signature
- C. bonjour
- D.la demande

14. Ses amis lui ....des projects.

- A. ont apporté
- B. sont apporté
- C. ont apportés
- D. apporte

15. J' ... beaucoup de livres.

- A. ai lut
- B. est lu
- C. a lu
- D. ai lu

**Ключиктестам 1 контрольной точки ( 6 семестр)**



| 1 вариант | 2 вариант |
|-----------|-----------|
| 1.-b      | 1.-a      |
| 2.-a      | 2.-a      |
| 3.-c      | 3.-c      |
| 4.-b      | 4.-b      |
| 5.-d      | 5.-d      |
| 6.-b      | 6.-b      |
| 7.-d      | 7.-d      |
| 8.-b      | 8.-c      |
| 9.-b      | 9.-b      |
| 10.-b     | 10.-b     |
| 11.-d     | 11.-d     |
| 12.-c     | 12.-a     |
| 13.-b     | 13.-b     |
| 14.-a     | 14.-a     |
| 15.-d     | 15.-d     |

## Тест для 2 контрольной точки (семестр7)

### Вариант1

*Lisez le texte. Choisissez les phrases correctes.*

Bruxelles, capitale de la Belgique

La Belgique est un pays francophone. Bruxelles est la capitale de la Belgique. Dans cette ville il y a beaucoup de curiosités.

Le cœur de Bruxelles est la Grand-Place. En effet, cette place n'est pas grande. de 100 mètres de long sur 68 mètres de large. L'Hôtel de Ville et la Maison du Roi sont les monuments les plus connus de la Grand-Place.

L'Hôtel de Ville est un des plus beaux monuments de l'architecture gothique de Belgique. La tour de l'Hôtel de Ville a une hauteur de 96 mètres. Elle est surmontée d'une girouette de 5 mètres.

La Maison du Roi est très belle. Sa construction originelle remonte au XIII<sup>e</sup> siècle. À l'époque, la maison était le dépôt aux Michel terrassant le dragon.boulangers. Maintenant, ici se trouve le Musée Communal de Bruxelles. Dans ce musée il y a une collection de faïences et de porce-laines bruxelloises, les collections qui représentent le passé de Bruxelles.

Deux curiosités typiquement de Bruxelles sont: Manneken-Pis et la statue d'Everard't Serclaes. Manneken-Pis est un petit garçon, héros légendaire, connu à l'étranger. La galerie des costumes de Manneken-Pis se trouve dans le Musée Communal de Bruxelles. La statue d'Everard't Serclaes se trouve sous le portique de l'Étoile, une des plus anciennes maisons de la Grand-Place. La tradition veut qu'on passe la main sur le bras d'Everard't Serclaes, ce qui porte un grand bonheur dans l'année.

À Bruxelles il y a beaucoup d'autres curiosités: la Cathédrale Saints Michel et Gudule, l'Église Saint-Nicolas, le Théâtre Royal de la Monnaie, l'Église Notre-Dame du Sablon, l'Église Notre-Dame de la Chapelle, la Porte de Hal.

1.La Grand-Place est .... de Bruxelles.

- a. le coeur
- b. la main
- c. la tête



- d. le pied
2. La Grand-Place a une forme ...
- a. ronde
  - b. carrée
  - c. rectangulaire
  - d. petite
3. L'Hôtel de Ville ... sur la Grand-Place.
- a. se trouvent
  - b. est trouvé
  - c. se trouve
  - d. trouve
4. Pour avoir un grand bonheur dans l'année il faut passer la main .... d'Everard't Serclaes .
- a. sous le bras
  - b. par le bras
  - c. sur le nez
  - d. sur le bras
5. Manneken-Pis est ...
- a. une fille
  - b. un grand garçon
  - c. un petit garçon
  - d. un mauvais garçon
6. À Bruxelles il y a beaucoup ...
- a. d'autres curiosités
  - b. des autres curiosités
  - c. de les autres curiosités
  - d. d' autre curiosité
7. La construction de la maison du Roi originelle remonte au... siècle
- a. deuxième
  - b. dixième
  - c. treizième
  - d. deuxième

Lisez la lettre et répondez aux questions.

Demande de faire de la pub pour notre nouvelle filiale à Berlin dans le quartier de Wedding

8. ....Monsieur Montant
- A. Chers
  - B. Chère
  - C. Cher
  - D. Mon
9. Nous voulons ouvrir une autre ... pour le mois de mars cette année.
- A. serviette
  - B. filiale
  - C. porte
  - D. maisonette
10. Nous vous serions reconnaissants si vous ..., comme vous l'avez déjà fait pour une grosse partie de nos autres filiales, vous occuper de la publicité de notre nouvelle filiale
- A. pouviez
  - B. pouriez
  - C. peuvent



- D.peut
11. D'avance, je vous .... de la rapidité de votre réponse
- A. merci
  - B.pardonne
  - C.remercier
  - D.remercie
- 12..... , Monsieur Montant, nos salutations distinguées
- A. Parlez
  - B.Prends
  - C.Donnez
  - D.Recevez

Donnez la variante correcte:

13. Brigitte, s'il vous plaît, ... au téléphone pour moi.
- A. répondez
  - B. réponds
  - C. repondez
  - D. répond
14. Si Michel avait pu prendre le train de midi, il ... à temps pour la réunion ce soir.
- A. serait arrivé
  - B. aurait arrivé
  - C. arriverais
  - D. est arrivé
15. En ... à sa leçon de danse en taxi, Sophie a perdu son portefeuille.
- A. allait
  - B. aller
  - C. allante
  - D. allant

**Тест для 2 контрольной точки (семестр 7)**

**Вариант 2**

Lisez le texte et trouvez les phrases correctes:

LE CENTRE BEAUBOURG

Les Parisiens qui ont quelque mémoire ne peuvent avoir oublié ce qu'était, voici vingt ans à peine, le centre de Paris, du plateau Beaubourg aux Halles. Sur cet emplacement, dans ce qui restait de vieux hôtels ayant depuis bien longtemps perdu leur faste, dans des immeubles menaçant ruine et devenus des taudis, tous dépourvus du moindre confort et où des « commodités » sur le palier représentaient un luxe enviable, vivait la population la plus vieille de Paris et, il faut bien le rappeler, une des plus malheureuses. La plus grande partie de l'emplacement aujourd'hui occupé par le Centre Georges-Pompidou n'était alors qu'un terrain vague, abandonné depuis des dizaines d'années aux clochards et aux rats, et où les gamins du quartier venaient jouer les jours de congé. Juste à côté se dressait (si l'on peut dire) ce que l'on appelait alors pudiquement « l'îlot insalubre n° 1 », ainsi dénommé vers le début du siècle parce qu'on y trouvait, au mètre carré, le plus grand nombre de cas de tuberculose de la ville, îlot depuis longtemps voué à la démolition, mais toujours debout, toujours présent, toujours générateur de misère et de maladie.

Passé le boulevard de Sébastopol, c'étaient les Halles centrales, sous leurs pavillons ou sur le « carreau ». Y arrivait de la France entière et se vendait chaque jour tout ce que mangeait non seulement Paris, mais encore sa banlieue. Centre de vie et d'animation, truculent certes, mais aussi générateur de tonnes de débris divers, d'immondices ; grand pourvoyeur en nourriture des

|   |  |                    |
|---|--|--------------------|
|  | ФЕДЕРАЛЬНОЕ ГОСУДАРСТВЕННОЕ БЮДЖЕТНОЕ ОБРАЗОВАТЕЛЬНОЕ<br>УЧРЕЖДЕНИЕ ВЫСШЕГО ОБРАЗОВАНИЯ<br>«РОССИЙСКИЙ ГОСУДАРСТВЕННЫЙ УНИВЕРСИТЕТ<br>ТУРИЗМА И СЕРВИСА» | СМК<br>РГУТИС      |
|   |  | Лист 111 из<br>110 |

centaines de milliers de rats qui avaient élu domicile dans ce secteur. Les plus beaux rats de Paris à en croire les habitués, gras et bien nourris, servis à domicile mais ne dédaignant pas. le cas échéant, de se faire les dents sur le passant qui les frôlait d'un peu trop près.

1. Beaubourg, avant c`était ...
  - A. centre de la ville
  - B. marché
  - C. village
  - D. Forteresse
2. le Centre Georges-Pompidou c`est ...
  - A. le tombeau de Pompidou
  - B. la maison de Pompidou
  - C. un musée
  - D. cinéma
3. Vers le début du siècle on y trouvait, au metre carré, le plus grand nombre....
  - A. de cas de tuberculose de la ville
  - B. de petrole
  - C. de loups
  - D. de musées
4. Centre Georges-Pompidou n`était alors qu'un terrain vague, abandonné depuis des dizaines d'années ...
  - A. aux clochards et aux rats, et où les gamins du quartier
  - B. aux militaires
  - C. à nous
  - D. aux peintres

*Choisissez la réponse correcte:*

5. Bien qu`Hélène ... rester avec nous comme elle nous l`avait bien dit, elle est repartie jouer du tennis avec son mari.
  - A. préfère
  - B. préfères
  - C. avait
  - D. dois
6. Quand nous ... pour le Maroc, nous n`oublions pas nos passeports cette fois!
  - A. partirons
  - B. partais
  - C. partios
  - D. partez

*Trouvez une faute::*

7. Voici les dictionnaire anglais que vous cherchez, Monsieur.
  - A. cherchez
  - B. anglais
  - C. les
  - D. que
8. Le chien, qui est mal dressé, a essayer de voler le poulet rôti sur la table même de la salle à manger!
  - A. dressé
  - B. rôti
  - C. volé
  - D. essayer



9. Je voudrais un verre du lait, s'il vous plaît, Madame.

- A. du
- B. vous
- C. voudrais
- D. plait

*Donnez la variante correcte:*

10. Brigitte, s'il vous plaît, ... au téléphone pour moi.

- A. répondez
- B. réponds
- C. repondez
- D. répond

11. Si Michel avait pu prendre le train de midi, il ... à temps pour la réunion ce soir.

- A. serait arrivé
- B. aurait arrivé
- C. arriverais
- D. est arrivé

12. En ... à sa leçon de danse en taxi, Sophie a perdu son portefeuille.

- A. allait
- B. aller
- C. allante
- D. allant

13. Chantal .... trois enfants.

- A. avoir
- B. a
- C. as
- D. ai

14. Alain est très occupé ces jours-ci; cela m'étonnerait qu'il

- A. venira
- B. viendra
- C. vient
- D. vienne

15. Dominique ira chercher Marie à l'hôtel et .... ramènera à la maison.

- A. lui
- B. elle
- C. le
- D. la

**Ключи к тестам контрольной точки 2 (семестр 7)**

| 1 вариант | 2 вариант |
|-----------|-----------|
| 1.-a      | 1.-b      |
| 2.-c      | 2.-c      |
| 3.-c      | 3.-a      |
| 4.-d      | 4.-a      |
| 5.-c      | 5.-a      |
| 6.-a      | 6.-a      |
| 7.-a      | 7.-c      |
| 8.-c      | 8.-d      |
| 9.-b      | 9.-a      |



|  |   |                                     |
|--|---|-------------------------------------|
|  | ФЕДЕРАЛЬНОЕ ГОСУДАРСТВЕННОЕ БЮДЖЕТНОЕ ОБРАЗОВАТЕЛЬНОЕ<br>УЧРЕЖДЕНИЕ ВЫСШЕГО ОБРАЗОВАНИЯ<br><b>«РОССИЙСКИЙ ГОСУДАРСТВЕННЫЙ УНИВЕРСИТЕТ<br/>         ТУРИЗМА И СЕРВИСА»</b> | <b>СМК<br/>         РГУТИС</b>      |
|  |   | <i>Лист 113 из<br/>         110</i> |

|       |       |
|-------|-------|
| 10.-a | 10.-a |
| 11.-d | 11.-a |
| 12.-d | 12.-d |
| 13.-a | 13.-a |
| 14.-a | 14.-d |
| 15.-d | 15.-d |

| <b>3 контрольная точка (7 семестр)</b>                               |  |
|--|--|
|  | <b>Презентация «Заседание директоров фирмы».</b>   |
| Содержание задания для рубежного контрольно-проверочного мероприятия | <p>1. Презентация является видом текущего контроля, проводится по темам блока. Нужно представить заседание совета директоров фирмы</p> <p>2. Презентация проводится в устной форме на французском языке</p> <p>3. Целью проведения контроля является определение уровня усвоения студентами пройденного материала, знание общенаучной лексики и профессиональной терминологии.</p> <p>4. Контроль по блоку 1 является обязательным</p>   |
| Требования к выполнению задания                                      | <p>1. Представлена в устной форме на французском языке, объем 8-10 слайдов.</p> <p>2. Время, отводимое на презентацию – 5-7 мин.</p> <p>3. Использование технических средств – компьютер, ноутбук .</p> <p>4. Актуальность выбранной темы, свободное владение текстом презентации (лексико-грамматическое разнообразие речи; корректность произношения; умение аргументировать свою точку зрения, применять знания, полученные в курсах специальных дисциплин) и взаимодействие с аудиторией (ответы на вопросы, дополнительные комментарии и разъяснения по необходимости).</p> |
| Критерии оценки по содержанию и качеству                             | <p>Презентация оценивается по 4-х бальной шкале. 4-отлично, 3-хорошо, 2-удовлетворительно., 1-неудовлетворительно.</p> <p>1. Использование технических средств. Качество оформления презентации. Наличие наглядности и умение ей пользоваться. 0-1 баллов.</p> <p>2. Представление доклада на языке. Культура речи, свободное владение материалом. Логичность, четкость и</p>  |

|  |   |                                     |
|--|---|-------------------------------------|
|  | ФЕДЕРАЛЬНОЕ ГОСУДАРСТВЕННОЕ БЮДЖЕТНОЕ ОБРАЗОВАТЕЛЬНОЕ<br>УЧРЕЖДЕНИЕ ВЫСШЕГО ОБРАЗОВАНИЯ<br><b>«РОССИЙСКИЙ ГОСУДАРСТВЕННЫЙ УНИВЕРСИТЕТ<br/>         ТУРИЗМА И СЕРВИСА»</b> | <b>СМК<br/>         РГУТИС</b>      |
|  |   | <i>Лист 114 из<br/>         110</i> |

|   |   |
|---|---|
|   | ясность изложения, убедительность рассуждений, оригинальность мышления, аналитичность выступления. 0-2 баллов.<br>3.Участие в дискуссии, содержательность заданных вопросов. Понимание сути задаваемых вопросов и умение найти логичный, аргументированный ответ.0-1 баллов.  |
| Методика обработки и форматы представления результатов оценочных процедур | 1. Оценку презентации дают члены экспертного жюри. При обработке результатов оценочной процедуры используются критерии оценки по содержанию и качеству презентации и участию в дискуссии.<br>2. Результаты оценочной процедуры представляются обучающимся в срок не позднее 1 недели после проведения процедуры. Форма представления – запись в электронном журнале2. |

Блок 6

Презентация по теме «**Заседание директоров фирмы**»

Etudiant A. Il est Président de l'entreprise X. Il passe la réunion

Etudiant B. pose des questions sur l'état actuel de l'entreprise

Il faut présenter l'entreprise .

|  |  |
|--|--|
| <b>4 контрольная точка (7 семестр)</b>                               |  |
|  | <b>Презентация</b> по теме: «Гостиница «Москва»  |
| Содержание задания для рубежного контрольно-проверочного мероприятия | 1.Презентация является видом текущего контроля, проводится по темам .<br>2. Презентация проводится в устной форме на французском языке<br>3.Целью проведения контроля является определение уровня усвоения студентами пройденного материала, знание общенаучной лексики и профессиональной терминологии.<br>4.Контроль по блоку 4 является обязательным  |
| Требования к выполнению задания                                      | 1.Представлена в устной форме на французском языке, объем 8-10 слайдов.<br>2.Время, отводимое на презентацию – 5-7 мин.<br>3.Использование технических средств – компьютер, ноутбук .<br>4. Актуальность выбранной темы, свободное владение текстом презентации (лексико-грамматическое разнообразие речи; корректность произношения; умение аргументировать свою точку зрения, применять знания, полученные в курсах специальных дисциплин) и взаимодействие с аудиторией (ответы на вопросы, дополнительные комментарии и разъяснения по необходимости |

|   |   |                                     |
|---|---|-------------------------------------|
|  | ФЕДЕРАЛЬНОЕ ГОСУДАРСТВЕННОЕ БЮДЖЕТНОЕ ОБРАЗОВАТЕЛЬНОЕ<br>УЧРЕЖДЕНИЕ ВЫСШЕГО ОБРАЗОВАНИЯ<br><b>«РОССИЙСКИЙ ГОСУДАРСТВЕННЫЙ УНИВЕРСИТЕТ<br/>         ТУРИЗМА И СЕРВИСА»</b> | <b>СМК<br/>         РГУТИС</b>      |
|   |   | <i>Лист 115 из<br/>         110</i> |

|   |  |
|---|--|
| Критерии оценки по содержанию и качеству                                  | <p><u>Презентация оценивается по 4-х бальной шкале. 4-отлично, 3-хорошо, 2-удовлетворительно., 1-неудовлетворительно.</u></p> <p><u>1.Использование технических средств. Качество оформления презентации. Наличие наглядности и умение ей пользоваться. 0-1 баллов.</u></p> <p><u>2.Представление доклада на языке. Культура речи, свободное владение материалом. Логичность, четкость и ясность изложения, убедительность рассуждений, оригинальность мышления, аналитичность выступления. 0-2 баллов.</u></p> <p><u>3.Участие в дискуссии, содержательность заданных вопросов. Понимание сути задаваемых вопросов и умение найти логичный, аргументированный ответ.0-1 баллов.</u></p> |
| Методика обработки и форматы представления результатов оценочных процедур | <p>1. Оценку презентации дают члены экспертного жюри. При обработке результатов оценочной процедуры используются критерии оценки по содержанию и качеству презентации и участию в дискуссии.</p> <p>2. Результаты оценочной процедуры представляются обучающимся в срок не позднее 1 недели после проведения процедуры. Форма представления – запись в электронном журнале.</p>  |

Презентация по теме : «Гостиница «Москва»

Вы- журналист. Работаете над статьей «Гостиницы Москвы». Написать маленькую статью-презентацию

Etudiant A .Vous êtes journaliste pour un journal français.Il vous faut rédiger un article sur cet hôtel...

### Тест для промежуточной аттестации (семестр 7)

#### Вариант 1

*Lisez la lettre de Karine et répondez aux questions.*

Juillet

Boblingen, le 30

Chère Gaëlle,

Je passe quelques semaines en Allemagne à Böblingen, une petite ville de la région de Stuttgart. Je travaille comme jeune fille au pair dans une famille allemande, très sympa. Ils ont deux petits garçons de 4 et 7 ans, Kaï et Olaf. Ils sont mignons mais un peu difficiles...Ils habitent dans une grande, maison avec un jardin et une, piscine. C'est génial. Comme il fait chaud, on se baigne tous les jours et je suis toute bronzée. Je passe mes journées avec les garçons et on se promène, on fait du vélo, on joue... On s'amuse, bien. Je dois aussi faire la cuisine de temps en temps. C'est une bonne expérience. Je parle allemand tout le temps et je progresse. Avec la maman, Uta, on discute beaucoup. On s'entend bien.

Et toi, qu'est-ce que tu fais pendant ces vacances?Est-ce que tu es partie quelque part ?

J'espère revenir dans la même famille l'année prochaine. Si tu veux, je peux essayer de trouver une famille pour toi,est-ce que ça te plairait

A bientôt, bises

Karine

1. Où est Karine pendant les vacances ?



- a. en France
  - b. en Allemagne
  - c. en Russie
  - d. au Japon
2. Uta est maman de Karine.
- a. oui
  - b. non
  - c. ne
  - d. si
3. Karine écrit à son amie pour :
- a. lui demander un service
  - b. lui proposer de se rencontrer
  - c. lui donner des nouvelles
  - d. lui chanter
4. Combien de personnes composent la famille ?
- a. de 3
  - b. de 4
  - c. de 5
  - d. de 6
5. Dans quelle ville habitent-elles ?
- a. Berlin
  - b. Moscou
  - c. Paris
  - d. Boblingen
6. Les activités de Karine sont :
- a. mauvaises
  - b. amusantes
  - c. étrange
  - d. ennuyeuses
7. D'après la lettre, quand on est jeune fille au pair, on s'occupe :
- a. du pair
  - b. du jardin
  - c. des amis
  - d. des enfants

Rédigez l'annonce :

Demande d'aménagement

de notre nouvelle filiale à Berlin dans le quartier de Wedding :

8 . ....Madame Montant

- A. Chers
- B. Chère
- C. Cher
- D. Mon

9. Nous voulons ouvrir une autre ...pour le mois de mars cette année

- A. serviette
- B. filiale
- C. porte
- D. maisonnettes

|  |  |                    |
|--|--|--------------------|
|  | ФЕДЕРАЛЬНОЕ ГОСУДАРСТВЕННОЕ БЮДЖЕТНОЕ ОБРАЗОВАТЕЛЬНОЕ<br>УЧРЕЖДЕНИЕ ВЫСШЕГО ОБРАЗОВАНИЯ<br>«РОССИЙСКИЙ ГОСУДАРСТВЕННЫЙ УНИВЕРСИТЕТ<br>ТУРИЗМА И СЕРВИСА» | СМК<br>РГУТИС      |
|  |  | Лист 117 из<br>110 |

10. On serait .... si vous pouviez comme vous l'avez déjà fait pour une grosse partie de nos autres filiales, vous occuper de l'aménagement de notre nouvelle filiale

- A. reconnaissante
- B. reconnaissant
- C. triste
- D. tristes

11. D'avance, je vous .... de la rapidité de votre réponse

- A. merci
- B. pardonne
- C. remercie
- D. remercie

12. Recevez, ... Montant, nos salutations distinguées

- A. Monsieur
- B. Dame
- C. Madame
- D. Mesdames

13. On finit la lettre par...

- A. la date
- B. la signature
- C. bonjour
- D. la demande

14. Ses amis lui .... des projets.

- A. ont apporté
- B. sont apporté
- C. ont apportés
- D. apporte

15. J' ... beaucoup de livres.

- A. ai lu
- B. est lu
- C. a lu
- D. ai lu

*Lisez le texte. Choisissez les phrases correctes.*

### Bruxelles, capitale de la Belgique

La Belgique est un pays francophone. Bruxelles est la capitale de la Belgique. Dans cette ville il y a beaucoup de curiosités.

Le cœur de Bruxelles est la Grand-Place. En effet, cette place n'est pas grande. de 100 mètres de long sur 68 mètres de large. L'Hôtel de Ville et la Maison du Roi sont les monuments les plus connus de la Grand-Place.

L'Hôtel de Ville est un des plus beaux monuments de l'architecture gothique de Belgique. La tour de l'Hôtel de Ville a une hauteur de 96 mètres. Elle est surmontée d'une girouette de 5 mètres.

La Maison du Roi est très belle. Sa construction originelle remonte au XIIIe siècle. À l'époque, la maison était le dépôt aux Michel terrassant le dragon. boulangers. Maintenant, ici se trouve le Musée Communal de Bruxelles. Dans ce musée il y a une collection de faïences et de porce-laines bruxelloises, les collections qui représentent le passé de Bruxelles.

Deux curiosités typiquement de Bruxelles sont: Manneken-Pis et la statue d'Everard't Serclaes. Manneken-Pis est un petit garçon, héros légendaire, connu à l'étranger. La galerie des

|   |  |                    |
|---|--|--------------------|
|  | ФЕДЕРАЛЬНОЕ ГОСУДАРСТВЕННОЕ БЮДЖЕТНОЕ ОБРАЗОВАТЕЛЬНОЕ<br>УЧРЕЖДЕНИЕ ВЫСШЕГО ОБРАЗОВАНИЯ<br>«РОССИЙСКИЙ ГОСУДАРСТВЕННЫЙ УНИВЕРСИТЕТ<br>ТУРИЗМА И СЕРВИСА» | СМК<br>РГУТИС      |
|   |  | Лист 118 из<br>110 |

costumes de Manneken-Pis se trouve dans le Musée Communal de Bruxelles. La statue d'Everard't Serclaes se trouve sous le portique de l'Étoile, une des plus anciennes maisons de la Grand-P lace. La tradition veut qu'on passe la main sur le bras d'Everard't Serclaes, ce qui porte un grand bonheur dans l'année.

À Bruxelles il y a beaucoup d'autres curiosités: la Cathédrale Saints Michel et Gudule, l'Église Saint-Nicolas, le Théâtre Royal de la Monnaie, l'Église Notre-Dame du Sablon, l'Église Notre-Dame de la Chapelle, la Porte de Hal.

16. La Grand-Place est .... de Bruxelles.
- le coeur
  - la main
  - la tête
  - le pied
17. La Grand-Place a une forme ...
- ronde
  - carrée
  - rectangulaire
  - petite
18. L'Hôtel de Ville ... sur la Grand-Place.
- se trouvent
  - est trouvé
  - se trouve
  - trouve
19. Pour avoir un grand bonheur dans l'année il faut passer la main .... d'Everard't Serclaes .
- sous le bras
  - par le bras
  - sur le nez
  - sur le bras
20. Manneken-Pis est ...
- une fille
  - un grand garçon
  - un petit garçon
  - un chien
21. À Bruxelles il y a beaucoup ...
- d'autres curiosités
  - des autres curiosités
  - de les autres curiosités
  - d' autre curiosité
22. La construction de la maison du Roi originelle remonte au... siècle
- douzième
  - dixième
  - treizième
  - deuxième
- Donnez la variante correcte:**
23. Brigitte, s'il vous plaît, ... au téléphone pour moi.
- répondez
  - réponds
  - repondez

|  |  |                    |
|--|--|--------------------|
|  | ФЕДЕРАЛЬНОЕ ГОСУДАРСТВЕННОЕ БЮДЖЕТНОЕ ОБРАЗОВАТЕЛЬНОЕ<br>УЧРЕЖДЕНИЕ ВЫСШЕГО ОБРАЗОВАНИЯ<br>«РОССИЙСКИЙ ГОСУДАРСТВЕННЫЙ УНИВЕРСИТЕТ<br>ТУРИЗМА И СЕРВИСА» | СМК<br>РГУТИС      |
|  |  | Лист 119 из<br>110 |

- d. répond
24. J'aime beaucoup ... spécialité.
- a. mes  
b. m'
- c. ma  
d. me
25. Il a mis du fromage dans les pâtes?
- Oui, il ... met toujours.
- a. le  
b. en  
c. les  
d. dont

### Аудирование.

Ecoutez le dialogue (2 fois) et donnez la réponse correcte:

26. Pendant les vacances les plus jeunes....
- a) partent parfois avec leurs parents;  
b) restent toujours avec avec leurs parents;  
c) partent toujours avec leurs amis.
27. Les parents pensent que les colonies de vacances ...
- a) n'apportent pas grand-chose aux enfants;  
b) aident leurs enfants à mieux grandir;  
c) sont pour les enfants qui font du sport.
28. Pour qui les centres de loisirs sont-ils pratiques?
- a) pour les grands-parents qui sont fatigués de leurs petits-fils;  
b) pour les parents qui travaillent une grande partie de l'été;  
c) pour les professeurs qui aiment travailler en été.
29. Les séjours linguistiques - c'est pour eux l'occasion parfaite pour...
- a) commencer l'apprentissage d'une langue;  
b) entrer au collège;  
c) partir à la découverte d'une nouvelle culture.
30. Emma....
- a) va faire une révision à la fin d'août;  
b) va se reposer tout l'été;  
c) va travailler une partie de l'été.

### Тест для промежуточной аттестации (семестр 7)

#### Вариант 2

Lisez le texte et trouvez les phrases correctes

#### LE CENTRE BEAUBOURG

Les Parisiens qui ont quelque mémoire ne peuvent avoir oublié ce qu'était, voici vingt ans à peine, le centre de Paris, du plateau Beaubourg aux Halles. Sur cet emplacement, dans ce qui

|  |   |                                     |
|--|---|-------------------------------------|
|  | ФЕДЕРАЛЬНОЕ ГОСУДАРСТВЕННОЕ БЮДЖЕТНОЕ ОБРАЗОВАТЕЛЬНОЕ<br>УЧРЕЖДЕНИЕ ВЫСШЕГО ОБРАЗОВАНИЯ<br><b>«РОССИЙСКИЙ ГОСУДАРСТВЕННЫЙ УНИВЕРСИТЕТ<br/>         ТУРИЗМА И СЕРВИСА»</b> | <b>СМК<br/>         РГУТИС</b>      |
|  |   | <i>Лист 120 из<br/>         110</i> |

restait de vieux hôtels ayant depuis bien longtemps perdu leur faste, dans des immeubles menaçant ruine et devenus des taudis, tous dépourvus du moindre confort et où des « commodités » sur le palier représentaient un luxe enviable, vivait la population la plus vieille de Paris et, il faut bien le rappeler, une des plus malheureuses. La plus grande partie de l'emplacement aujourd'hui occupé par le Centre Georges-Pompidou n'était alors qu'un terrain vague, abandonné depuis des dizaines d'années aux clochards et aux rats, et où les gamins du quartier venaient jouer les jours de congé. Juste à côté se dressait (si l'on peut dire) ce que l'on appelait alors pudiquement « l'îlot insalubre n° 1 », ainsi dénommé vers le début du siècle parce qu'on y trouvait, au mètre carré, le plus grand nombre de cas de tuberculose de la ville, îlot depuis longtemps voué à la démolition, mais toujours debout, toujours présent, toujours générateur de misère et de maladie.

Passé le boulevard de Sébastopol, c'étaient les Halles centrales, sous leurs pavillons ou sur le « carreau ». Y arrivait de la France entière et se vendait chaque jour tout ce que mangeait non seulement Paris, mais encore sa banlieue. Centre de vie et d'animation, truculent certes, mais aussi générateur de tonnes de débris divers, d'immondices ; grand pourvoyeur en nourriture des centaines de milliers de rats qui avaient élu domicile dans ce secteur. Les plus beaux rats de Paris à en croire les habitués, gras et bien nourris, servis à domicile mais ne dédaignant pas. le cas échéant, de se faire les dents sur le passant qui les frôlait d'un peu trop près.

1. Beaubourg, avant c'était ...
    - A. centre de la ville
    - B. marché
    - C. village
    - D. Forteresse
  2. le Centre Georges-Pompidou c'est ...
    - A. le tombeau de Pompidou
    - B. la maison de Pompidou
    - C. un musée
    - D. cinéma
  3. Vers le début du siècle on y trouvait, au mètre carré, le plus grand nombre...
    - A. de cas de tuberculose de la ville
    - B. de pétrole
    - C. de loups
    - D. de musées
  4. Centre Georges-Pompidou n'était alors qu'un terrain vague, abandonné depuis des dizaines d'années ...
    - A. aux clochards et aux rats, et où les gamins du quartier
    - B. aux militaires
    - C. à nous
    - D. aux peintres
- Choisissez la réponse correcte:*
5. Bien qu'Hélène ... rester avec nous comme elle nous l'avait bien dit, elle est repartie jouer du tennis avec son mari.
    - A. préfère
    - B. préfères
    - C. avait
    - D. dois
  6. Quand nous ... pour le Maroc, nous n'oublierons pas nos passeports cette fois!





- A. partirons
- B. partais
- C. partios
- D. partez

*Найдите ошибку:*

7. Voici les dictionnaire anglais que vous cherchez, Monsieur.

- A. cherchez
- B. anglais
- C. les
- D. que

8. Le chien, qui est mal dressé, a essayer de voler le poulet rôti sur la table même de la salle à manger!

- A. dressé
- B. rôti
- C. volé
- D. essayer

9. Je voudrais un verre du lait, s'il vous plaît, Madame.

- A. du
- B. vous
- C. voudrais
- D. plait

*Donnez la variante correcte:*

10. Brigitte, s'il vous plaît, ... au téléphone pour moi.

- A. répondez
- B. réponds
- C. repondez
- D. répond

11. Si Michel avait pu prendre le train de midi, il ... à temps pour la réunion ce soir.

- A. serait arrivé
- B. aurait arrivé
- C. arriverais
- D. est arrivé

12. En ... à sa leçon de danse en taxi, Sophie a perdu son portefeuille.

- A. allait
- B. aller
- C. allante
- D. allant

13. Chantal .... trois enfants.

- A. avoir
- B. a
- C. as
- D. ai

14. Alain est très occupé ces jours-ci; cela m'étonnerait qu'il

- A. venira
- B. viendra
- C. vient
- D. vienne

15. Dominique ira chercher Marie à l'hôtel et .... ramènera à la maison.



- A. lui
- B. elle
- C. le
- D. la

Lisez la lettre de Karine et répondez aux questions.

Juillet

Boblingen, le 30

Chère Gaëlle,

Je passe quelques semaines en Allemagne à Böblingen, une petite ville de la région de Stuttgart. Je travaille comme jeune fille au pair dans une famille allemande, très sympa. Ils ont deux petits garçons de 4 et 7 ans, Kaï et Olaf. Ils sont mignons mais un peu difficiles...Ils habitent dans une grande, maison avec un jardin et une, piscine. C'est génial. Comme il fait chaud, on se baigne tous les jours et je suis toute bronzée. Je passe mes journées avec les garçons et on se promène, on fait du vélo, on joue... On s'amuse, bien. Je dois aussi faire la cuisine de temps en temps. C'est une bonne expérience. Je parle allemand tout le temps et je progresse. Avec la maman, Uta, on discute beaucoup. Je me souviens de l'université.

Et toi, qu'est-ce que tu fais pendant ces vacances? Est-ce que tu es partie quelque part ?

J'espère revenir dans la même famille l'année prochaine. Si tu veux, je peux essayer de trouver une famille pour toi, est-ce que ça te plairait?

A bientôt, bises

Karine

11. Karine est ..... ?
  - a. étudiante
  - b. journaliste
  - c. politique
  - d. ouvrière
12. Uta est l'amie de Karine.
  - a. oui
  - b. non
  - c. ne
  - d. si
13. Karine écrit à son amie pour :
  - a. lui demander un service
  - b. lui proposer de se rencontrer
  - c. lui donner des nouvelles
  - d. lui danser
14. Combien de personnes composent la famille ?
  - a. de 4
  - b. de 3
  - c. de 5
  - d. de 6
15. Dans quelle ville habitent-elles ?
  - a. Boblingen
  - b. Moscou
  - c. Paris
  - d. Rome
16. Les activités de Karine sont :
  - a. joyeuse
  - b. amusantes



- c. étrange  
d. ennuyeuse
17. D'après la lettre, quand on est jeune fille au pair, on s'occupe :
- a. du pair  
b. du jardin  
c. des amis  
d. des enfants

Rédigez l'annonce :

Demande d'aménagement  
de notre nouvelle filiale touristique à dans le quartier de Wedding :

- 18 . ....Monsieur Montant
- A.Chers  
B.Chère  
C.Cher  
D.Mon
19. Nous voulons ouvrir une autre ...pour le mois de mars cette année
- A.serviette  
B.filiale  
C.porte  
D.maisonnettes
20. On serait .... si vous pouviez comme vous l'avez déjà fait pour une grosse partie de nos autres filiales, vous occuper de l'aménagement de notre nouvelle filiale
- A. reconnaissan  
B. reconnaissant  
C.triste  
D.tristes
21. D'avance, je vous .... de la rapidité de votre réponse
- A. merci  
B.pardonne  
C.remercier  
D.remercie
22. Recevez ,... Montant, nos salutations distinguées
- A.Monsieur  
B.Dame  
C.Madame  
D.Mesdames
23. On finit la lettre par...
- A. la date  
B. la signature  
C. bonjour  
D.la demande
24. Ses amis lui ....des projects.
- A. ont apporté  
B. sont apporté  
C. ont apportés  
D. apporte



25. J' ... beaucoup de livres.

- A. ai lut
- B. est lu
- C. a lu
- D. ai lu

**Аудирование.**

**Ecoutez le dialogue (2 fois) et donnez la réponse correcte:**

26. Pendant les vacances les jeunes...

- a) restent toujours avec leurs parents;
- b) partent toujours avec leurs amis;
- c) partent parfois avec leur oncle ou tante.

27. Les parents pensent que les colonies de vacances...

- a) aident leurs enfants à mieux grandir;
- b) n'apportent pas grand-chose aux enfants;
- c) sont pour les enfants qui font du sport.

28. Les parents qui travaillent en été...

- a) doivent trouver quelqu'un pour garder leurs enfants;
- b) font garder les enfants par leurs grands-parents;
- c) peuvent amener leurs enfants dans des centres de loisirs.

29. En été les jeunes...

- a) partent travailler à l'étranger;
- b) partent parfois pour un séjour linguistique;
- c) continuent leurs études à l'école.

30. Emma...

- a) va rester chez elle tout l'été;
- b) va partir quinze jours à la montagne;
- c) va partir quinze jours au bord de la mer.

**Ключиктестампромежуточнойаттестации (семестр 7)**



| 1 вариант | 2 вариант |
|-----------|-----------|
| 1.-a      | 1.-b      |
| 2.-b      | 2.-c      |
| 3.-c      | 3.-a      |
| 4.-a      | 4.-a      |
| 5.-d      | 5.-a      |
| 6.-b      | 6.-a      |
| 7.-d      | 7.-c      |
| 8.-b      | 8.-d      |
| 9.-b      | 9.-a      |
| 10.-b     | 10.-a     |
| 11.-d     | 11.-a     |
| 12.-c     | 12.-b     |
| 13.-b     | 13.-c     |
| 14.-a     | 14.-b     |
| 15.-d     | 15.-a     |
| 16.-a     | 16.-b     |
| 17.-c     | 17.-a     |
| 18.-c     | 18.-c     |
| 19.-d     | 19.-b     |
| 20.-c     | 20.-b     |
| 21.-a     | 21.-d     |
| 22.-c     | 22.-a     |
| 23.-a     | 23.-b     |
| 24.-c     | 24.-a     |
| 25.-b     | 25.-d     |
| 26.-a     | 26.-c     |
| 27.-b     | 27.-a     |
| 28.-b     | 28.-c     |
| 29.-c     | 29.-b     |
| 30.-a     | 30.-b     |

Дополнительно для проверки умений и навыков:

|  | Деловая игра «Свободное время»   |
|--|--|
| Содержание задания для рубежного контрольно-проверочного мероприятия | 1. Деловая игра «Свободное время». Контроль проводится в форме ролевой игры, в которой участвуют все студенты группы: нужно организовать праздник-вечеринку. Обсуждается форма проведения праздника, его организационные моменты, список приглашенных, блюда и |

|   |   |                                     |
|---|---|-------------------------------------|
|  | ФЕДЕРАЛЬНОЕ ГОСУДАРСТВЕННОЕ БЮДЖЕТНОЕ ОБРАЗОВАТЕЛЬНОЕ<br>УЧРЕЖДЕНИЕ ВЫСШЕГО ОБРАЗОВАНИЯ<br><b>«РОССИЙСКИЙ ГОСУДАРСТВЕННЫЙ УНИВЕРСИТЕТ<br/>         ТУРИЗМА И СЕРВИСА»</b> | <b>СМК<br/>         РГУТИС</b>      |
|   |   | <i>Лист 126 из<br/>         110</i> |

|   |  |
|---|--|
|   | напитки.<br>Задание выдается заранее и готовится студентами самостоятельно на основе пройденного<br><br>2. Игра проводится на французском языке.   |
| Требования к выполнению задания   | 1. Проводится устно<br>2. Время, отводимое на игру - 60 мин<br>3. Использование технических средств – да<br>4. Степень комбинирования речевого материала<br>5. Использование готовых блоков<br>6. Степень сложности синтаксиса<br>7. Развернутость высказываний  |
| Критерии оценки по содержанию и качеству                                  | 1. Степень комбинирования речевого материала: количество словосочетаний и предложений, составленных самим студентом в структуре ролевого задания. 0 – 2 балла.<br>2. Использование готовых блоков: количество готовых блоков, данных в упражнениях учебника/учебного пособия, в структуре выступления. 0 – 2 балла.<br>4. Развернутость высказываний: общий объем ролевого задания. 0 – 1 балл.- |
| Методика обработки и форматы представления результатов оценочных процедур | 1. При обработке результатов оценочной процедуры используются критерии оценки по содержанию и качеству полученных ответов.<br>2. Результаты оценочной процедуры представляются обучающимся в срок не позднее 1 недели после проведения процедуры. Форма представления – запись в электронном журнале.  |

Деловая игра «Свободное время»  
 Блок 3 Проблемы молодежи.  
 Тема 3.16. Молодежь и безработица.

- 1) Vous avez décidé d'organiser un anniversaire-surprise pour un(e) de vos ami(e)s  
 Avec un(e) autre ami(e), vous mettez au point l'organisation de cette fête d'anniversaire.
- 2) Etudiant A et étudiant B discutent:
  - de la date et du lieu de la fête;
  - de la liste des invités et de la manière dont vous aller contacter les personnes.
  - de la musique
  - des plats à apporter et du choix des boissons
 Jouez ces situations.

#### 7.4. Содержание занятий семинарского типа.

Цель практических занятий: приобретение знаний, умений и навыков владения языком, знакомство с культурой, традициями и обычаями стран изучаемого языка

|   |   |                                     |
|---|---|-------------------------------------|
|  | ФЕДЕРАЛЬНОЕ ГОСУДАРСТВЕННОЕ БЮДЖЕТНОЕ ОБРАЗОВАТЕЛЬНОЕ<br>УЧРЕЖДЕНИЕ ВЫСШЕГО ОБРАЗОВАНИЯ<br><b>«РОССИЙСКИЙ ГОСУДАРСТВЕННЫЙ УНИВЕРСИТЕТ<br/>         ТУРИЗМА И СЕРВИСА»</b> | <b>СМК<br/>         РГУТИС</b>      |
|   |   | <i>Лист 127 из<br/>         110</i> |

Практические занятия способствуют более глубокому пониманию теоретического материала учебного курса, а также развитию, формированию и становлению различных уровней составляющих профессиональной компетентности студентов.

Данный курс носит коммуникативно – ориентированный характер и занимает важную позицию в процессе подготовки будущих специалистов, а именно, обеспечивает основные навыки и подготовку в области современной и профессиональной коммуникации.

### **Виды практических занятий**

Предусматривает проведение практических занятий с использованием активных и интерактивных форм обучения: беседа, урок обобщения и систематизации, экскурсия, диспут, проблемный урок, круглый стол, мозговой штурм, работа в группах, выступление в роли обучающего/имитация (ИП), тренинг.

Практический характер дисциплины выражается, прежде всего, в его направленности на формирование речевых умений и навыков активного типа. Профессиональная направленность дисциплины реализуется в формировании языковых, лингвострановедческих, стратегических знаний и умений, а также способности устной диалогической речи, реализующей цели и задачи профессиональной деятельности. Теоретические знания в области грамматики второго иностранного языка излагаются, и тут же применяются на практических заданиях. На практических занятиях излагаются темы дисциплины, предусмотренные рабочей программой, акцентируется внимание как на наиболее принципиальных и сложных вопросах дисциплины, так и на базовых знаниях (включая повторение школьной программы), определяются вопросы для самостоятельной проработки. Запоминание и умение использовать грамматический и лексический материалы являются базой при подготовке к практическим занятиям, к зачету (экзамену), а также самостоятельной научной деятельности.

### **2.3 Тематика практических занятий**

Тематика практических занятий соответствует рабочей программе дисциплины «Второй иностранный язык в профессиональной деятельности» - всего 244 ч.

Модуль 1. «Знакомство и представление»

#### **Практическое занятие 1.**

Тема и содержание занятия: Тема1. Вводно-фонетический курс. «Знакомство».

Цель занятия: ознакомить с фонетическим строем французского языка, с произносительными навыками французского языка .

Практические навыки: формирование произносительных навыков французского языка, развитие фонематического и интонационного слуха

Продолжительность занятия – 8 часов

#### **Практическое занятие 2.**

Тема и содержание занятия: Тема2. «Мой день в университете»

Цель занятия: формировать навыки чтения на французском языке.

Практические навыки: практика чтения (ознакомительного, изучающего, поискового), закрепление основных правил чтения

Продолжительность занятия – 8 часов

#### **Практическое занятие 3.**

Тема и содержание занятия: Тема3. «Студенческая жизнь в Париже».

Цель занятия: развивать умения и навыки продуцирования устной речи.

|  |  |                    |
|--|--|--------------------|
|  | ФЕДЕРАЛЬНОЕ ГОСУДАРСТВЕННОЕ БЮДЖЕТНОЕ ОБРАЗОВАТЕЛЬНОЕ<br>УЧРЕЖДЕНИЕ ВЫСШЕГО ОБРАЗОВАНИЯ<br>«РОССИЙСКИЙ ГОСУДАРСТВЕННЫЙ УНИВЕРСИТЕТ<br>ТУРИЗМА И СЕРВИСА» | СМК<br>РГУТИС      |
|  |  | Лист 128 из<br>110 |

Практические навыки: развитие лексико-грамматических навыков по теме «Студенческая жизнь в Париже».

Продолжительность занятия – 8 часов

#### **Практическое занятие 4.**

Тема и содержание занятия: Тема4. «Мои друзья»

Цель занятия: ввести новую лексику по теме «Мои друзья»

Практические навыки: развитие монологической речи с использованием презентации.

Продолжительность занятия – 8 часов

Модуль 2. Франкофония.

#### **Практическое занятие 5.**

Тема и содержание занятия: Тема5. Франкоговорящие страны

Цель занятия: способствовать развитию лексических навыков

Практические навыки: формирование лексико-грамматических навыков по теме «Франкофония».

Продолжительность занятия – 8 часов

#### **Практическое занятие 6.**

Тема и содержание занятия: Тема 6. Достопримечательности Франции

Цель занятия: развить навыки грамматики и лексики. Расширить словарный запас по теме Франция.

Практические навыки: формирование навыков говорения, аудирования, чтения и письма, а также создание виртуальной экскурсии по теме «Достопримечательности Франции».

Продолжительность занятия – 8 часов

#### **Практическое занятие 7.**

Тема и содержание занятия: Тема7. Образование во Франции: детский сад-университет.

Цель занятия: развить навыки грамматики и лексики. Передать содержание текста в различных формах (resume, compte, synthese).

Практические навыки: совершенствование лексико-грамматических навыков по теме «Образование во Франции».

Продолжительность занятия – 8 часов

#### **Практическое занятие 8**

Тема и содержание занятия: Тема8. На уроке французского языка.

Цель занятия: совершенствовать навыки аудирования и поискового чтения.

Практические навыки: развитие и совершенствование навыков аудирования по теме «Урок французского языка». Практика чтения аутентичных текстов.

Продолжительность занятия – 8 часов

#### **Практическое занятие 9.**

Тема и содержание занятия: Тема9. Ориентирование в Париже.

Цель занятия: \* указать цель занятия.



|   |   |                                     |
|---|---|-------------------------------------|
|  | ФЕДЕРАЛЬНОЕ ГОСУДАРСТВЕННОЕ БЮДЖЕТНОЕ ОБРАЗОВАТЕЛЬНОЕ<br>УЧРЕЖДЕНИЕ ВЫСШЕГО ОБРАЗОВАНИЯ<br><b>«РОССИЙСКИЙ ГОСУДАРСТВЕННЫЙ УНИВЕРСИТЕТ<br/>         ТУРИЗМА И СЕРВИСА»</b> | <b>СМК<br/>         РГУТИС</b>      |
|   |   | <i>Лист 129 из<br/>         110</i> |

Практические навыки: совершенствование умений и навыков продуцирования устной речи по теме «Ориентирование в Париже».

Продолжительность занятия – 6 часов

Модуль 3. Проблемы молодежи

### **Практическое занятие 10.**

Тема и содержание занятия: Тема 10. Один день из жизни французского служащего.

Цель занятия: развить навыки передачи содержания текста в различных формах.

Практические навыки: формирование лексико-грамматических навыков по теме «Один день из жизни французского служащего», расширение лексического запаса студентов.

Продолжительность занятия – 6 часов

### **Практическое занятие 11.**

Тема и содержание занятия: Тема 11. «Мой университет -РГУТиС».

Цель занятия: развить и совершенствовать навыки говорения.

Практические навыки: совершенствование умений и навыков говорения и письма по теме «Моя учеба».

Продолжительность занятия – 6 часов

### **Практическое занятие 12.**

Тема и содержание занятия: Тема 12. «Мое поколение».

Цель занятия: развить навыки говорения, ведения беседы и аргументации своей точки зрения.

Практические навыки: совершенствование умений и навыков говорения и письма по теме «Моя учеба».

Продолжительность занятия – 6 часов

### **Практическое занятие 13**

Тема и содержание занятия: Тема 13. «Молодежь и безработица».

Цель занятия: развить навыки лексики и грамматики

Практические навыки: совершенствование умений и навыков устной речи по теме «Молодежь и безработица».

Продолжительность занятия – 6 часов

### **Практическое занятие 14.**

Тема и содержание занятия: Тема 14. «Как я зарабатываю на жизнь?».

Цель занятия: развить навыки письма

Практические навыки: совершенствование умений и навыков письменной речи по теме 14.

Продолжительность занятия – 6 часов

### **Практическое занятие 15**

Тема и содержание занятия: Тема 15. «Жить отдельно».

«Мое жильё».

Цель занятия: развить навыки устной речи.

|   |   |                                     |
|---|---|-------------------------------------|
|  | ФЕДЕРАЛЬНОЕ ГОСУДАРСТВЕННОЕ БЮДЖЕТНОЕ ОБРАЗОВАТЕЛЬНОЕ<br>УЧРЕЖДЕНИЕ ВЫСШЕГО ОБРАЗОВАНИЯ<br><b>«РОССИЙСКИЙ ГОСУДАРСТВЕННЫЙ УНИВЕРСИТЕТ<br/>         ТУРИЗМА И СЕРВИСА»</b> | <b>СМК<br/>         РГУТИС</b>      |
|   |   | <i>Лист 130 из<br/>         110</i> |

Практические навыки: совершенствованию умений и навыков монологической и диалогической речи в рамках данной темы

Продолжительность занятия – 6 часов

Модуль 4. Туризм и гостеприимство.

#### **Практическое занятие 16.**

Тема и содержание занятия: Тема 16.«Туризм во Франции».

Цель занятия: развить навыки беседы на профессиональные темы.

Практические навыки: формирование умений и навыков говорения и аудирования по теме «Туризм во Франции»

Продолжительность занятия – 6 часов

#### **Практическое занятие 17.**

Тема и содержание занятия: Тема 17.Туризм и гостиничное дело.

Цель занятия: развить и совершенствовать навыки говорения по теме «Туризм»

Практические навыки: совершенствование умений и навыков монологической в рамках данной темы.

Продолжительность занятия – 6 часов

#### **Практическое занятие 18.**

Тема и содержание занятия: Тема18.«Летние каникулы .

Цель занятия: совершенствовать навыки грамматики и лексики

Практические навыки: совершенствование умений и навыков говорения и аудирования

Продолжительность занятия – 6 часов

#### **Практическое занятие 19.**

Тема и содержание занятия: Тема19.Путешествие

Цель занятия: совершенствовать навыки аудирования.

Практические навыки: развитие умений и навыков аудирования в рамках данной темы

Продолжительность занятия – 4 часа

#### **Практическое занятие 20.**

Тема и содержание занятия: Тема20. Виды туризма

Цель занятия: расширить лексический запас путем овладения специальной терминологии

Практические навыки: совершенствованию лексических навыков по теме «Виды туризма»

Продолжительность занятия – 6 часов

#### **Практическое занятие 21.**

Тема и содержание занятия: Тема21.Гостиницы

Цель занятия: расширить лексический запас путем овладения специальной терминологии.

Практические навыки: совершенствование умений и навыков монологической в рамках данной темы

Продолжительность занятия – 6 часов

|   |   |                                     |
|---|---|-------------------------------------|
|  | ФЕДЕРАЛЬНОЕ ГОСУДАРСТВЕННОЕ БЮДЖЕТНОЕ ОБРАЗОВАТЕЛЬНОЕ<br>УЧРЕЖДЕНИЕ ВЫСШЕГО ОБРАЗОВАНИЯ<br><b>«РОССИЙСКИЙ ГОСУДАРСТВЕННЫЙ УНИВЕРСИТЕТ<br/>         ТУРИЗМА И СЕРВИСА»</b> | <b>СМК<br/>         РГУТИС</b>      |
|   |   | <i>Лист 131 из<br/>         110</i> |

Модуль5. Моя специальность

**Практическое занятие 22.**

Тема и содержание занятия: Тема 22.Моя специальность. Гостиничное дело.

Цель занятия: расширить лексический запас путем овладения специальной терминологии

Практические навыки: формирование умений и навыков устной и письменной речи в рамках данной темы

Продолжительность занятия – 10 часов

**Практическое занятие 23.**

Тема и содержание занятия: Тема23. Моя карьера. Первые шаги в гостиничном деле

Цель занятия: развить навыки письма и говорения.

Практические навыки: формирование умений и навыков устной и письменной речи в рамках данной темы

Продолжительность занятия – 10 часов

**Практическое занятие 24.**

Тема и содержание занятия: Тема24. Профессиональная этика.

Цель занятия: развить навыки грамматики и лексики.

Практические навыки: формирование умений и навыков устной и письменной речи в рамках данной темы

Продолжительность занятия –10 часов

**Практическое занятие 25.**

Тема и содержание занятия: Тема25. Гостиницы и индустрия питания.

Цель занятия: развить навыки грамматики и лексики.

Практические навыки: формирование умений и навыков устной и письменной речи в рамках данной темы

Продолжительность занятия –10 часов

**Практическое занятие 26.**

Тема и содержание занятия: Тема26. Ресторанное дело.

Цель занятия: развить навыки грамматики и лексики.

Практические навыки: формирование умений и навыков устной и письменной речи в рамках данной темы

Продолжительность занятия –10 часов

**Практическое занятие27**

Тема и содержание занятия: Тема27.Деловая командировка

Цель занятия: расширить лексический запас путем овладения специальной терминологии

Практические навыки: формирование умений и навыков монологической и диалогической речи в рамках данной темы

Продолжительность занятия – 10 часов

**Практическое занятие 28.**

Тема и содержание занятия: Тема 28.Визит зарубежного партнера

Цель занятия: развить навыки устной речи.

|  |   |                                     |
|--|---|-------------------------------------|
|  | ФЕДЕРАЛЬНОЕ ГОСУДАРСТВЕННОЕ БЮДЖЕТНОЕ ОБРАЗОВАТЕЛЬНОЕ<br>УЧРЕЖДЕНИЕ ВЫСШЕГО ОБРАЗОВАНИЯ<br><b>«РОССИЙСКИЙ ГОСУДАРСТВЕННЫЙ УНИВЕРСИТЕТ<br/>         ТУРИЗМА И СЕРВИСА»</b> | <b>СМК<br/>         РГУТИС</b>      |
|  |   | <i>Лист 132 из<br/>         110</i> |

Практические навыки: формирование умений и навыков монологической речи в рамках данной темы

Продолжительность занятия – 10 часов

Модуль 6. Деловая коммуникация

#### **Практическое занятие 29.**

Тема и содержание занятия: Тема 29. Формы общения с клиентами

Цель занятия: развить навыки ведения беседы

Практические навыки: формирование умений и навыков делового общения

Продолжительность занятия – 6 часов

#### **Практическое занятие 30.**

Тема и содержание занятия: Тема 30. Деловой разговор

Цель занятия: развить и совершенствовать навыки делового общения на иностранном языке.

Практические навыки: формирование умений и навыков делового общения

Продолжительность занятия – 4 часа.

#### **Практическое занятие 31.**

Тема и содержание занятия: Тема 31. Деловая переписка

Цель занятия: развить умения и навыки составления делового письма

Практические навыки: формирование умений и навыков делового письма (на примере определенных ситуаций).

Продолжительность занятия – 4 часа.

#### **Практическое занятие 32.**

Тема и содержание занятия: Тема 32. Переговоры

Цель занятия: развить умения и навыки общения на иностранном языке

Практические навыки: совершенствование умений и навыков устной речи.

Продолжительность занятия – 4 часа.

#### **Практическое занятие 33.**

Тема и содержание занятия: Тема 33. Разговор по телефону

Цель занятия: развить умения и навыки общения на иностранном языке по телефону

Практические навыки: развитие умений и навыков разговора по телефону на примере разных ситуаций

Продолжительность занятия – 4 часа.

#### **Практическое занятие 34**

Тема и содержание занятия: Тема 34. Письмо-запрос

Цель занятия: развить навыки письма

Практические навыки: развитие умений и навыков составления делового письма.

Продолжительность занятия – 4 часа.

#### **Практическое занятие 35.**

Тема и содержание занятия: Тема 35. Составление контракта

Цель занятия: развить навыки составления контракта

|   |   |                    |
|---|---|--------------------|
|  | ФЕДЕРАЛЬНОЕ ГОСУДАРСТВЕННОЕ БЮДЖЕТНОЕ ОБРАЗОВАТЕЛЬНОЕ<br>УЧРЕЖДЕНИЕ ВЫСШЕГО ОБРАЗОВАНИЯ<br><b>«РОССИЙСКИЙ ГОСУДАРСТВЕННЫЙ УНИВЕРСИТЕТ<br/>         ТУРИЗМА И СЕРВИСА»</b> | СМК<br>РГУТИС      |
|   |   | Лист 133 из<br>110 |

Практические навыки: совершенствование навыков аудирования, чтения, а также умений и навыков составления контракта.

Продолжительность занятия – 4 часа.

### **Практическое занятие 36**

Тема и содержание занятия: Тема 36. Собеседование при устройстве на работу

Цель занятия: развить навыки устной речи (на профессиональные темы)

Практические навыки: совершенствование умений и навыков диалогической речи.

Продолжительность занятия – 4 часа.

### **2.4. Интерактивные практические занятия**

В соответствии с требованиями ФГОС по направлению подготовки реализация компетентностного подхода предусматривает использование в учебном процессе активных и интерактивных форм проведения занятий (компьютерных симуляций, деловых и ролевых игр, разбор конкретных ситуаций, психологические и иные тренинги) в сочетании с внеаудиторной работой с целью формирования и развития профессиональных навыков обучающихся. Интерактивные практические занятия, применяемые в процессе преподавания дисциплины:

#### **1. Вид занятия: ролевые игры**

Тема и содержание занятия: Тема 9. Ориентирование в Париже.

Цель занятия: развить навыки продуцирования речи

Практические навыки: совершенствование умений и навыков устной речи по теме «Ориентирование в Париже».

Продолжительность занятия – 4

#### **2. Вид практического занятия: «Круглый стол»**

Тема и содержание занятия: Тема 13. «Молодежь и безработица».

Цель занятия: развить навыки ведения диалога, диспута

Практические навыки: совершенствование умений и навыков устной речи по теме «Молодежь и безработица».

Продолжительность занятия – 3

#### **3. Вид занятия: видео-урок**

Тема и содержание занятия: Тема 19. Путешествие

Цель занятия: развить навыки аудирования и говорения

Практические навыки: совершенствованию умений и навыков аудирования в рамках данной темы

Продолжительность занятия – 3

#### **4. Вид занятия: урок-презентация**

Тема и содержание занятия: Тема 28. Визит зарубежного партнера

Цель занятия: ввести беседу на профессиональные темы.

Практические навыки: формирование умений и навыков монологической речи в рамках данной темы

Продолжительность занятия – 4

**8. Перечень основной и дополнительной учебной литературы; перечень ресурсов информационно-телекоммуникационной сети «Интернет», перечень информационных технологий, используемых при осуществлении образовательного процесса по дисциплине (модулю), включая перечень программного обеспечения и информационных справочных систем (при необходимости)**

|  |   |                                     |
|--|---|-------------------------------------|
|  | ФЕДЕРАЛЬНОЕ ГОСУДАРСТВЕННОЕ БЮДЖЕТНОЕ ОБРАЗОВАТЕЛЬНОЕ<br>УЧРЕЖДЕНИЕ ВЫСШЕГО ОБРАЗОВАНИЯ<br><b>«РОССИЙСКИЙ ГОСУДАРСТВЕННЫЙ УНИВЕРСИТЕТ<br/>         ТУРИЗМА И СЕРВИСА»</b> | <b>СМК<br/>         РГУТИС</b>      |
|  |   | <i>Лист 134 из<br/>         110</i> |

## 8.1. Основная литература

### Основная литература:

1. Попова И.Н. Казакова Ж.А., Ковальчук Г.М. Французский язык: [Электронный ресурс] : 21-е изд. - М.: «Нестор Академик», 2016. – с.11-58 - ISBN: 978-5-903262-95-3
2. Багана Ж., Лангнер А.Н. LeFranzaisdesAffaires. Деловой французский язык: Учебное пособие /. - М.:Флинта, 2016. - 264 с. ISBN 978-5-9765-1101-9

## 8.2. Дополнительная литература

1. Харитоновна И.В., Беляева Е., Бачинская А.С. Французский язык: базовый курс: Учебник /. - М.:Прометей, 2013. - 406 с. ISBN 978-5-7042-2486-0
2. Базеева, Р. В. Qu'en pensez-vous? Что вы об этом думаете? [Электронный ресурс] : практикум речевого общения на французском языке / Р. В. Базеева, Н. В. Барышников, А. А. Корниенко. — 2-е изд.— М. : ФЛИНТА : Наука, 2012. — 261 с. Режим доступа: <http://znanium.com/catalog.php?bookinfo=454791>
3. SophieCorbeau.Chantaldubois.Jeans-Luc Penfornis. LaurentSemichon. Hotellerie-restauration.com.CLEinternational/SEJER-Paris-2006 ISBN;209-033178-X. www.cle-inter.com

## 8.3. Перечень ресурсов информационно-телекоммуникационной сети «Интернет»

1. Электронная библиотечная система Book.ru: <http://www.book.ru/>
2. Научная электронная библиотека e-library: <http://www.e-library.ru/>
3. ЭБС Znanium.com: <http://znanium.com/>

## 8.4. Перечень информационных технологий.

не требуется

## 9. Методические указания для обучающихся по освоению дисциплины (модуля)

Процесс изучения дисциплины предполагает контактную (работа на практических занятиях) и самостоятельную (самоподготовка к практическим занятиям) работу обучающихся.

В качестве основных форм организации учебного процесса по дисциплине «Второй иностранный язык в профессиональной деятельности» выступают практические занятия (с использованием интерактивных технологий обучения), а также самостоятельная работа студентов.

Теоретические знания в области грамматики второго иностранного языка излагаются, и тут же применяются в практических заданиях.

Практические занятия по дисциплине «Второй иностранный язык в профессиональной деятельности» проводятся в специализированном кабинете, оснащённом стендами, мультимедийным техническим оборудованием и специализированным оборудованием.

Цель практических занятий: приобретение знаний, умений и навыков владения языком, знакомство с культурой, традициями и обычаями стран изучаемого языка. Практические занятия способствуют более глубокому пониманию теоретического материала учебного курса, а также развитию, формированию и становлению различных уровней составляющих профессиональной компетентности студентов.

Основные виды занятий: Беседа, Урок обобщения и систематизации, Экскурсия, Диспут, Проблемный урок, Круглый стол, Проблемный урок, Работа в группах, Выступление в роли обучающего/имитация (ИП), Тренинг.

Целью **самостоятельной** (внеаудиторной) работы обучающихся является формирование способностей к самостоятельному познанию и обучению, поиску литературы, обобщению, оформлению и представлению полученных результатов, их

|  |   |                                |
|--|---|--------------------------------|
|  | ФЕДЕРАЛЬНОЕ ГОСУДАРСТВЕННОЕ БЮДЖЕТНОЕ ОБРАЗОВАТЕЛЬНОЕ<br>УЧРЕЖДЕНИЕ ВЫСШЕГО ОБРАЗОВАНИЯ<br><b>«РОССИЙСКИЙ ГОСУДАРСТВЕННЫЙ УНИВЕРСИТЕТ<br/>         ТУРИЗМА И СЕРВИСА»</b> | <b>СМК<br/>         РГУТИС</b> |
|  |   | Лист 135 из<br>110             |

критическому анализу, поиску новых и неординарных решений, аргументированному отстаиванию своих предложений, подготовке выступлений и ведению дискуссий.

Формы самостоятельной работы:

- Подготовка к аудиторным занятиям.
- Ознакомление с литературой на сайте ЭБС znanium.com
- Самостоятельное выполнение упражнений, заданий
- Подготовка презентации
- Поиск и обзор дополнительного материала в сети Интернет
- Подготовка к ролевой игре
- Проработка учебного материала, полученного на практическом занятии.

Самостоятельная работа заключается в изучении отдельных тем по заданию преподавателя по рекомендуемой им учебной литературе, в подготовке:

- терминологического словаря;
- к защите своей презентации по конкретной теме курса (по видам);
- к тестированию.

Самостоятельная работа является обязательной для каждого студента. Самостоятельная работа студентов по дисциплине Второй иностранный язык в профессиональной деятельности обеспечивает:

- закрепление знаний, полученных студентами в процессе практических занятий;
- формирование навыков работы с периодической, научно-технической литературой и технической документацией (в соответствии с программой курса).

#### **10. Материально-техническая база, необходимая для осуществления образовательного процесса по дисциплине (модулю):**

Учебные занятия по дисциплине «Второй иностранный язык в профессиональной деятельности (французский)» проводятся в следующих оборудованных учебных кабинетах:

| Вид учебных занятий по дисциплине  | Наименование оборудованных учебных кабинетов, объектов для проведения практических занятий с перечнем основного оборудования   |
|------------------------------------|--|
| Лекции                             | Нет  |
| Практические занятия               | Учебная аудитория № 1413 - лингафонный кабинет, 1116,1422 (магнитофон, ноутбук, стенды)  |
| Семинары                           | Нет  |
| Лабораторные работы                | Нет  |
| Самостоятельная работа обучающихся | Специальное помещение для самостоятельной работы обучающихся – читальный зал НТБ, 20 компьютеров с возможностью подключения к информационно-телекоммуникационной сети Internet |



ФЕДЕРАЛЬНОЕ ГОСУДАРСТВЕННОЕ БЮДЖЕТНОЕ ОБРАЗОВАТЕЛЬНОЕ  
УЧРЕЖДЕНИЕ ВЫСШЕГО ОБРАЗОВАНИЯ  
«РОССИЙСКИЙ ГОСУДАРСТВЕННЫЙ УНИВЕРСИТЕТ  
ТУРИЗМА И СЕРВИСА»

СМК  
РГУТИС

Лист 136 из  
110