



Турбарометр: россияне планируют летний отдых

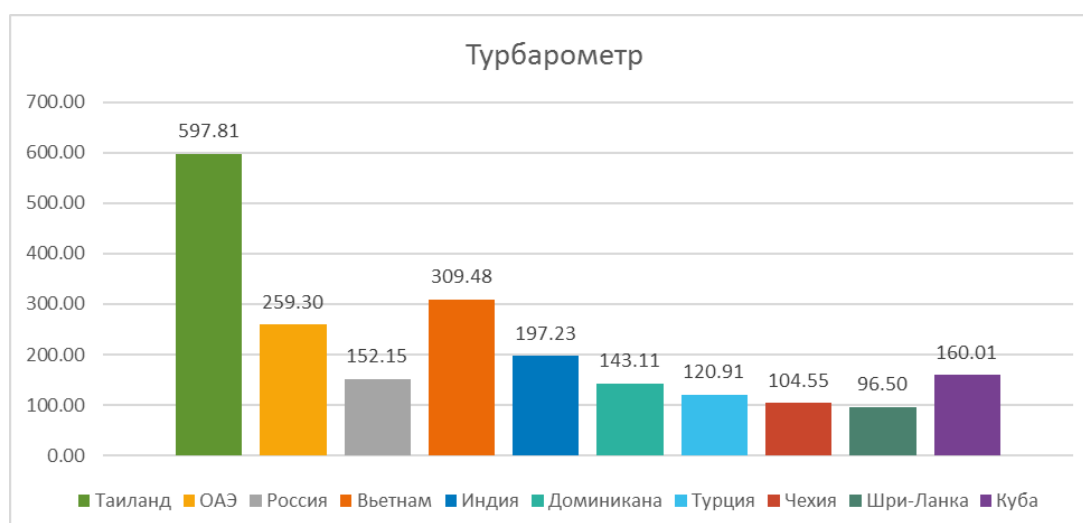
Ассоциация «Турпомощь», группа компаний «Слетать.ру», TBS Group и Российский государственный университет туризма и сервиса (РГУТИС) представляют еженедельный совместный проект «Турбарометр». В отчете отражено движение турпотоков внутри страны и на популярных зарубежных направлениях. Аналитика основана на информации о количестве, длительности и составе забронированных туров с вылетом с 5 по 11 февраля 2018 года.

Комментирует аналитик Ситуационного центра сферы туризма Российского государственного университета туризма и сервиса Ирина Бушуева.

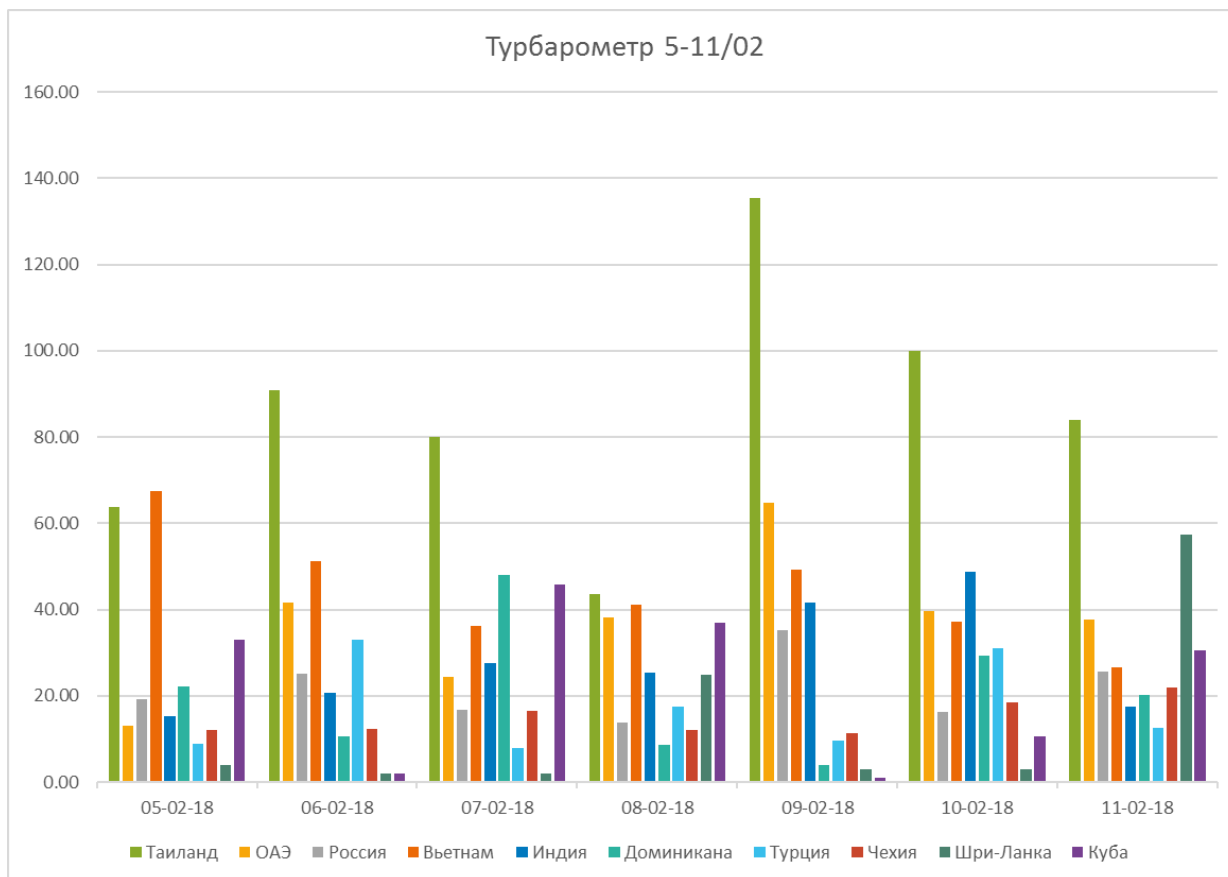
«Согласно данным о бронированиях туров на текущую неделю, в составе участников ТОП-10 всего одно изменение – Китай снова уступил место Кубе. Также наблюдаются небольшие перемещения участников внутри рейтинга. Общий ТОП-10 направлений с ожидаемым наиболее активным турпотоком в период с 5 по 11 февраля выглядит следующим образом:

- 1 Таиланд
- 2 ОАЭ
- 3 Россия
- 4 Вьетнам
- 5 Индия
- 6 Доминикана
- 7 Турция
- 8 Чехия
- 9 Шри-Ланка
- 10 Куба

Анализ данных, полученных на основе расчета общего коэффициента Турбарометра, традиционно говорит о несколько ином распределении направлений-лидеров текущей недели. Во-первых, все направления потеряли от 60 до 200 и более пунктов туристского спроса. Во-вторых, ведущая «тройка» по сравнению с прошедшей неделей слегка изменилась – для российских туристов остаются наиболее популярными Таиланд и Вьетнам, но второе место заняли ОАЭ. Россия остается на шестой позиции. Замыкает рейтинг Шри-Ланка.



Картинка 1. Общий коэффициент Турбарометра за неделю 05.02-11.02.2018

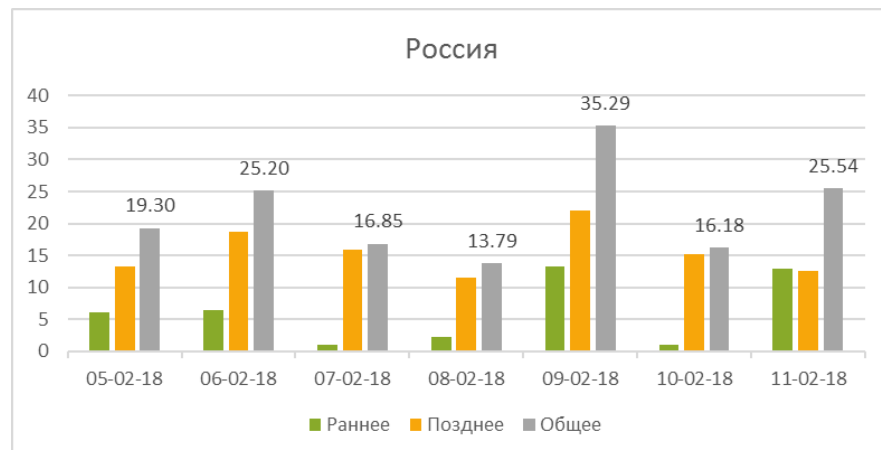
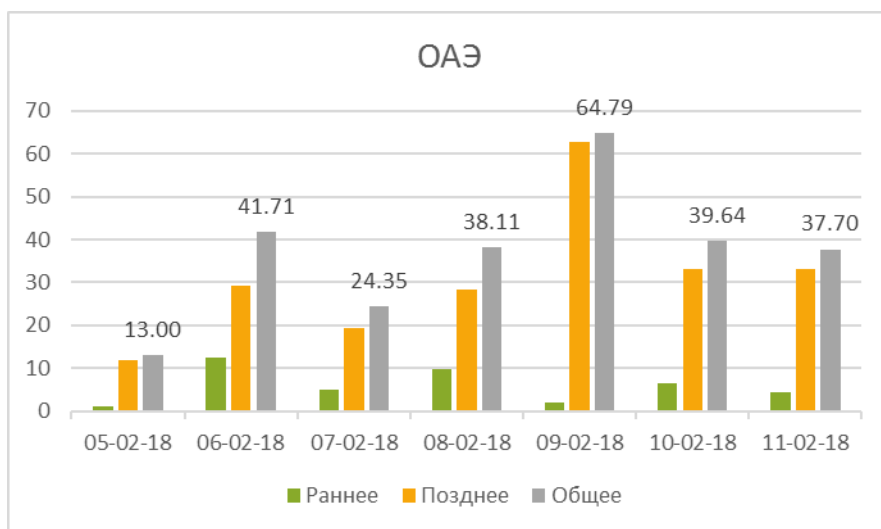
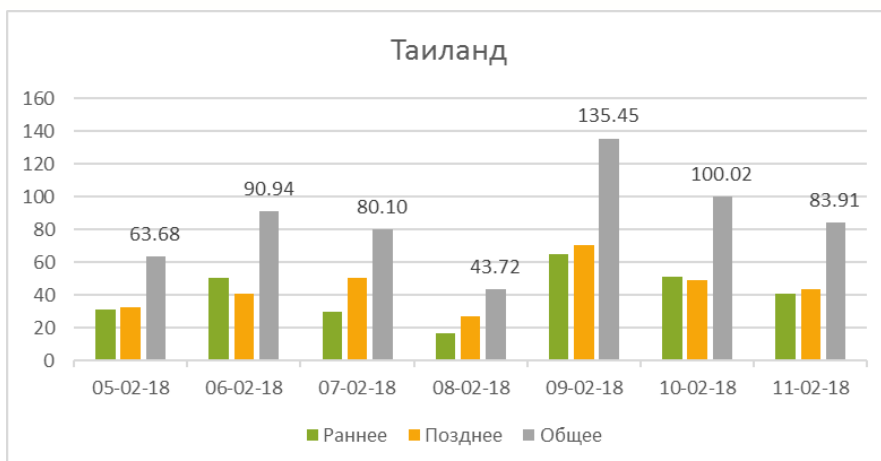


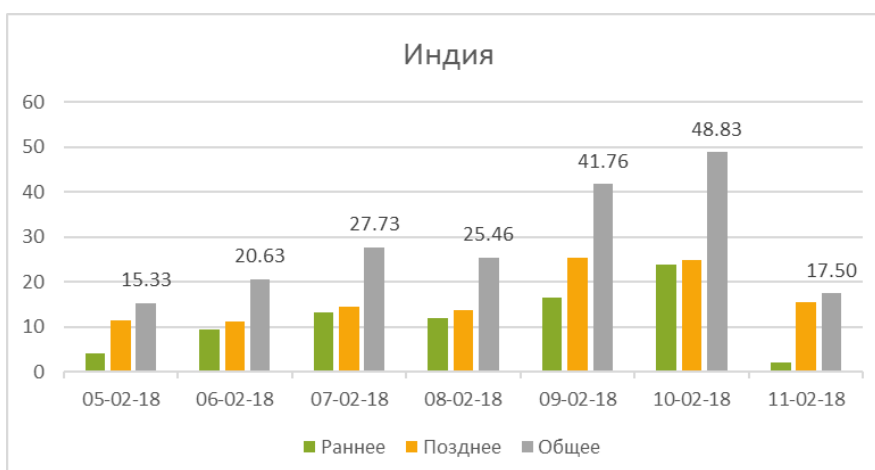
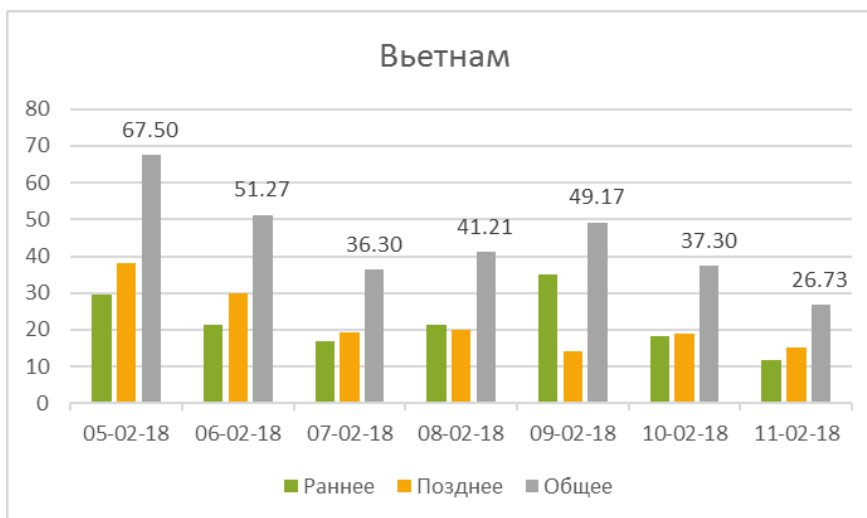
Картинка 2. Динамика коэффициента Турбарометра по дням недели

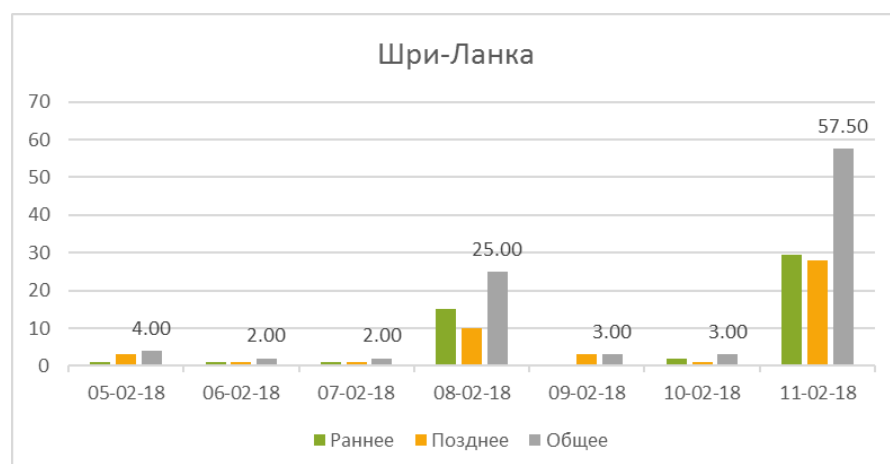
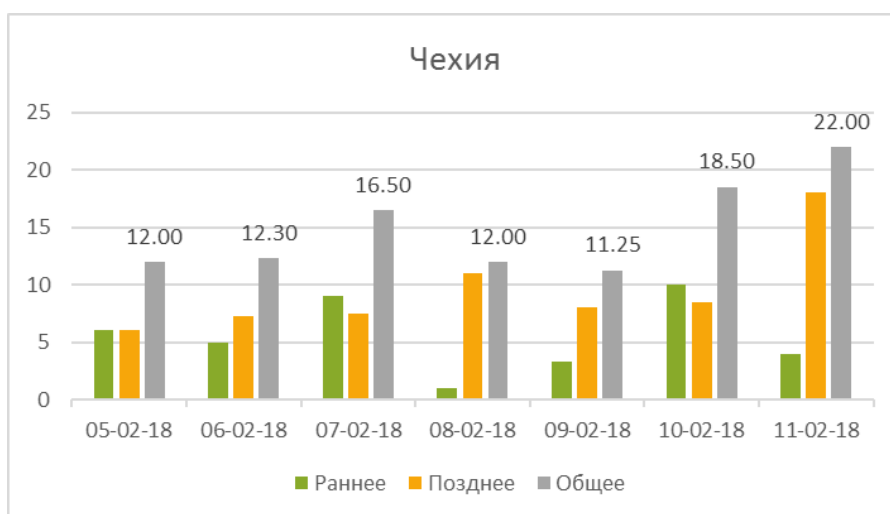
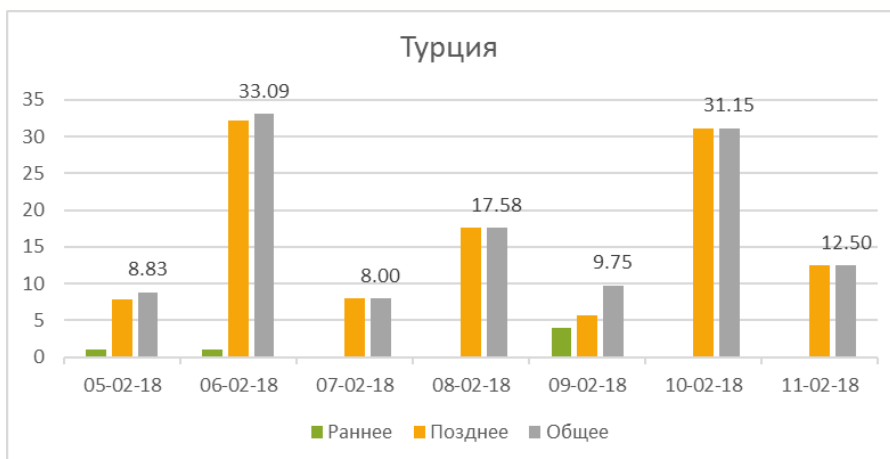
На предстоящей неделе распределение активности туристского потока с точки зрения интенсивности вылетов и выезда на отдых достаточно традиционно – небольшой рост активности во вторник и массовые выезды в weekend. Всю неделю первую позицию крепко удерживает Таиланд. В течение недели достаточно активны Вьетнам и ОАЭ. Куба также рассматривается как одно из наиболее привлекательных направлений для отдыха в понедельник, среду, четверг и воскресенье. Индия занимает вторую позицию в субботу, а Шри-Ланка – в воскресенье. В целом, на текущей неделе турпоток снова характеризуется относительно ровной интенсивностью, максимум выездов предполагается с пятницы по воскресенье

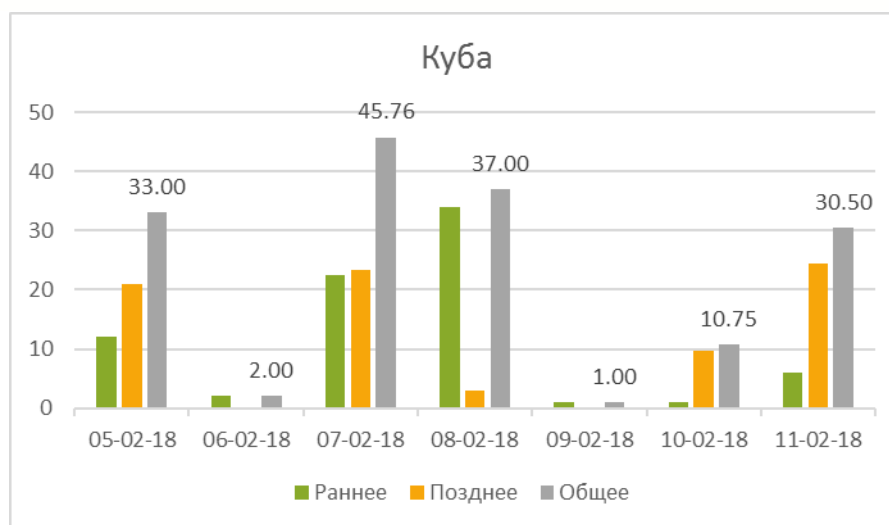
Коэффициент Турбарометра по ТОП-10 стран

С точки зрения глубины бронирования туров, last minute и раннее бронирование продолжают находиться в относительном балансе. Раннее бронирование в текущем периоде однозначно характерно для Таиланда и Чехии, оба варианта в равной степени российские туристы использовали для планирования отдыха во Вьетнаме, Индии, на Кубе и Шри-Ланке. В отдельные дни в этом режиме более активно бронировалась Россия. Турция, Доминикана и ОАЭ на текущей неделе бронировались в основном в режиме last minute.









Состав туров

Данные анализа среднего состава туров показывают, что на этой неделе туристы снова предпочли выезжать на отдых без детей. В данном разделе Турбарометра все традиционно: отдыхать в отелях 5* в формате «все включено» российские туристы продолжают в Турции и Доминикане. Индию путешественники выбирают в максимально бюджетном формате – 2* и завтрак. Путешествовать по России на текущей неделе туристы собираются по той же схеме, что и на прошлых – 5 дней в формате 3* с завтраком. Максимальная плотность турпотока ожидается в Таиланде, Индии, Вьетнаме, Шри-Ланке, Доминикане и Кубе, минимальная – в Чехии и России.

Таиланд			3★	BB
ОАЭ			4★	BB
Россия			3★	BB
Вьетнам			3★	BB
Индия			2★	BB
Доминикана			5★	AI
Турция			5★	AI
Чехия			3★	BB
Шри-Ланка			3★	BB
Куба			4★	AI

В целом, средняя продолжительность отдыха россиян традиционно составит 9 ночей с заселением в отели преимущественно 3*, предпочтительный вариант питания — bed breakfast».